

Лидеры роста				Лидеры падения							
RSTI RX	\$0.02	▲7.61%	QIWI US	\$23.68	▲4.00%	TCS LI	\$18.50	▼3.04%	MAIL LI	\$22.68	▼0.44%
MTL US	\$1.71	▲6.87%	MNOD LI	\$23.68	▲3.91%	PHOR LI	\$12.30	▼0.81%	AKRN RX	\$71.20	▼0.26%
SSA LI	\$3.46	▲4.85%	FIVE LI	\$33.44	▲3.69%	SNGS RX	\$0.39	▼0.77%	#N/A	#N/A	#N/A

Все цены приведены к долл. США Источник: Bloomberg

### Ближайшие события

23 авг	Money Supply Narrow Def, RUB tn, Russi
23 авг	Baker Hughes Rig Count, US
23 авг	LNG Imports Volume, mn tons, China

### Главные новости

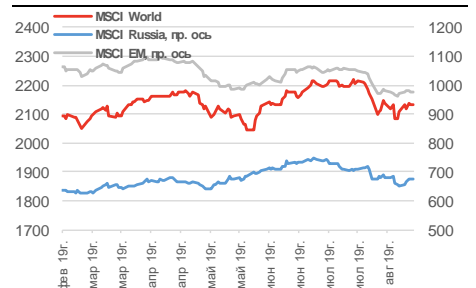
**Второй день подряд индекс Московской биржи демонстрирует низкую волатильность, консолидируясь вблизи отметки 2 675 пунктов.** Торговая активность продолжает оставаться низкой и объем совершенных сделок по итогам дня составил лишь 37 млрд. В лидерах падения оказались акции Аэрофлота (-1,2%), снижавшиеся из-за роста цен на нефть. Напомним, что вчера цена барреля марки Brent поднималась до \$60,8. Вслед за ценами на нефть рос и курс рубля, завершивший день на отметке 65,6 руб/долл. На текущий момент за один американский доллар на предварительных торгах дают 65,55 руб/долл.

**Торговая сессия пятницы завершается ростом индексов акций азиатских компаний на ожиданиях, что риторика сегодняшнего доклада главы ФРС Джерома Пауэлла будет носить ястребиный характер.** Стоит отметить, что текущие ценовые уровни по UST-10 уже закладывают снижение ставки кредитования через федеральные фонды, как минимум, на двух ближайших заседаниях FOMC, в то время как из текста протокола последнего заседания можно сделать вывод, что регулятор еще не готов агрессивно снижать ставку, ориентируясь на поступающую информацию. Поводом для смены настроений участников торгов могла послужить публикация предварительных расчетов индекса PMI в ряде европейских стран, значений которого превысили ожидания рынка.

**Вчерашний день на биржах США начался с роста индексов акций, однако по итогам торговой сессии индекс S&P 500 опустился на 0,05%, снижаясь вслед за акциями сырьевых компаний.** Торговые обороты вчера были низкими и на 20% были меньше средних значений последних нескольких дней. Сейчас фьючерс на индекс S&P 500 растет до 2 936 пунктов, поднимаясь вслед за индексами ATP.

**В пятницу индекс Московской биржи продолжит консолидироваться вблизи текущих уровней.** Торговая активность продолжит оставаться низкой, так как участники торгов будут ожидать выступления главы ФРС Джерома Пауэлла. После 17:00 волатильность на валютном рынке возрастет, так как начнется доклад главы ФРС. В целом мы ожидаем фиксации прибыли в UST и рост спроса на высокорискованные активы. Торговая активность продолжает оставаться низкой и объем совершенных сделок по итогам дня составил лишь 37 млрд. В лидерах падения оказались акции Аэрофлота (-1,2%), снижавшиеся из-за роста цен на нефть. Напомним, что вчера цена барреля марки Brent поднималась до \$60,8. Вслед за ценами на нефть рос и курс рубля, завершивший день на отметке 65,6 руб/долл. На текущий момент за один американский доллар на предварительных торгах дают 65,55 руб/долл.

### Рынок акций



### Основные мировые индексы

	Цена	Изменение, %		
		День	Месяц	г.
RTS	1282.63	▲1.43	▼4.67	▲20.02
MICEX	2675.13	▲0.09	▼0.96	▲12.91
MSCI Russia	676.46	▲1.60	▼4.47	▲18.26
MSCI GEM	975.66	▼0.76	▼7.56	▲1.02
DJIA	26252.24	▲1.12	▼4.01	▲12.54
S&P 500	2922.95	▲0.77	▼2.75	▲16.60
Shanghai Comp	2883.44	▲0.11	▼0.10	▲16.17
FTSE 100	7128.18	▲0.04	▼5.67	▲5.95
NIKKEI 225	20628.01	▲0.05	▼4.31	▲3.36
Hang Seng	26048.72	▼0.84	▼8.05	▲1.27

### Валюты

	Цена	Изменение, %		
		День	Месяц	г.
USD/RUB	65.62	▼1.39	▲3.99	▼5.88
EUR/RUB	72.70	▼0.29	▲2.96	▼8.73
USD/CNY	7.09	▲0.43	▲3.11	▲3.12

### Сырье

	Цена	Изменение, %		
		День	Месяц	г.
Brent, долл./барр.	59.92	▼0.63	▼5.98	▲11.54
WTI, долл./барр.	55.35	▼0.59	▼2.45	▲21.96
Никель, долл./т	15710.00	▼1.06	▲10.20	▲48.14
Медь, долл./т	5660.50	▼0.39	▼5.61	▼4.85
Золото, долл./унция	1498.06	▼0.31	▲5.46	▲16.59
Палладий долл./унция	1488.23	▲1.12	▼2.65	▲17.61
Газ LNG, долл./MMBtu	4.36	▲3.66	▼48.43	
Желез. руда, долл./т	92.73	▼1.37	▼22.73	▲34.00
Кокс. уголь, Юань/т	1325.50	▲0.00	▼3.76	#N/A N/A

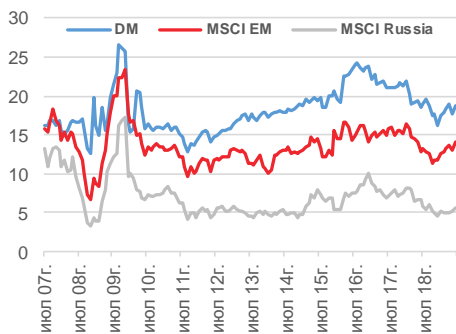
Источники: Bloomberg, Информация компаний, Альфа-Банк

ОБЗОР РЫНКА

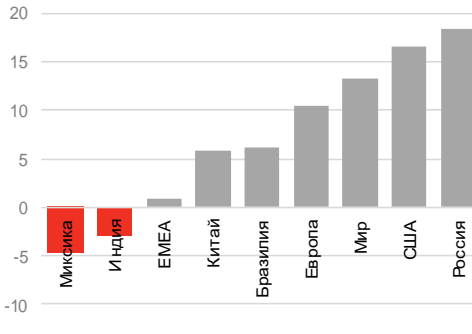
НОВОСТИ КОМПАНИЙ

**Mail.ru и Proxima Capital приобрели контрольный пакет акций в каршеринге YouDrive; НЕЙТРАЛЬНО**

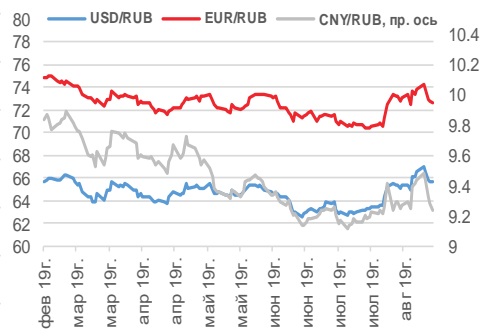
**P/E на след. 12 месяцев\***



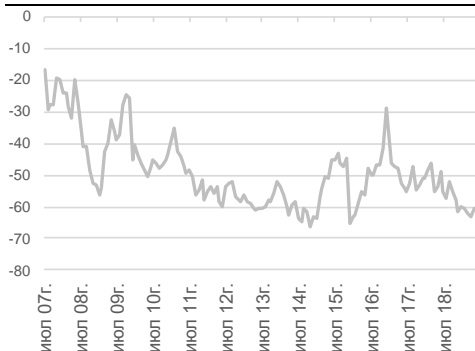
**Изменение с начала года, %\***



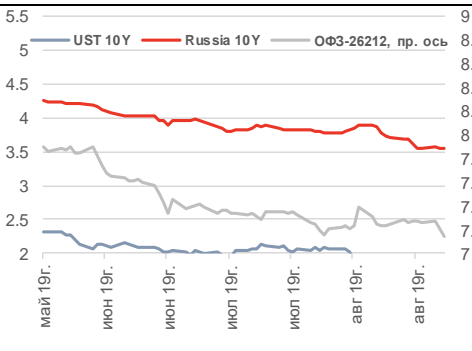
**Валюты**



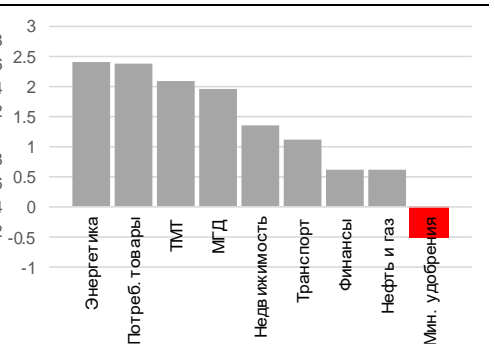
**Russia NTM P/E discount to EM, %**



**Доходность ключевых облигаций, %\***



**Дневное изменение секторов, %**



\* DM рассчитан как средневзвешенное значение индексов FTSE, NIKKEI и S&P500.

\* По страновым индексам MSCI кроме США (S&P 500)

Источники: Bloomberg, Альфа Банк

## ОБЗОР РЫНКА

**Второй день подряд индекс Московской биржи демонстрирует низкую волатильность, консолидируясь вблизи отметки 2 675 пунктов.** Торговая активность продолжает оставаться низкой и объем совершенных сделок по итогам дня составил лишь 37 млрд. В лидерах падения оказались акции Аэрофлота (-1,2%), снижавшиеся из-за роста цен на нефть. Напомним, что вчера цена барреля марки Brent поднималась до \$60,8. Вслед за ценами на нефть рос и курс рубля, завершивший день на отметке 65,6 руб/долл. На текущий момент за один американский доллар на предварительных торгах дают 65,55 руб/долл.

**Торговая сессия пятницы завершается ростом индексов акций азиатских компаний на ожиданиях, что риторика сегодняшнего доклада главы ФРС Джерома Пауэлла будет носить ястребиный характер.** Стоит отметить, что текущие ценовые уровни по UST-10 уже закладывают снижение ставки кредитования через федеральные фонды, как минимум, на двух ближайших заседаниях FOMC, в то время как из текста протокола последнего заседания можно сделать вывод, что регулятор еще не готов агрессивно снижать ставку, ориентируясь на поступающую информацию. Поводом для смены настроений участников торгов могла послужить публикация предварительных расчетов индекса PMI в ряде европейских стран, значений которого превысили ожидания рынка.

**Вчерашний день на биржах США начался с роста индексов акций, однако по итогам торговой сессии индекс S&P 500 опустился на 0,05%, снижаясь вслед за акциями сырьевых компаний.** Торговые обороты вчера были низкими и на 20% были меньше средних значений последних нескольких дней. Сейчас фьючерс на индекс S&P 500 растет до 2 936 пунктов, поднимаясь вслед за индексами АТР.

**В пятницу индекс Московской биржи продолжит консолидироваться вблизи текущих уровней.** Торговая активность продолжает оставаться низкой, так как участники торгов будут ожидать выступления главы ФРС Джерома Пауэлла. После 17:00 волатильность на валютном рынке возрастет, так как начнется доклад главы ФРС. В целом мы ожидаем фиксации прибыли в UST и рост спроса на высокорискованные активы

Гельды Союнов: [GSoyunov@alfabank.ru](mailto:GSoyunov@alfabank.ru) (Старший аналитик)

### Телекоммуникации, Медиа и Технологии

---

**Mail.ru и Proxima Capital приобрели контрольный пакет акций в каршеринге YouDrive; НЕЙТРАЛЬНО**

Mail.ru (MAIL LI: ПОД ПЕРЕСМОТРОМ) объявила о приобретении в партнерстве с Proxima Capital контрольной доли платформы транспортных услуг YouDrive. Точные доли партнеров и цена сделки не разглашаются. Актив позже может быть передан в СП Mail.ru Group и Сбербанка, которое специализируется на развитии O2O-платформы в транспортном и продовольственном сегментах. Парк автомобилей YouDrive к концу этого года достигнет 10 000 машин. Новость НЕЙТРАЛЬНА для финансовых результатов и оценок Mail.ru, но позитивна с точки зрения настроения инвесторов по отношению к акциям компании, так как в периметр бизнеса Mail.ru попадает все больше быстро развивающихся цифровых активов. В то же время новость указывает на риск усиления конкуренции для Яндекс.Драйв, каршеринговой компании Яндекса (YNDX US: ПОД ПЕРЕСМОТРОМ).

Mail.ru инвестирует в каршеринговую транспортную компанию; рынок ожидал этой сделки. Mail.ru в партнерстве с Proxima Capital приобрела контрольный пакет акций каршеринговой платформы Youdrive. Подробной информации о размере пакетов, приобретенных каждым из партнеров, и цене сделки нет. Мы полагаем, что доля Mail.ru составит примерно 20-25%. На наш взгляд, для инвесторов эта новость не станет сюрпризом, так как информация о возможной покупке YouDrive появилась в СМИ еще в марте. YouDrive не будет консолидирован на балансе Mail.ru, и будет признаваться в отчетности как актив на продажу. Актив позже может быть передан в СП по развитию O2O-платформы Mail.ru Group и Сбербанка, которое может купить долю по цене покупки Mail.ru и Proxima Capital. По состоянию на август этого года YouDrive предлагает более 2 500 автомобилей. Стороны планируют довести парк автомобилей, как минимум, до 10 000 машин в конце этого года.

Анна Курбатова: [akurbatova@alfabank.ru](mailto:akurbatova@alfabank.ru) (Старший аналитик)

Олеся Воробьева: [ovorobyeva@alfabank.ru](mailto:ovorobyeva@alfabank.ru) (Аналитик)

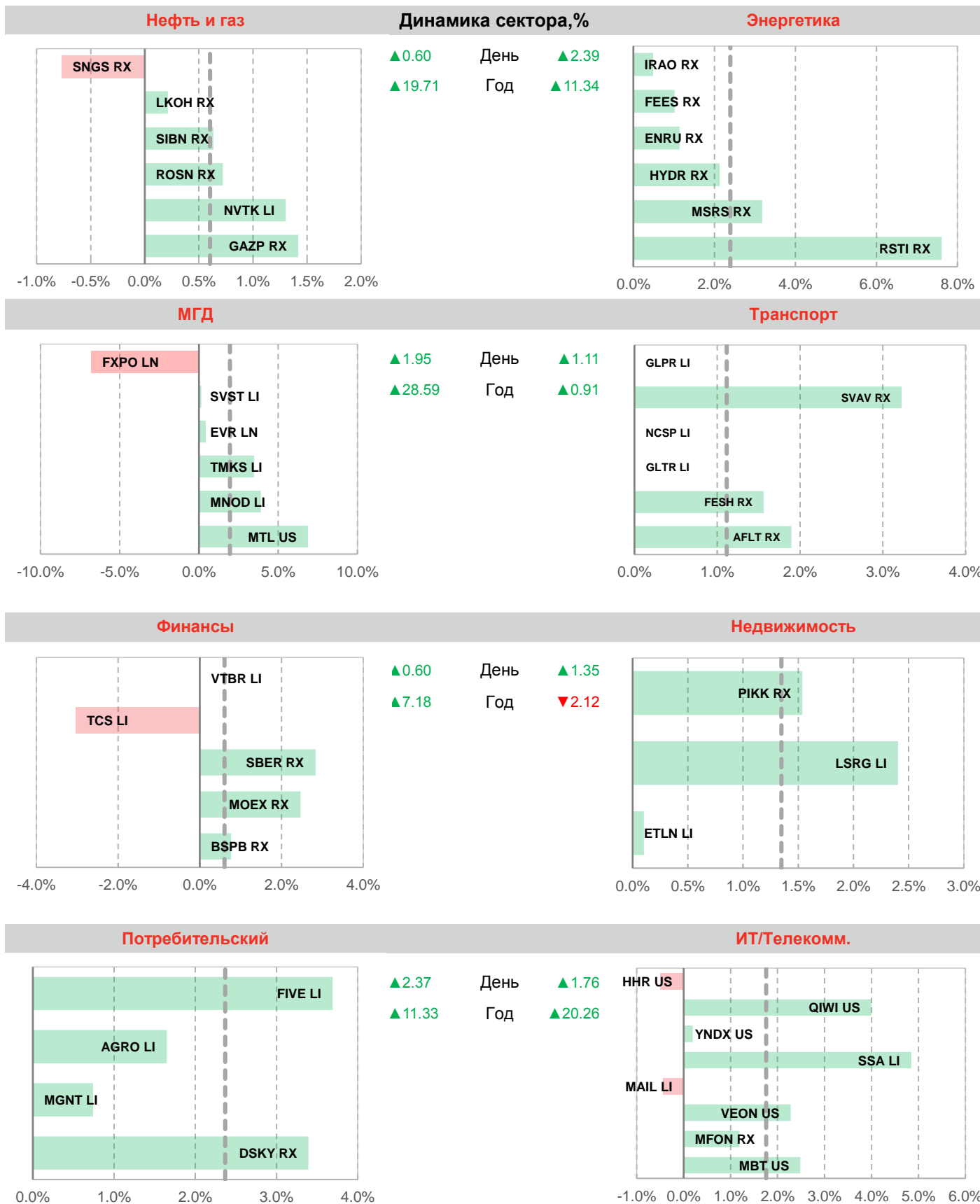
Компания	Валюта	Рекомендация	Целевая цена	Текущая цена	EV/EBITDA (P/BV для банков)		P/E		Див. доходность	
					2019	2020	2019	2020	2019	2020
<b>Сельск. хоз-во/ Потреб. сектор</b>										
Магнит ГДР	USD	U/R	U/R	12.9	U/R	U/R	U/R	U/R	U/R	U/R
Магнит	RUB	U/R	U/R	3,535.0	U/R	U/R	U/R	U/R	U/R	U/R
X5 Retail Group	USD	U/R	U/R	33.4	U/R	U/R	U/R	U/R	U/R	U/R
Группа Лента	USD	U/R	U/R	3.4	U/R	U/R	U/R	U/R	U/R	U/R
Детский мир	RUB	U/R	U/R	89.3	U/R	U/R	U/R	U/R	U/R	U/R
РусАгро	USD	U/R	U/R	11.1	U/R	U/R	U/R	U/R	U/R	U/R
<b>ИТ/Медиа</b>										
Яндекс	USD	U/R	U/R	36.6	U/R	U/R	U/R	U/R	U/R	U/R
Mail.ru	USD	U/R	U/R	22.7	U/R	U/R	U/R	U/R	U/R	U/R
Qivi	USD	U/R	U/R	23.7	U/R	U/R	U/R	U/R	U/R	U/R
HeadHunter	USD	O/W	21.5	18.0	18.8x	14.5x	35.1x	23.8x	1.9%	1.8%
<b>Металлы и Горная добыча</b>										
Алроса	RUB	O/W	129.0	71.1	4.6x	4.2x	6.9x	6.2x	13.8%	14.0%
Северсталь	USD	E/W	17.0	14.3	5.9x	6.7x	7.0x	8.1x	14.0%	13.6%
НЛМК	USD	O/W	27.0	21.4	5.9x	6.4x	8.6x	9.8x	15.0%	14.0%
ММК	USD	O/W	12.8	7.7	4.2x	4.1x	8.5x	8.3x	11.0%	10.0%
Евраз	GBp	O/W	420.0	489.9	5.2x	5.6x	6.6x	7.4x	11.0%	10.0%
Норильский Никель	USD	O/W	28.7	23.7	6.4x	6.2x	8.9x	8.0x	11.4%	11.9%
<b>Финансы</b>										
Сбербанк преф.	RUB	O/W	308.0	219.5	1.1x	0.9x	5.2x	4.8x	8.9%	10.3%
Сбербак ГДР	RUB	O/W	275.0	192.6	0.9x	0.8x	4.5x	4.2x	10.1%	11.6%
ВТБ	USD	O/W	18.9	13.7	1.1x	1.0x	5.2x	4.9x	8.7%	10.1%
ВТБ ГДР	RUB	O/W	0.066	0.0	0.5x	0.4x	2.8x	3.0x	9.6%	10.7%
ТКС	USD	O/W	2.0	1.2	0.5x	0.4x	2.8x	3.0x	9.5%	10.6%
Банк С.-Петербург	USD	O/W	23.4	18.5	2.6x	2.0x	7.0x	5.6x	0.9%	5.3%
Московская биржа	RUB	O/W	95.0	49.6	0.3x	0.3x	2.5x	2.1x	8.2%	9.9%

Источники: Bloomberg, Альфа-Банк

		Тикер	Валюта	Цена	Изменение, %				Средний объем*	Рын. кап., млн. долл.	Акция в обращении		
					День	Месяц	Год	С нач. года			%	млн. долл.	
Нефть и газ	Газпром	GAZP RX	RUB	232.06	▲0.22	▲6.75	▲64.00	▲51.18	190.7	83,820	49.75	41,704	
	Газпром нефть	SIBN RX	RUB	414.2	▼0.55	▲2.36	▲25.48	▲19.47	4.0	29,963	7.33	2,196	
	ЛУКОЙЛ	LKOH RX	RUB	5275	▼0.97	▲1.39	▲18.54	▲5.56	72.9	60,363	63.40	38,268	
	НОВАТЭК	NVTK LI	USD	194.2	▲1.30	▼5.91	▲26.60	▲13.57	18.3	58,965	12.01	7,083	
	Роснефть	ROSN RX	RUB	406	▼0.47	▼5.14	▼5.58	▼6.13	21.9	65,651	10.60	6,958	
	Сургутнефтегаз	SNGS RX	RUB	25.55	▼1.94	▼4.06	▼9.14	▼4.95	5.5	13,927	25.00	3,468	
	Татнефть	TATN RX	RUB	717.6	▼0.49	▼4.05	▼5.64	▼2.75	20.2	25,263	18.07	4,564	
МГД	Цветная	Алроса	ALRS RX	RUB	71.1	▲0.78	▼10.28	▼23.88	▼27.91	20.9	7,990	41.94	3,351
		Highland Gold Mining	HGM LN	GBp	220.6	▲2.32	▼0.63	▲68.91	▲55.57	2.9	982	85.95	844
		Норильский Никель	MNOD LI	USD	23.68	▲3.91	▲1.67	▲46.90	▲26.23	22.7	37,473	42.76	16,025
		Петропавловск	POG LN	GBp	10.14	▲1.50	▼1.36	▲52.48	▲60.44	0.4	410	87.59	359
		Полиметалл	POLY LN	GBp	1107.5	▲1.10	▲11.64	▲70.44	▲34.73	18.0	6,356	64.20	4,080
		Полюс Золото	PLZL LI	USD	55	▲0.46	▲9.02	▲0.00	▲40.66	5.4	14,692	17.29	2,541
	Черная	Евраз	EVR LN	GBp	489.9	▼0.63	▼27.05	▲0.43	▲1.96	29.2	8,697	33.11	2,880
		Фергехро	FXPO LN	GBp	202.6	▼7.78	▼24.35	▲39.20	▲6.46	5.2	1,458	0.00	0
		Мечел	MTL US	USD	1.71	▲6.87	▼9.52	▼37.13	▼13.64	0.1	356	0.00	0
		ММК	MMK LI	USD	7.67	▲3.23	▼15.81	▼13.33	▼7.48	0.9	6,593	51.89	3,421
		НЛМК	NLMK LI	USD	21.42	▲2.39	▼13.42	▼7.59	▼6.38	7.0	12,837	15.69	2,014
		Распадская	RASP RX	RUB	130.4	▲1.88	▼6.20	▲29.85	▲1.09	0.9	1,399	18.05	253
		Северсталь	SVST LI	USD	14.3	▲0.14	▼13.47	▼7.55	▲4.98	5.3	12,005	22.95	2,756
		ТМК	TMKS LI	USD	3.4	▲3.48	▼5.66	▼20.47	▲6.21	0.1	883	29.64	262
Финансы	Банк С.-Петербург	BSPB RX	RUB	49.62	▼0.42	▼1.39	▲8.70	▲12.06	0.2	378	48.21	182	
	Московская биржа	MOEX RX	RUB	92.65	▲1.26	▲1.25	▼7.09	▲14.38	11.1	3,218	58.70	1,889	
	Сбербанк	SBER RX	RUB	219.5	▲1.62	▼5.58	▲22.82	▲17.82	161.0	72,295	49.99	36,141	
	ТКС	TCS LI	USD	18.5	▼3.04	▼7.04	▲9.73	▲18.89	2.9	3,687			
	ВТБ	VTBR LI	USD	1.17	▲0.00	▼14.06	▼9.41	▲5.96	2.2	7,608	33.05	2,514	
Недвижимос- ть	Группа Эталон	ETLN LI	USD	1.97	▲0.10	▼9.63	▼11.26	▲20.86	0.3	581	0.00	0	
	Группа ЛСР	LSRG LI	USD	2.13	▲2.40	▼13.77	▼4.27	▲26.94	0.2	1,097	42.00	461	
	Группа ПИК	PIKK RX	RUB	382.7	▲0.34	▲0.13	▲5.54	▲1.70	0.4	3,857	40.85	1,575	
Транспорт	Аэрофлот	AFLT RX	RUB	110	▲0.70	▲1.76	▲4.12	▲8.72	8.3	1,864	48.71	908	
	FESCO	FESH RX	RUB	5.5	▲0.36	▼6.62	▲30.95	▲16.90	0.0	248	100.00	248	
	Globaltrans	GLTR LI	USD	8.63	▲0.00	▼2.15	▼10.69	▲1.05	1.0	1,543			
	Global Ports	GLPR LI	USD	2.74	▲0.00	▼4.20	▲0.00	▲18.10	0.0	523	20.50	107	
	Группа НМТП	NCSP LI	USD	9	▲0.00	▼14.29	▲9.09	▲38.46	0.0	2,311	19.37	448	
	Соллерс	SVAV RX	RUB	304.5	▲2.01	▼3.94	▼38.24	▼25.37	0.0	159	30.61	49	
Сельск. хоз- во/ Потреб. сектор	Детский мир	DSKY RX	RUB	89.3	▲2.17	▼1.33	▲0.90	▼1.26	0.6	1,007	35.20	354	
	Магнит	MGNT LI	USD	12.9	▲0.74	▼12.78	▼13.31	▲1.34	5.3	6,573	86.08	5,659	
	РусАгро	AGRO LI	USD	11.1	▲1.65	▼5.61	▲8.61	▼2.63	0.1	1,493			
	X5 Retail Group	FIVE LI	USD	33.44	▲3.69	▼1.50	▲45.64	▲34.95	8.1	9,081			
Телекомм.	МТС	MBT US	USD	7.84	▲2.48	▼7.33	▲4.81	▲12.00	24.2	7,834	51.89	4,065	
	Мегафон	MFON RX	RUB	650.6	▲0.00	▲0.00	▲0.18	▲1.70	0.0	6,154	24.68	1,519	
	Veon	VEON US	USD	2.69	▲2.28	▼12.38	▼3.24	▲14.96	15.7	4,726	100.00	4,726	
ИТ	Mail.Ru	MAIL LI	USD	22.68	▼0.44	▼6.59	▲1.70	▼3.32	2.8	4,991			
	АФК "Система"	SSA LI	USD	3.46	▲4.85	▼8.17	▲40.42	▲49.14	0.7	1,669	34.31	573	
	Яндекс	YNDX US	USD	36.55	▲0.19	▼7.77	▲18.44	▲33.64	80.3	11,948	96.56	11,537	
	Qivi	QIWI US	USD	23.68	▲4.00	▲14.56	▲76.06	▲67.47	6.6	1,485			
	HeadHunter	HHR US	USD	18.04	▼0.50	▼1.74			1.6	902			
Мин. Удобрения	Акрон	AKRN RX	RUB	4682	▼1.43	▲0.73	▲2.90	▼0.59	0.2	2,896	14.16	410	
	ФосАгро	PHOR LI	USD	12.3	▼0.81	▼3.15	▼3.91	▼3.53	2.6	4,779	32.76	1,566	
Энергетика	Энел Россия	ENRU RX	RUB	0.92	▼0.05	▼7.07	▼19.72	▼10.94	0.7	497	35.34	175	
	ФСК ЕЭС	FEES RX	RUB	0.171	▼0.18	▼4.84	▲12.20	▲15.45	4.2	3,326	19.87	661	
	Интер РАО	IRAO RX	RUB	4.0615	▼0.70	▼10.81	▲1.54	▲4.69	11.3	6,470	39.57	2,560	
	Ленэнерго	LSNG RX	RUB	5.64	▲0.00	▲0.18	▼4.41	▲6.62	0.0	900	2.67	24	
	МОЭСК	MSRS RX	RUB	0.7525	▲1.96	▲2.66	▲8.27	▲14.02	0.1	559	16.66	93	
	Россети	RSTI RX	RUB	1.1399	▲6.34	▼3.24	▲67.07	▲46.99	5.0	3,458	11.11	384	
	РусГидро	HYDR RX	RUB	0.546	▲0.92	▼2.06	▼11.54	▲12.39	5.1	3,551	33.37	1,185	

Источники: Bloomberg, Альфа Банк

\* Среднедневной объем (млн. долл.) за три месяца

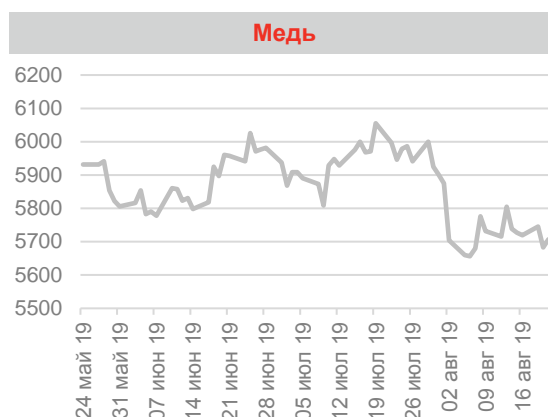
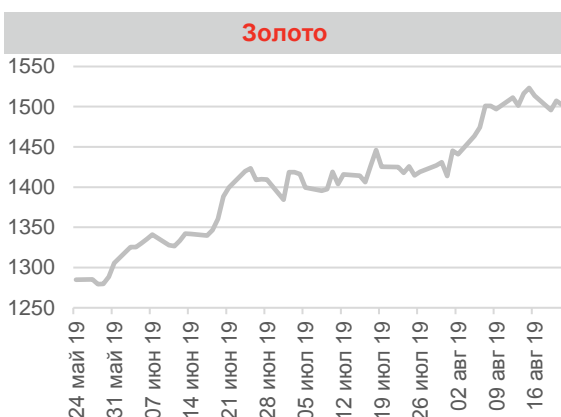
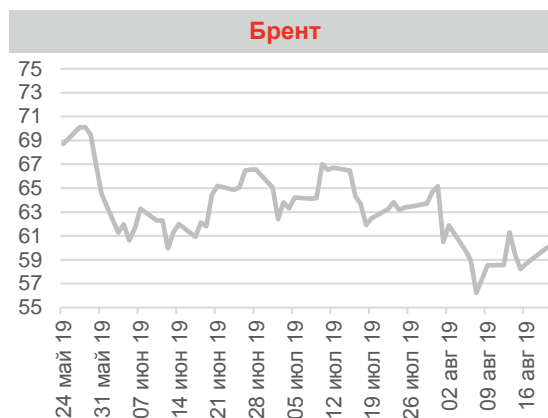


Источник: Bloomberg

	Цена	Изменение, %					С нач. года
		1Д	1М	3М	6М	Год	
Brent, долл./барр.	59.9	▼0.6	▼6.0	▼11.4	▼10.6	▼19.7	▲11.5
WTI, долл./барр.	55.4	▼0.6	▼2.4	▼4.4	▼3.3	▼18.4	▲22.0
Газ, LNG, долл./MMBtu*	4.4		▲3.7	▼5.7	▼27.1	▼59	▼48.4
Золото, долл./унция *	1498	▼0.3	▲5.5	▲16.5	▲12.6	▲26.1	▲16.6
Платина, долл./унция	861.9	▲0.4	▲0.6	▲7.7	▲1.8	▲10.6	▲8.2
Серебро, долл./унция	17.0	▼0.6	▲3.5	▲16.5	▲6.7	▲16.7	▲9.2
Никель, долл./т*	15710	▼1.1	▲10.2	▲31.1	▲21.6	▲16.9	▲48.1
Медь, долл./т*	5661	▼0.4	▼5.6	▼4.0	▼13.2	▼5.3	▼4.8
Палладий долл./т*	1488.2	▲1.1	▼2.7	▲13.2	▼3.9	▲62.0	▲17.6
Алюминий, долл./т*	1741	▼0.6	▼2.7	▼0.3	▼7.9	▼14.7	▼6.6
Желез. руда, долл./т*	91.7	▼0.5	▼22.5	▼1.3	▲8.8	▲44.5	▲30.0
Кокс. уголь, Юань/т	1325.5	▲0.4	▼3.8	▼0.6	▼1.2		1/A N/A

\* Спотовая цена

\*\*Газ - недельная цена



Источник: Bloomberg

### Экономический

Дата	Событие	Время	Последние опубликованные данные	Страна
23 Август	Money Supply Narrow Def, RUB tn	11:00 AM	10.53	Russia
23 Август	Baker Hughes Rig Count	8:00 PM	935.00	US
23 Август	LNG Imports Volume, mn tons		5.00	China
28 Август	CPI Weekly YTD, %	4:00 PM	2.50	Russia
28 Август	Crude Oil Inventories	5:30 PM	5,177.00	US
29 Август	Gold and Forex Reserve, \$ bn	4:00 PM	528.40	Russia
29 Август	GDP YoY, %	3:30 PM	2.10	US
31 Август	Manufacturing PMI	4:00 AM	49.70	China
2 Сентябрь	Wellbeing Fund, \$ bn		124.14	Russia
2 Сентябрь	Markit PMI Mfg	9:00 AM	49.30	Russia
2 Сентябрь	Caixin China PMI Mfg	4:45 AM	49.90	China
4 Сентябрь	Markit Russia PMI Services	9:00 AM	50.40	Russia
4 Сентябрь	Markit Russia PMI Composite	9:00 AM	50.20	Russia
4 Сентябрь	Trade Balance, \$ bn	3:30 PM	-55.20	US
4 Сентябрь	Caixin PMI Composite	4:45 AM	50.90	China
5 Сентябрь	CPI Core YoY, %		4.50	Russia
5 Сентябрь	Light Vehicle Car Sales YoY, %		-2.40	Russia
5 Сентябрь	CPI MoM, %		0.20	Russia
5 Сентябрь	CPI Core MoM, %		0.20	Russia

### Корпоративный

Дата	Компания	Событие
27 Август	Polymetal	1H19 financial results
29 Август	Sistema	2Q19 IFRS

Источники: Bloomberg, Альфа-Банк, Информация компаний



Компания	Событие	Дата	Див. на акцию	Доходно. за 12Мес., %**	3М ADV, млн	3М ADV Валюта	Комментарий
Magnit	Закр. реестра	14 Июнь	RUB166.78	8.13	5.3	USD	4Q18 dividends
Rosneft	Закр. реестра	17 Июнь	RUB11.33	6.37	1437.9	RUB	2H18 dividends
Severstal	Закр. реестра	18 Июнь	RUB35.43	16.71	5.3	USD	1Q19 dividends
Norilsk Nickel	Закр. реестра	21 Июнь	RUB792.52	10.15	2138.7	RUB	FY18 dividends
VTB	Закр. реестра	24 Июнь	RUB0.0011	2.93	2.2	USD	
Transneft pref	Объявления	1 Июль	RUB10705.95	7.33	214.3	RUB	FY18 dividends
Gazprom Neft	Закр. реестра	1 Июль	RUB7.95	7.22	259.9	RUB	FY18 dividends
Rostelecom	Закр. реестра	4 Июль	RUB2.5	6.16	134.5	RUB	FY18 dividends
Tatneft	Закр. реестра	5 Июль	RUB32.38	11.81	1327.3	RUB	
Tatneft pref.	Закр. реестра	5 Июль	RUB32.38	13.57	375.0	RUB	
Aeroflot	Закр. реестра	5 Июль	RUB2.6877	2.44	547.1	RUB	
RusHydro	Закр. реестра	7 Июль	RUB0.037	6.73	337.8	RUB	
Enel Russia	Закр. реестра	8 Июль	RUB0.141471	15.38	44.7	RUB	
MTS	Закр. реестра	9 Июль	RUB19.98	9.06	24.2	USD	FY18 dividends
LUKOIL	Закр. реестра	9 Июль	RUB155	4.73	4785.7	RUB	FY18 dividends
PhosAgro	Закр. реестра	10 Июль	RUB72	10.03	2.6	USD	1Q19 dividends
Alrosa	Закр. реестра	15 Июль	RUB4.11	14.11	1373.8	RUB	2H18 dividends
Federal Grid Co.	Закр. реестра	16 Июль	RUB0.016042 <sub>9</sub>	9.40	278.1	RUB	
AFK Sistema	Закр. реестра	18 Июль	RUB0.11	1.98	0.7	USD	
Surgutneftegas pref.	Закр. реестра	18 Июль	RUB7.62	24.14	1063.6	RUB	FY18 dividends
Severstal	Объявления	18 Июль	RUB26.72	16.71	5.3	USD	1H19 dividends
Gazprom	Закр. реестра	18 Июль	RUB16.61	7.14	12511.6	RUB	FY18 dividends
MTS	Объявления	19 Июль	RUB8.68	9.06	24.2	USD	
Transneft pref	Закр. реестра	20 Июль	RUB10705.95	7.33	214.3	RUB	
NLMK	Объявления	26 Июль	RUB3.68	17.28	812.7	USD	
MMK	Объявления	1 Август	RUB0.69	17.16	0.9	USD	
Tatneft	Объявления	5 Август	RUB40.11	11.81	1327.3	RUB	
Tatneft pref.	Объявления	5 Август	RUB40.11	13.57	375.0	RUB	
Evraz	Объявления	7 Август	USD0.35	12.12	2387.0	USD	
VEON	Закр. реестра	14 Август	USD0.12	11.15	15.7	RUB	
Rusagro	Объявления	16 Август	RUB38.15*	4.57	11.5	RUB	
Evraz	Закр. реестра	16 Август	USD0.35	12.12	2387.0	USD	
Norilsk Nickel	Объявления	20 Август	RUB776.02*	10.15	2138.7	RUB	
Polymetal *	Объявления	21 Август	RUB11.05	3.34	1470.1	USD	
PhosAgro*	Объявления	22 Август	RUB45	10.03	2.6	USD	
Novatek*	Объявления	24 Август	RUB9.25	2.05	18.3	USD	
Alrosa	Объявления	26 Август	RUB5.93 *	14.11	1373.8	RUB	
Polys*	Объявления	27 Август	RUB131.11	3.80	719.5	RUB	
Polymetal *	Закр. реестра	7 Сентябрь	RUB11.05	3.34	1470.1	USD	

\*Прогноз

\*\*Прогноз Bloomberg

Источники: Bloomberg, Альфа-Банк, Информация компаний

### Альфа-Банк Рынок акций

Проспект Академика Сахарова 12 Москва, Россия 107078  
+7 (495) 795-3712

**Начальник управления** Константин Шапшаров  
+7 (495) 228-8828 [kshapsharov@alfabank.ru](mailto:kshapsharov@alfabank.ru)

<b>Аналитический отдел</b> <b>Начальник отдела</b> Борис Красноженов <b>Макроэкономика</b> Наталья Орлова, Ph.D. <b>Стратегия</b> Джон Волш <b>Металлы и горная добыча</b> Борис Красноженов Юля Толстых <b>Нефть и газ</b> Антон Корицко	<b>+7 (495) 795-3676</b> <a href="mailto:bkrasnozhenov@alfabank.ru">bkrasnozhenov@alfabank.ru</a> +7 (495) 795-3612 <a href="mailto:norlova@alfabank.ru">norlova@alfabank.ru</a> + 7 (495) 795-3677 <a href="mailto:jwalsh@alfabank.ru">jwalsh@alfabank.ru</a> +7 (499) 923-6697 (доб. 8238) <a href="mailto:bkrasnozhenov@alfabank.ru">bkrasnozhenov@alfabank.ru</a> +7 (495) 795-3612 <a href="mailto:yatolstyh@alfabank.ru">yatolstyh@alfabank.ru</a> +7 (499) 923-6697 (доб. 8681) <a href="mailto:akorytsko@alfabank.ru">akorytsko@alfabank.ru</a> +7 (495) 795-3612	<b>Потребительский</b> Евгений Кипнис <a href="mailto:ekipnis@alfabank.ru">ekipnis@alfabank.ru</a> +7 (495) 795-3713 <b>Олеся Воробьева</b> <a href="mailto:oovorobyeva@alfabank.ru">oovorobyeva@alfabank.ru</a> +7 (499) 681-3075 <b>Финансы</b> Евгений Кипнис <a href="mailto:ekipnis@alfabank.ru">ekipnis@alfabank.ru</a> +7 (495) 795-3713 <b>TMT, Сельское хоз-во</b> Анна Курбатова <a href="mailto:akurbatova@alfabank.ru">akurbatova@alfabank.ru</a> +7 (495) 795-3740 Олеся Воробьева <a href="mailto:oovorobyeva@alfabank.ru">oovorobyeva@alfabank.ru</a> +7 (499) 681-3075 <b>Перевод</b> Анна Мартынова <a href="mailto:amartynova@alfabank.ru">amartynova@alfabank.ru</a> +7 (495) 795-3676 <b>Спец. по данным/Аналитик</b> Денис Дорофеев <a href="mailto:didorofeev@alfabank.ru">didorofeev@alfabank.ru</a> +7 (499) 923-6697 (доб. 8086)
<b>Торговые операции и продажи (Москва)</b> <b>Международные продажи</b> Александр Зоров Светлана Голодинкина Артем Белобров	<b>+7 (495) 223-5500</b> <a href="mailto:azorov@alfabank.ru">azorov@alfabank.ru</a> +7 (495) 745-5621 <a href="mailto:sgolodinkina@alfabank.ru">sgolodinkina@alfabank.ru</a> +7 (495) 785-7416 <a href="mailto:abelobrov@alfabank.ru">abelobrov@alfabank.ru</a> +7 (495) 785-7414	<b>Альфа Директ</b> <b>+7 (495) 795-3680</b> <b>Директор</b> Сергей Рыбаков <a href="mailto:srybakov@alfabank.ru">srybakov@alfabank.ru</a> +7 (495) 795-3680 <b>Аналитический отдел</b> Гельды Союнов <a href="mailto:gsoyunov@alfabank.ru">gsoyunov@alfabank.ru</a> +7 (495) 641-3673 Алан Казиев <a href="mailto:akaziev@alfabank.ru">akaziev@alfabank.ru</a> +7 (495) 974-2515 (доб. 8568) Елизавета Наумова <a href="mailto:enaumova@alfabank.ru">enaumova@alfabank.ru</a> +7 (495) 795-3680 (доб. 8806)
<b>РЕПО</b> Вячеслав Савицкий Олег Морозов	<a href="mailto:vsavitskiy@alfabank.ru">vsavitskiy@alfabank.ru</a> <a href="mailto:omorozov@alfabank.ru">omorozov@alfabank.ru</a> +7 (495) 783-5101	<b>Продажи</b> Ирина Фадеева <a href="mailto:ikfadeeva@alfabank.ru">ikfadeeva@alfabank.ru</a> +7 (495) 974-2515 (доб. 8328) Валерий Кремнев <a href="mailto:vkremnev@alfabank.ru">vkremnev@alfabank.ru</a> +7 (499) 215-9009 Ольга Бабина <a href="mailto:obabina@alfabank.ru">obabina@alfabank.ru</a> +7 (495) 974-2515 (доб. 4092)

### © Альфа-Банк, 2019 г. Все права защищены. Генеральная лицензия ЦБ РФ № 1326 от 29 01 1998 г.

Настоящий отчет и содержащаяся в нем информация являются исключительной собственностью Альфа-Банка. Несанкционированное копирование, воспроизводство и распространение настоящего материала, частично или полностью, в отсутствие разрешения Альфа-Банка в письменной форме строго запрещено.

Данный материал предназначен АО «Альфа-Банк» (далее – «Альфа-Банк») для распространения в Российской Федерации. Он не предназначен для распространения среди частных инвесторов. Несмотря на то, что приведенная в данном материале информация получена из источников, которые, по мнению Альфа-Банка, являются надежными, Альфа-Банк, его руководящие и прочие сотрудники не делают заявлений и не дают заверений ни в прямой, ни в косвенной форме, относительно своей ответственности за точность, полноту такой информации и отсутствие в данном материале каких-либо важных сведений. Любая информация и любые суждения, приведенные в данном материале, могут быть изменены без предупреждения. Альфа-Банк не дает заверений и не заявляет, что упомянутые в данном материале ценные бумаги и/или суждения предназначены для всех его получателей. Данный материал распространяется исключительно для информационных целей. Распространение данного материала не является деятельностью по инвестиционному консультированию. Информация, приведенная в данном материале, не является индивидуальной инвестиционной рекомендацией. Альфа-Банк и связанные с ним компании, руководящие сотрудники и прочие сотрудники всех этих структур, в т.ч. лица, участвующие в подготовке и издании данного материала, могут иметь отношения с маркет-мейкерами, а иногда и выступать в качестве таковых, а также в качестве консультантов, брокеров или представителей коммерческого, или инвестиционного банка в отношении ценных бумаг, финансовых инструментов или компаний, упомянутых в данном материале, либо входить в органы управления таких компаний. Ценные бумаги с номиналом в иностранной валюте подвержены колебаниям валютного курса, которые могут привести к снижению их стоимости, цены или дохода от вложений в них. Кроме того, инвесторы, вкладывающие средства в ценные бумаги типа АДР, стоимость которых изменяется в зависимости от курса иностранных валют, принимают на себя валютный риск. Инвестиции в России и в российские ценные бумаги сопряжены со значительным риском, поэтому инвесторы, прежде чем вкладывать средства в такие бумаги, должны провести собственное исследование и изучить экономические и финансовые показатели самостоятельно. Инвесторы должны обсудить со своими финансовыми консультантами риски, связанные с таким приобретением. Альфа-Банк и их дочерние компании могут публиковать данный материал в других странах. Поскольку распространение данной публикации на территории других государств может быть ограничено законом, лица, в чьем распоряжении окажется данный материал, должны быть информированы о таких ограничениях и соблюдать их. Любые случаи несоблюдения указанных ограничений могут рассматриваться как нарушение закона о ценных бумагах и других соответствующих законов, действующих в той или иной стране. Примечание, касающееся законодательства США о ценных бумагах: Данная публикация распространяется в США компанией Alfa Capital Markets (USA) Inc. (далее «Alfa Capital»), являющейся дочерней компанией Альфа-групп, постольку, поскольку это разрешено законодательством США по ценным бумагам и другими соответствующими законами, и положениями. В этой связи Alfa Capital несет ответственность за содержание данного исследования. Лица на территории США, получившие данную публикацию и желающие осуществить сделку с той или иной ценной бумагой или финансовым инструментом, анализируемым в ней, должны делать это только после уведомления об этом представителя Alfa Capital в США. Любые случаи несоблюдения данных ограничений могут рассматриваться как нарушение законодательства США о ценных бумагах.