

### Динамику рынков определяют надежды на монетарные стимулы

**Назначение нового министра энергетики Саудовской Аравии вызовет интерес к динамике цен на нефть:** На этой неделе американо-китайские торговые переговоры отойдут на задний план, так как в центр внимания выходит Великобритании и тот острый конфликт, который разгорелся между парламентариями и премьер-министром по мере приближения развязки Brexit. Поскольку инвесторы ожидают новых стимулов для поддержки рынков, заседание ЕЦБ в четверг станет одним из самых важных за время президентства Марио Драги. Кроме того, инвесторы будут пытаться оценить последствия для рынка назначения нового министра энергетики Саудовской Аравии

**На этой неделе торговые переговоры отходят на задний план:** Протекционистская политика Китая и США отбросила тень на перспективы мирового роста. Опубликованная в минувшие выходные статистика, которая свидетельствует о неожиданном снижении китайского экспорта в августе, и последовавшие за этим слабые данные о состоянии рынка труда США, вызвали некоторую нервозность у трейдеров, указывая на последствия торговой войны. Отдельно отметим, что экономика Японии в 2К19 росла более медленными в сравнении с прогнозами темпами, так как торговая война спровоцировала понижение расходов компаний, усилив требования к центробанку расширить монетарные стимулы. Тем не менее, поскольку следующий раунд торговых переговоров должен состояться только в октябре, инвесторы питают надежды на монетарные стимулы ведущих мировых центральных банков.

**Инвесторы переключили внимание на монетарные стимулы и заседание ЕЦБ, которое состоится в четверг:** Инвесторы возлагают большие надежды на заседание ЕЦБ в этот четверг, которое, судя по всему, станет наиболее ожидаемым за долгие годы, так как центробанк объявит о монетарных стимулах в условиях слабого роста экономики. В ситуации, когда угрозы мировой торговой войны вергли экономику Германии в рецессию, а волнения по поводу Brexit нарастают, ЕЦБ должен объявить пакет мер, включающий понижение ставки, гарантии сохранять ставки низкими длительное время и компенсацию банкам нежелательных побочных эффектов отрицательных процентных ставок, сообщает Reuters. Рынок ожидает, что регулятор понизит ставку по депозитам минимум на 10 б. п. до -0,50% впервые с 2016 г. ЕЦБ также может провести еще одно понижение в ближайших месяцах. Рынки заложили в свои ожидания понижение ставки на 35 б. п. к концу 2020 г. Почти 90% экономистов, опрошенных агентством Reuters, ожидают, что ЕЦБ объявит о возврате к количественному смягчению, начиная с октября проводить месячные покупки активов на сумму 30 млрд евро.

**По мере приближения развязки Brexit заходит в тупик:** Парламент Великобритании приостановит свою работу с завтрашнего до 14 октября. Сегодня законопроект Хилари Бенна, призванный не допустить выход Соединенного королевства из состава Евросоюза 31 октября без соглашения с Брюсселем должна одобрить королева Елизавета II. Этот законопроект пустит под откос стратегию выхода Бориса Джонсона и потребует от парламентариев того, чтобы они попросили о продлении членства в ЕС еще на три месяца, если парламент не одобрит либо сделки, либо соглашения покинуть ЕС без сделки к 19 октября. Мы считаем, что пока еще есть вероятность того, что Брюссель и Лондон найдут компромиссное решение, которое будет одобрено Парламентом 18 октября. Однако период накануне этой даты не будет гладким, поэтому волатильность на рынке в связи с Brexit неизбежна.

**Новое о санкциях: обмен заключенными – повод для оптимизма:** В минувшие выходные Украина и Россия произвели долгожданный обмен заключенными. Этот шаг рынок воспримет как своего рода упражнение в создании доверия между Россией и Украиной накануне первой встречи президентов двух стран в рамках "нормандской четверки" (Франция, Германия, Украина и Россия) в следующем месяце. Этот шаг улучшит настроение иностранных инвесторов к российскому рынку и ослабит риск санкций.

### События

9 сен	Russia GDP YoY, %
10 сен	Alrosa Sales results
10 сен	China CPI YoY, %
12 сен	US CPI MoM, %
13 сен	Rusagro EGM
13 сен	Rusagro Record date
16 сен	Headhunter 2Q19
16 сен	China Industrial Production YoY, %
17 сен	Etalon Group Record date
17 сен	Severstal Record date

### Индексы

	Закрытие	Изменение, %	
		1 неделя	С нач. г.
RTS	1341	▲3.65	▲25.43
MICEX	2798	▲2.10	▲18.07
MSCI Russia	705	▲3.20	▲23.30
MSCI EM	1008	▲2.40	▲4.37
S&P 500	2979	▲1.79	▲18.82
STOXX 600	387	▲2.02	▲14.66
Hang Seng	26691	▲3.76	▲3.37

### Валюты

	Закрытие	Изменение, %	
		1 неделя	С нач. г.
USD/RUB	65.79	▼1.48	▼5.63
EUR/RUB	72.54	▼1.07	▼8.97
USD/CNY	7.12	▼0.55	▲3.65
EUR/USD	1.10	▲0.43	▼3.84
U.S. Dollar Index	98.39	▼0.53	▲2.36
XBT/USD	10357	▲7.59	▲180.50

### Сырье

	Закрытие	Изменение, %	
		1 неделя	С нач. г.
Брент, \$/bbl	61.54	▲1.84	▲15.43
Нат. газ, LNG, \$/MMBtu	4.17	▼0.43	▼50.67
Медь, \$/ton	5809	▲2.71	▼2.35
Золото, \$/oz	1506.8	▼0.89	▲17.79
Палладий, \$/oz	1542.1	▲0.56	▲22.07
Никель, \$/ton	17743	▼1.45	▲67.32
Пшеница, \$/bu	460	▲1.99	▼8.54

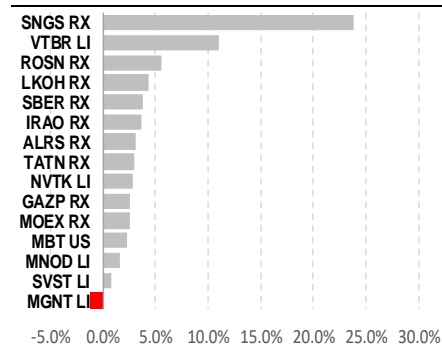
### Fixed Income

	Закрытие	Изменение, пп	
		1 неделя	С нач. г.
Россия '28, дох. к пог.	3.41	▼0.10	▼1.57
ОФЗ-26212, дох. к пог.	6.95	▼0.08	▼1.76
UST-10, дох. к пог.	1.56	▲0.06	▼1.12
		Изменение, %	
CDS 5Y	84.81	▼13.64	▼44.62
U.S. Dollar Index	98.39	▼0.53	▲2.31

Источники: Альфа-Банк, Блумберг, Инф. компаний

**Российский рынок акций на этой неделе будет следовать глобальному тренду:** исходя из комментариев многочисленных спикеров ФРС, ФРС может продолжить понижение ставок на будущей неделе. Мягкая политика в сочетании с ожиданиями понижения ставки ЕЦБ на этой неделе и некоторое ослабление напряженности в отношении российских санкций после обмена заключенными между Москвой и Киевом в минувшие выходы поддержат акции крупнейших российских компаний, в том числе бумаги SBER. Рост цен на нефть на фоне назначения нового министра энергетики Саудовской Аравии окажет дополнительную поддержку акциям российских нефтегазовых компаний (ROSN, LKOD и GAZP). Некоторые факты говорят о том, что иностранные инвесторы проявляют интерес к акциям компаний, представляющих так называемую "новую экономику", в том числе к MAIL, YNDX и TCS. Мы ожидаем, что инвесторы проявят интерес к акциям энергетических компаний (IRAO, TGKA и OGKB). Цены на золото отскочили с недавних максимумов после того как доверие инвесторов к рынкам акций укрепилось на фоне надежд на монетарные стимулы, и ралли рынка акций набирает обороты. POLY и PLZL могут по-прежнему отставать от рынка на этой неделе. MNOD и российские сталелитейные компании (NLMK, SVST и EVR), судя по всему, будут консолидироваться вокруг текущих уровней. Динамику ALRS, главным образом, будут определять данные по продажам за август, публикация которых намечена на вторник.

### Недельная динамика Акции \*



\*All prices adjusted to US\$

### Недельная динамика Секторов\*\*



\*\*Most liquid MOEX blue chips

Source: Bloomberg, Alfa Bank Research

**Текущая неделя не отличается выходом большого количества макроэкономических данных по России, все внимание – к заседанию ЕЦБ:** В среду ЦБР представит данные по платежному балансу за август.

**Все внимание на этой неделе сосредоточено на заседании ЕЦБ, которое пройдет в четверг, когда президент ЕЦБ Марио Драги объявит новый пакет монетарных стимулов.** Управляющий совет ЕЦБ был непривычно прямолинеен на июльском заседании в своем намерении ввести большой пакет стимулов в сентябре. Как ожидается, центробанк выполнит свое обещание, понизив ставку по депозитам и объявив о новом раунде покупки активов.

**В четверг состоится заседание по ставке центробанка Турции, который опередил ожидания рынка, понизив на своем июльском заседании ставку на 425 б. п.** Весьма сдержанная реакция финансовых рынков на это событие, а также замедление роста мировой экономики, замедление инфляции и политическое давление со стороны президента Турции Раджепа Эрдогана будут способствовать дальнейшему смягчению монетарной политики, начиная с ожиданий понижения ставки как минимум на 300 б. п. на сентябрьском заседании. Это может спровоцировать резкое ослабление лиры и иметь последствия для валют других развивающихся рынков, в том числе для рубля.

**Саудовская Аравия сохранит сокращение добычи при новом министре энергетики; на горизонте потенциальное IPO ARAMCO:** Мы ожидаем роста цен на нефть на этой неделе, так как Саудовская Аравия дала понять, что при новом министре энергетики условия сделки по снижению добычи нефти не изменятся. Король Саудовской Аравии Салман отправил в отставку министра энергетики Халида Аль-Фалиха и заменил его одним из своих сыновей, впервые сделав королевскую семью ответственной за нефтяную политику крупнейшего экспортера нефти в мире. В своем выступлении в понедельник принц Абдель Азиз бен Сальман заявил, что Саудовская Аравия не собирается менять свою нефтяную политику и что условия глобальной сделки по снижению добычи на 1,2 млн барр. в сутки сохраняются. Это назначение состоялось накануне IPO Aramco, которое должно пройти в ноябре этого года; организаторов сделки должны объявить уже на будущей неделе.

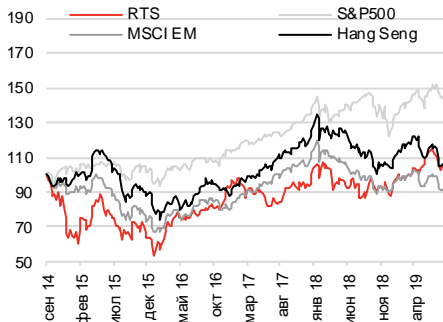
**Пауза в объявлении дивидендных выплатах и публикации финансовых отчетностей в преддверии сезона отчетностей за 3К19:** На этой неделе корпоративных новостей не так много. Завтра данные по продажам за август представит АПРОСа. Завтра же пройдет День инвестора у ROG. В четверг Наблюдательный совет GAZP обсудит новый бюджет на 2019 г. (голосование совета директоров по этому вопросу пройдет в октябре), что является важным с точки зрения дивидендных выплат: исторически бюджет всегда повышался примерно на 200 млрд руб. (исключение составляет 2016 г., когда пересмотр был минимальным). В четверг закрывается реестр акционеров РусАгро, а в пятницу компания проведет Внеочередное собрание акционеров.

Макро, валюты и сырье

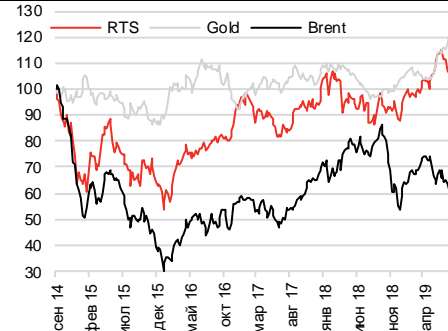
Корпоративные новости

### Индексы акций, Валюты и Сырье (относительная динамика)

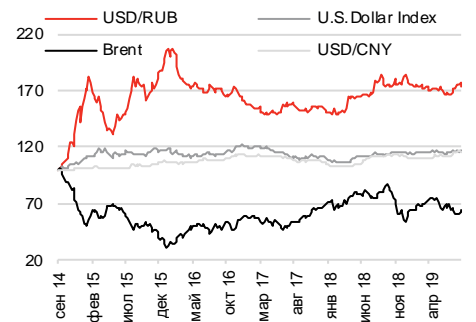
RTS, EM, S&P500, Hang Seng



RTS, Gold, Brent



USDRUB, DXY, Brent, USD/CNY

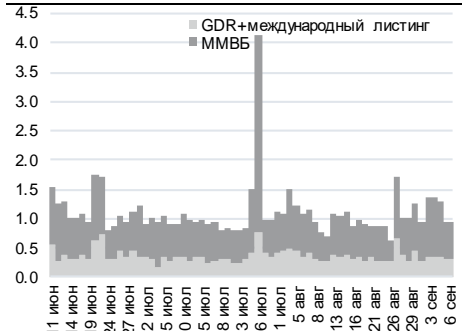


### Динамика рынка

Недельные потоки капитала, млн. \$

	Приток/отток, \$млн		
	1неделя	С нач. год.	1 год
RSX US Fund	▲ 18	▼ 446	▼ 652
Russia	▲ 19	▼ 596	▼ 1373
<b>Top countryflows by 1 week</b>			
Brazil	▲ 297	▲ 1583	▲ 3538
Mexico	▲ 79	▲ 97	▲ 271
South Africa	▲ 19	▲ 364	▲ 494
Russia	▲ 19	▼ 596	▼ 1373
Malaysia	▼ 11	▼ 27	▼ 49
Taiwan	▼ 59	▼ 366	▲ 684
China	▼ 505	▼ 9268	▼ 2003
Saudi Arabia	▼ 1072	▲ 3349	▲ 3397

Дневной оборот, млрд. \$

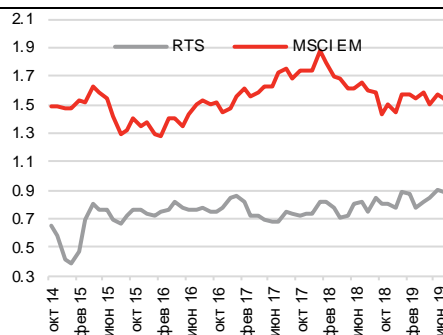


Российские индексы

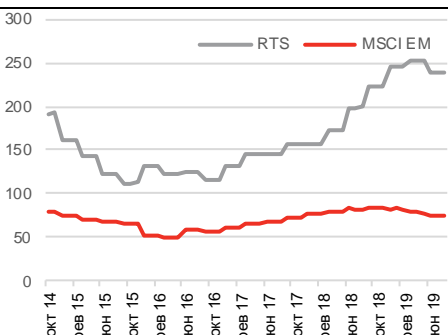
	Зак-ие	Change, %		
		1Нед	3М	С нач.г.
MSCI Russia	705	▲ 2.05	▲ 0.30	▲ 23.30
RTS	1341	▲ 2.39	▲ 1.10	▲ 25.43
MICEX	2798	▲ 0.88	▲ 2.49	▲ 18.07
RTS Oil & Gas	235	▲ 3.58	▲ 1.40	▲ 20.29
RTS M&M	215	▲ 0.87	▲ 3.04	▲ 12.58
RTS CG&R	209	▲ 1.25	▲ 1.27	▲ 17.43
RTS Financials	175	▲ 3.63	▲ 1.74	▲ 25.85
RTS Telecom	89	▲ 3.08	▲ 1.68	▲ 20.21

### Russia vs EM

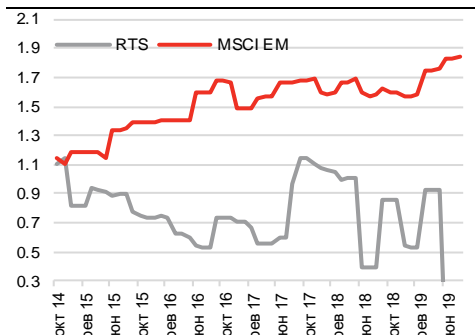
P/B



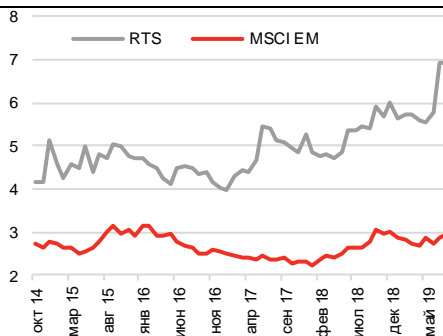
EPS



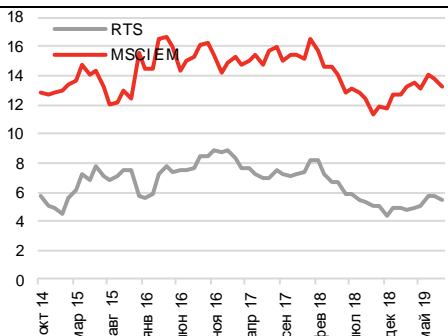
Чист. долг/ЕБИТДА



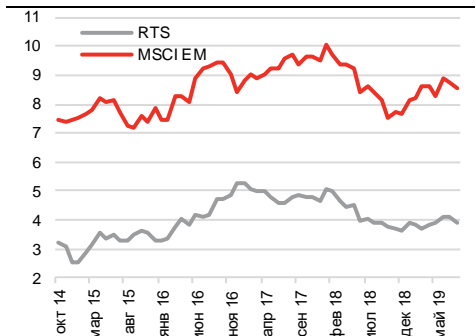
Годовая див. доходность, %



P/E



EV/ЕБИТДА



Источники: Альфа Банк, Блумберг

\*За посл. 12 месяцев

Дата	Тип	Компания/Страна	Событие	Детали
2 Сентябрь	Macro	Russia	Wellbeing Fund, \$ bn	
	Macro	Russia	Markit PMI Mfg	Last published data 49.3
	Macro	China	Caixin China PMI Mfg	Last published data 49.9
3 Сентябрь	Corporate	Veon	Capital Markets Day	
4 Сентябрь	Macro	Russia	CPI Weekly YTD, %	Last published data 2.5
	Macro	Russia	Markit Russia PMI	
	Macro	US	Trade Balance, \$ bn	Last published data -55.2
	Macro	China	Caixin PMI Composite	Last published data 50.9
5 Сентябрь	Macro	Russia	CPI, %	Last published data 4.5
	Macro	Russia	Gold and Forex Reserve, \$ bn	Last published data 527.7
	Macro	US	Crude Oil Inventories	Last published data 5613
6 Сентябрь	Dividend	Polymetal	Record date	USD0.2
	Macro	Russia	Official Reserve Assets, \$ bn	Last published data 519.797
	Macro	Russia	Key Rate, %	Last published data 7.25
8 Сентябрь	Macro	China	Trade Balance, \$ bn	Last published data 45.06
9 Сентябрь	Macro	Russia	GDP YoY, %	Last published data 0.9
10 Сентябрь	Corporate	Alrosa	Sales results	
	Macro	China	CPI YoY, %	Last published data 2.8
11 Сентябрь	Macro	Russia	Imports, \$ bn	Last published data 20
	Macro	Russia	Exports, \$ bn	Last published data 32.5
	Macro	Russia	Trade Balance, \$ bn	Last published data 12.5
	Macro	China	Foreign Direct Investment YoY, CNY	Last published data 8.7
12 Сентябрь	Macro	US	CPI MoM, %	Last published data 0.3
13 Сентябрь	Corporate	Rusagro	EGM	
	Dividend	Rusagro	Record date	USD0.95
	Macro	Russia	Budget Balance YTD, RUB bn	Last published data 2027.8
16 Сентябрь	Corporate	Headhunter	2Q19	
	Macro	Russia	Industrial Production YoY, %	Last published data 2.8
	Macro	China	Industrial Production YoY, %	Last published data 5.8
17 Сентябрь	Dividend	Etalon Group	Record date	USD0.19
	Dividend	Severstal	Record date	RUB26.72
	Macro	Russia	PPI, %	
	Macro	US	Industrial Production MoM, %	Last published data -0.2
18 Сентябрь	Macro	Russia	Construction YoY, %	Last published data 0.2
	Macro	Russia	Real Wages YoY, %	Last published data 3.5
	Macro	Russia	Retail Sales Real YoY, %	Last published data 1
	Macro	Russia	Unemployment Rate, %	Last published data 4.5
	Macro	US	Housing Starts	Last published data 1191
	Macro	US	FOMC Rate Decision, %	Last published data 2.25
23 Сентябрь	Macro	China	LNG Imports Volume, mn tons	Last published data 5
26 Сентябрь	Macro	US	GDP YoY, %	Last published data 2
27 Сентябрь	Dividend	Tatneft	Record date	RUB40.11
	Dividend	Tatneft pref.	Record date	RUB40.11

\*Прогноз

Источник: Альфа Банк, информация компаний, Блумберг

	Тикер	Валюта	Цена закрытия	Реком.	Цель	Изм. цены, %		EV/EBITDA (P/BV для банков)*		P/E*		Рент. по EBITDA (ROE для банков)*		
						1 Неделя	С нач. года	2018П	2019П	2018П	2019П	2018П	2019П	
Нефть и газ	Gazprom	GAZP RX	RUB 234.49	-	-	▲1.01	▲73.27	3.4x	3.8x	3.9x	3.6x	30.0%	28.2%	
	Gazprom Nef t	SIBN RX	RUB 409.9	-	-	▼0.63	▲18.23	4.1x	3.9x	5.0x	4.6x	25.4%	25.1%	
	LUKOIL	LKOH RX	RUB 5526.5	-	-	▲2.73	▲10.60	3.6x	3.3x	6.7x	6.2x	13.8%	15.1%	
	Novatek	NVTK LI	USD 199.3	-	-	▲2.78	▲16.55	15.5x	11.8x	23.2x	7.2x	31.6%	38.9%	
	Rosneft	ROSN RX	RUB 422.9	-	-	▲3.92	▼2.22	4.4x	4.3x	7.4x	6.5x	24.7%	24.4%	
	Surgutneftegaz	SNGS RX	RUB 33.45	-	-	▲21.86	▲24.44	-	-	1.9x	4.4x	28.0%	26.9%	
	Tatneft	TATN RX	RUB 753	-	-	▲1.33	▲2.05	5.2x	5.2x	7.1x	7.3x	35.1%	33.8%	
МГД	Цветная	Alrosa	ALRS RX	RUB 75.4	O/W	88	▲1.54	▼23.54	5.6x	5.4x	8.5x	6.5x	45.0%	48.0%
		Highland Gold Mining	HGM LN	GBP 239.6	-	-	▲4.17	▲68.97	7.7x	7.5x	13.4x	10.9x	51.0%	47.9%
		Norilsk Nickel	MNOD LI	USD 24.62	O/W	28.7	▲1.53	▲31.24	6.4x	6.2x	8.9x	8.0x	53.0%	58.0%
		Petropavlovsk	POG LN	GBP 10	-	-	▼0.40	▲58.23	7.0x	7.7x	17.5x	-	28.0%	25.2%
		Poly metal	POLY LN	GBP 1160.5	-	-	▼1.90	▲41.18	10.6x	8.1x	16.6x	12.2x	40.6%	47.0%
		Polyus Gold	PLZL LI	USD 56.5	-	-	▼1.22	▲44.50	9.8x	7.7x	12.1x	8.4x	63.7%	64.2%
	Черная	Evraz	EVR LN	GBP 499.5	O/W	420	▲0.64	▲3.95	5.2x	5.6x	6.6x	7.4x	25.0%	23.0%
		Ferrexpo	FXPO LN	GBP 194.9	-	-	▼3.56	▲2.41	3.6x	2.2x	4.4x	2.8x	37.9%	45.1%
		Mechel	MTL US	USD 1.82	-	-	▲4.00	▼8.08	-	-	-	-	25.0%	15.5%
		MMK	MMK LI	USD 8.12	O/W	12.8	▼0.37	▼2.05	4.2x	4.1x	8.5x	8.3x	25.0%	25.0%
		NLMK	NLMK LI	USD 22.32	O/W	27.0	▲0.45	▼2.45	5.9x	6.4x	8.6x	9.8x	24.7%	23.5%
		Raspadskaya	RASP RX	RUB 127.58	-	-	▲1.45	▼1.10	-	-	-	-	54.7%	47.5%
		Severstal	SVST LI	USD 15.07	E/W	17.0	▲0.80	▲10.40	5.9x	6.7x	7.0x	8.1x	35.3%	31.0%
		TMK	TMKS LI	USD 3.325	-	-	▲2.31	▲3.26	5.2x	3.4x	5.0x	3.1x	13.5%	14.1%
Финансы	Bank St.Petersburg	BSPB RX	RUB 51.14	#N/A	#N/A	▲2.26	▲15.49	#N/A	#N/A	#N/A	#N/A	#N/A	#N/A	
	Moscow Exchange	MOEX RX	RUB 95.54	#N/A	#N/A	▲0.97	▲17.95	#N/A	#N/A	#N/A	#N/A	#N/A	#N/A	
	Sberbank	SBER RX	RUB 229.02	O/W	308	▲2.15	▲22.93	1.1x	0.9x	5.2x	4.8x	23.3%	22.5%	
	TCS Group	TCS LI	USD 18.12	#N/A	#N/A	▼2.58	▲16.45	#N/A	#N/A	#N/A	#N/A	#N/A	#N/A	
	VTB	VTBR RX	RUB 0.04	O/W	0.066	▲8.45	▲23.93	0.5x	0.4x	2.8x	3.0x	11.7%	12.4%	
Недвижимость	Etalon Group	ETLN LI	USD 1.97	-	-	▲0.92	▲20.61	3.4x	2.7x	0.4x	4.7x	17.5%	18.3%	
	LSR Group	LSRG LI	USD 2.3	-	-	▲2.22	▲37.07	-	4.1x	5.7x	6.2x	-	19.6%	
	PIK Group	PIKK RX	RUB 386	-	-	▼0.34	▲2.58	6.8x	5.7x	10.3x	7.3x	19.6%	19.2%	
Транспорт	Aeroflot	AFLT RX	RUB 104.48	-	-	▼4.79	▲3.26	3.7x	4.0x	8.9x	6.4x	6.2%	25.5%	
	FESCO	FESH RX	RUB 5.58	-	-	▲0.18	▲18.60	-	-	-	-	-	-	
	Globaltrans	GLTR LI	USD 8.63	-	-	▼1.93	▲1.05	3.8x	3.7x	5.9x	5.4x	53.2%	52.1%	
	NCSP	NCSP LI	USD 10	-	-	▲11.11	▲53.85	-	-	-	-	-	-	
	Sollers	SVAV RX	RUB 301	-	-	▼0.50	▼26.23	44.1x	5.4x	-	10.9x	0.9%	5.7%	
Сельск. хозяйство/ Потреб. товары и ритейл	Detsky Mir	DSKY RX	RUB 90.5	U/R	U/R	▲0.33	▲0.07	U/R	U/R	U/R	U/R	U/R	U/R	
	Magnit GDR	MGNT LI	USD 13.04	U/R	U/R	▼1.29	▲2.40	U/R	U/R	U/R	U/R	U/R	U/R	
	Lenta Group	LNTA LI	USD 3.38	U/R	U/R	▲2.74	▲9.56	U/R	U/R	U/R	U/R	U/R	U/R	
	RosAgro	AGRO LI	USD 11.16	U/R	U/R	▲2.20	▼2.11	U/R	U/R	U/R	U/R	U/R	U/R	
	X5 Retail Group	FIVE LI	USD 34.5	U/R	U/R	▲0.23	▲39.23	U/R	U/R	U/R	U/R	U/R	U/R	
Телекомм.	MTS	MBT US	USD 8.21	-	-	▲2.24	▲17.29	4.2x	4.3x	9.5x	9.0x	44.6%	44.4%	
	Megafon	MFON RX	RUB 650.60	-	-	▲0.00	▲1.70	-	-	-	-	-	-	
	Veon	VEON US	USD 2.53	-	-	▼3.07	▲8.12	3.0x	2.8x	11.0x	6.1x	36.6%	41.9%	
	Rostelecom	RTKM RX	RUB 80.44	-	-	▼0.70	▲10.09	4.2x	4.1x	11.0x	10.5x	31.8%	31.3%	
	Sistema	SSA LI	USD 3.806	-	-	▲7.45	▲64.05	3.0x	2.8x	-	5.5x	28.7%	32.3%	
ИТ	Mail.Ru	MAIL LI	USD 23.10	U/R	U/R	▲3.68	▼1.53	U/R	U/R	U/R	U/R	U/R	U/R	
	Yandex	YNDX US	USD 37.99	U/R	U/R	▲2.40	▲38.90	U/R	U/R	U/R	U/R	U/R	U/R	
	Qivi	QIWI US	USD 24.5	U/R	U/R	▲0.82	▲73.27	U/R	U/R	U/R	U/R	U/R	U/R	
	HeadHunter	HHR US	USD 18.59	O/W	21.5	▲2.09	-	18.8x	14.5x	35.1x	23.8x	44.9%	49.5%	
Мин. Удобрения	Acron	AKRN RX	RUB 5014	-	-	▲3.60	▲6.45	8.2x	7.6x	14.0x	9.0x	33.0%	33.5%	
	Phosagro	PHOR LI	USD 12.95	-	-	▲0.23	▲1.57	5.8x	6.2x	8.1x	9.6x	33.3%	30.9%	
Энергетика	Enel Russia	ENRU RX	RUB 0.936	-	-	▲1.79	▼9.39	3.1x	3.0x	4.4x	6.0x	22.3%	21.1%	
	FGC	FEES RX	RUB 0.1838	-	-	▲3.57	▲24.12	3.2x	3.2x	2.8x	3.0x	50.2%	52.8%	
	Inter RAO	IRAO RX	RUB 4.378	-	-	▲2.05	▲12.85	2.6x	1.9x	5.1x	4.5x	12.0%	12.3%	
	Lenenergo	LSNG RX	RUB 5.64	-	-	▼1.40	▲6.62	3.4x	2.8x	7.8x	4.0x	32.9%	37.7%	
	MOESK	MSRS RX	RUB 0.7815	-	-	▲2.02	▲18.41	3.0x	3.1x	3.6x	4.3x	25.2%	24.3%	
	Rosseti	RSTI RX	RUB 1.199	-	-	▲2.23	▲54.61	3.5x	3.6x	2.7x	2.1x	31.2%	29.9%	
	RusHydro	HYDR RX	RUB 0.5455	-	-	▼0.60	▲12.29	3.4x	3.8x	5.9x	7.7x	27.8%	26.0%	

\*Для компаний покрашенный в серый использован консенсус прогноз Блумберга

Источники: Альфа Банк, Блумберг