# БЮЛЛЕТЕНЬ

## АССОЦИАЦИИ БАНКОВ СЕВЕРО-ЗАПАДА

**Издается с 1993 года**



**№ 79**

**3 квартал 2012 года**

**Санкт-Петербург**
**2012**

# Содержание

## Обзор деятельности банков - членов Ассоциации Банков Северо-Запада


ФАКБ «Абсолют Банк» (ЗАО) в Санкт-Петербурге ..... 3
ОАО Банк «АЛЕКСАНДРОВСКИЙ» ..... 7
Филиал «Санкт-Петербургский» ОАО «АЛЬФА-БАНК» ..... 12
ОАО АКБ «Балтика» ..... 13
ОАО «БАЛТИНВЕСТБАНК» ..... 18
ОАО «Банк «Санкт-Петербург» ..... 23
ЗАО АКБ «Банкирский Дом» ..... 29
ОАО «Банк БФА» ..... 34
ЗАО «КАБ «ВИКИНГ» ..... 39
ОАО «Витабанк» ..... 44
Филиал № 7806 ВТБ 24 (ЗАО) ..... 49
СЗРЦ ВТБ ..... 53
Филиал ГПБ (ОАО) в г. Санкт-Петербурге ..... 56
Петербургский филиал ОАО АКБ «ГАЗСТРОЙБАНК» ..... 59
Филиал «Петербургский» ЗАО «ГЛОБЭКСБАНК» ..... 62
«Петербургский» филиал ОАО Банк ЗЕНИТ ..... 65
ООО КБ «Инвест-Экобанк» ..... 69
КИТ Финанс Инвестиционный Банк (ОАО) ..... 74
ЗАО АКБ «Констанс-Банк» ..... 79
Креди Агриколь КИБ ЗАО ..... 85
Филиал «Санкт-Петербургский» АКБ «Кредит-Москва» (ОАО) ..... 90
ОАО «МБСП» ..... 92
Петербургский филиал ЗАО КБ «Мираф-Банк» ..... 97
ООО КБ «НЕВАСТРОЙИНВЕСТ» ..... 100
ОАО «Невский банк» ..... 105
Филиал С-Петербург «НОМОС-БАНКа» (ОАО) ..... 110
ОАО БАНК «ОНЕГО» ..... 113
Филиал «Петровский» ОАО Банк «ОТКРЫТИЕ» ..... 118
Ст-Петербургский ф-л ОАО «Промсвязьбанк» ..... 121
Северо-Западный филиал ОАО АКБ «РОСБАНК» ..... 126
ОАО «АБ «РОССИЯ» ..... 130
ОАО «Рускобанк» ..... 138
СПб Филиал ЗАО «Банк Русский Стандарт» ..... 143
Северо-Западный банк ОАО «Сбербанк России» ..... 146
Филиал ОАО «Сведбанк» в г. Санкт-Петербурге ..... 150
Санкт-Петербургский филиал ОАО АКБ «Связь-банк» ..... 151
ОАО КБ «СЕВЕРГАЗБАНК» ..... 154
ОАО «СЕВЗАПИНВЕСТПРОМБАНК» ..... 159
ОАО «СИАБ» ..... 164
ЗАО Банк «Советский» ..... 169
Санкт-Петербургский Банк Инвестиций (ЗАО) ..... 175
ОАО «СЭБ Банк» ..... 180
Банк «Таврический» (ОАО) ..... 185
ЗАО КБ «ТЕТРАПОЛИС» ..... 190
ООО КБ «Финансовый капитал» ..... 195
Ф-л ОАО ХАНТЫ-МАНСИЙСКИЙ БАНК Санкт-Петербург ..... 200
ЗАО «ЭКСИ-Банк» ..... 204
ОАО «Энергомашбанк» ..... 209

ООО «Расчетный центр Финансового Дома» ..... 214


## Обзор деятельности банков - не членов Ассоциации Банков Северо-Запада


Северо – Западный филиал ОАО «АК БАРС» БАНК ..... 219
Балтийский Банк ..... 223
АКБ «БТА-Казань» (ОАО) ..... 228
ОАО «Выборг-банк» ..... 231
ЗАО «Данске банк» ..... 236
Филиал АКБ «Легион» (ОАО) в г. Санкт-Петербург ..... 241
СпбФ ОАО «МДМ Банк» ..... 245
Санкт-Петербугрский филиал ОАО «Меткомбанк» ..... 249
Филиал в г.Санкт-Петербург ОАО «МИнБ» ..... 254
Филиал КБ «МСБ» (ООО) в г. Санкт-Петербурге ..... 257
Банк «Прайм Финанс» (ОАО) ..... 260
ОАО «ПСКБ» ..... 265
Санкт-Петербургский филиал ЗАО Сберкред Банк ..... 271
Санкт-Петербургский филиал «ТКБ» (ЗАО) ..... 273
Филиал «С-Петербургская дирекция ОАО «УРАЛСИБ» ..... 277
ЗАО «Санкт – Петербургская Валютная Биржа» ..... 280


## Справочные и аналитические таблицы и диаграммы


Консолидированный баланс банков ..... 283
Основные статьи баланса СЗФО ..... 287
Основные показатели рынка кредитования физических и юридических лиц по СЗФО* ..... 289
Показатели рынка платежных карт ..... 291

Список кредитных организаций Санкт-Петербурга ..... 299
Список филиалов иногородних кредитных организаций ..... 303
Список представительств кредитных организаций ..... 319
Иногородние банки и организации - члены АБСЗ ..... 320

Уточнение ранее опубликованной информации ..... 321

| | |
|---|---|
| **Полное наименование головного банка** | **Акционерный коммерческий банк «Абсолют Банк» (закрытое акционерное общество)** |
| **Сокращенное наименование головного банка** | **АКБ «Абсолют Банк» (ЗАО)** |
| Юридический адрес | 127051, г. Москва, Цветной бульвар, д. 18 |
| Адрес головной конторы | 127051, г. Москва, Цветной бульвар, д. 18 |
| Телефон | +7 (495) 777-71-71 |
| Факс | +7 (495) 777-71-71 |
| Адрес электронной почты | info@absolutbank.ru |
| Адрес сайта в Интернете | www.absolutbank.ru |
| Председатель Правления | Сидоров Николай Владимирович |
| Дата регистрации (основания) банка | 22 апреля 1993 г. |
| Лицензия ЦБ РФ: тип, регистрационный номер, дата регистрации | Генеральная лицензия на осуществление банковских операций от 18.05.2002 г. № 2306 |
| Тип валютной лицензии, регистрационный номер, дата получения | Лицензия на осуществление банковских операций (на привлечение во вклады и размещение драгоценных металлов и иные операции с драгоценными металлами) от 18.05.2002 г. № 2306 |
| Другие виды лицензий | – Лицензия профессионального участника рынка ценных бумаг на осуществление депозитарной деятельности от 04.12.2000 г. № 177-03198-000100<br>– Лицензия профессионального участника рынка ценных бумаг на осуществление дилерской деятельности от 16.11.2000 г. № 177-02819-010000<br>– Лицензия профессионального участника рынка ценных бумаг на осуществление брокерской деятельности от 16.11.2000 г. № 177-02777-100000<br>– Лицензия профессионального участника рынка ценных бумаг на осуществление деятельности по управлению ценными бумагами от 16.11.2000 г. № 177-02853-001000<br>– Лицензия биржевого посредника, совершающего товарные фьючерсные и опционные сделки в биржевой торговле № 1223 от 05 августа 2008<br>– Лицензия на осуществление технического обслуживания шифровальных (криптографических) средств от 19 мая 2004 г. регистрационный номер 1333 Х<br>– Лицензия на осуществление распространения шифровальных (криптографических) средств от 19 мая 2004 г. регистрационный номер 1334 Р<br>– Лицензия на предоставление услуг в области шифрования информации от 19 мая 2004 г. регистрационный номер 1335 У |
| Акционеры банка | Кей-Би-Си Банк НВ (KBC Bank NV) – 95 % акций<br>Международная Финансовая Корпорация (International Finance Corporation) – 5 % акций |

## Рейтинговые оценки международных рейтинговых агентств:

**Moody's Investors Service, 23/11/2009 г.**
- Рейтинг по долгосрочным депозитам Ba3
- Рейтинг по краткосрочным депозитам Not Prime
- Рейтинг финансовой устойчивости E+
- Национальный долгосрочный рейтинг Aa3.ru

**Fitch Ratings, 02/12/2009 г.**
- Долгосрочный РДЭ BB+
- Краткосрочный РДЭ B
- Рейтинг поддержки 3
- Индивидуальный рейтинг банка D/E
- Национальный долгосрочный рейтинг AA (rus)

| | |
|---|---|
| **Полное наименование филиала банка** | **Филиал Акционерного коммерческого банка «Абсолют Банк» (закрытое акционерное общество) в г. Санкт-Петербурге** |
| **Сокращенное наименование филиала банка** | **ФАКБ «Абсолют Банк» (ЗАО) в Санкт-Петербурге** |
| Адрес | 191015, г. Санкт-Петербург, ул. Шпалерная, д. 54, пом. 8Н, пом. 10Н, пом. 42Н, пом. 24Н |
| Телефон | +7 (812) 333-32-22 |
| Факс | +7 (812) 333-32-22 |
| Адрес электронной почты | info@absolutbank.ru |
| Управляющий филиалом | Агапов Виктор Иванович |
| Лицензия ЦБ РФ: дата регистрации, регистрационный номер | Генеральная лицензия на осуществление банковских операций от 01.08.2005 г. № 2306/1 |

| Должность руководителя структурного подразделения | Ф.И.О. | Телефон |
|---|---|---|
| Управляющий филиалом | Агапов Виктор Иванович | (812) 333-32-22 доб. 55200 |
| Заместитель управляющего филиалом | Поляков Сергей Львович | (812) 333-32-22 доб. 55200 |
| Заместитель управляющего филиалом | Рублев Андрей Александрович | (812) 333-32-22 доб. 55200 |
| Главный бухгалтер | Прозорова Ольга Алексеевна | (812) 333-32-22 доб. 55204 |
| Главный менеджер по работе с персоналом | Князева Елена Владимировна | (812) 333-32-22 доб. 55188 |
| Начальник юридического отдела | Аверкова Галина Валерьевна | (812) 333-32-22 доб. 55238 |
| Руководитель группы маркетинга | Ипатова Нина Михайловна | (812) 333-32-22 доб. 55235 |
| Руководитель Службы безопасности | Храмов Сергей Анатольевич | (812) 333-32-22 доб. 55125 |
| Руководитель центра ипотечного кредитования | Базилевская Екатерина Андреевна | (812) 333-32-22 доб. 55263 |
| Начальник отдела партнерских программ автокредитования | Смирнов Денис Борисович | (812) 333-32-22 доб. 55363 |
| Начальник отдела по работе с состоятельными клиентами | Андреева Анна Николаевна | (812) 333-32-22 доб. 55390 |
| Начальник отдела партнерских программ ипотечного кредитования | Голубева Юлия Сергеевна | (812) 333-32-22 доб. 55176 |
| Начальник управления корпоративного бизнеса | Воробьев Федор Игоревич | (812) 333-32-22 доб. 55213 |
| Управляющий ДО «Отделение Ленинский пр.» | Мельников Алексей Васильевич | (812) 334-72-12 доб. 55331 |
| Управляющий ДО «Отделение Петроградское» | Макулов Рустем Ринатович | (812) 333-49-92 доб. 55370 |
| Управляющий ДО «Отделение Правобережное» | Сартакова Анастасия Сергеевна | (812) 325-58-44 доб. 55301 |

## АКБ «Абсолют Банк» является членом

- Ассоциации Банков Северо-Запада
- Является участником Государственной Системы Страхования Вкладов России,
- входит в одну из крупнейших финансовых групп Европы – Группу Кей-Би-Си (KBC Group)

## Объем выданных кредитов физическим и юридическим лицам (тыс.руб.)

| | Объем вновь выданных кредитов за 3 квартал 2012 г. | Справочно ссудная задолженность на 01.10.12 |
|---|---|---|
| Объем выданных кредитов физическим лицам | 1 435 845 | 7 200 593 |
| в том числе | | |
| ипотечное кредитование | 1 012 457 | 6 082 395 |
| автокредитование | 423 388 | 1 118 198 |
| Объем выданных кредитов юридическим лицам | 1 489 119 | 1 470 343 |
| в том числе | | |
| объем выданных кредитов предприятиям малого и среднего бизнеса | 164 527 | 272 558 |

## Филиалы/Отделения/Агентства/Представительства

Городские

| Наименование | Адрес | | | Телефон/факс | Прим. |
|---|---|---|---|---|---|
| | индекс | улица | дом | | |
| Филиал Банка | 191015 | Г. Санкт-Петербург, ул. Шпалерная | д. 54, лит. В | 333-32-22 | Пн–пт: 09:00–20:00 Сб: 10:00–16:00 |
| ДО «Отделение Ленинский пр.» | 198207 | г. Санкт-Петербург, Ленинский пр. | д. 109, лит. А, пом. 14Н | 334-72-12 | Пн–пт: 09:00–20:00 Сб: 10:00–16:00 |
| ДО «Отделение Петроградское» | 197022 | г. Санкт-Петербург, Большой пр. П.С. | д. 79, лит. А, пом. 5Н | 325-58-44 | Пн–пт: 09:00–20:00 Сб: 10:00–16:00 |
| ДО «Отделение Правобережное» | 193231 | г. Санкт-Петербург, Клочков пер. | д. 6, к. 1, лит. А, пом. 26Н | 325-58-44 | Пн–пт: 09:00–20:00 Сб: 10:00–16:00 |

В России

| Наименование | Адрес | | | | Телефон/факс | Прим. |
|---|---|---|---|---|---|---|
| | индекс | город | улица | дом | | |
| Центральный офис на Цветном Бульваре в г. Москве | 127051 | Москва | Цветной бульвар | 18 | (495) 777-71-71, ф. 777-71-60 | Пн–пт: 09:00–21:00 Сб: 10:00–18:00 |
| Сухаревское отд. | 127051 | Москва | Малый Сухаревский пер. | 7 | (495) 777-71-71, ф. 935-00-52 | Пн–пт: 10:00–19:00 |
| Курское отд. | 105064 | Москва | ул. Земляной Вал | д. 18-22, стр. 1 | (495) 777-71-71, 916-28-37, ф. 935-00-52 | Пн–пт: 09:00–20:00 Сб: 10:00–16:00 |
| Бауманское отд. | 107082 | Москва | ул. Бакунинская | д. 23/41 | (495) 777-71-71, ф. 935-00-52 | Пн–пт: 09:00–20:00 Сб: 10:00–16:00 |
| Ленинградское отд. | 125284 | Москва | Ленинградский пр. | д. 33, кор. 3 | (495) 777-71-71, 777-71-38, 777-71-68, ф. 935-00-52 | Пн–пт: 09:00–20:00 Сб: 10:00–16:00 |
| Юго-Западное отд. | 119415 | Москва | Ленинский пр. | д. 108, стр. 1 | (495) 777-71-71, 935-61-01, ф. 935-00-52 | Пн–пт: 09:00–20:00 Сб: 10:00–16:00 |
| Сокольническое отд. | 107113 | Москва | Сокольническая площадь | д. 4, корп 1–2 | (495) 777-71-71, (499) 268-81-22, ф. 268-81-22, доб. 54209 | Пн–пт: 09:00–20:00 Сб: 10:00–16:00 |
| Марьинское отд. | 109652 | Москва | ул. Люблинская | 165 | (495) 777-71-71, ф. 935-00-52 | Пн–пт: 09:00–20:00 Сб: 10:00–16:00 |
| Бутовское отд. | 113623 | Москва | ул. Южнобутовская | 61 | (495) 777–71–71 (499) 793-26-54, ф. 935-00-52 | Пн–пт: 09:00–20:00 Сб: 10:00–16:00 |
| Воронцовское отд. | 109147 | Москва | ул. Воронцовская | 35 Б, кор. 2 | (495) 777-71-71, 648-16-03, ф. 777-71-71, доб. 52930 | Пн–пт: 09:00–20:00 Сб: 10:00–16:00 |
| Павелецкое отд. | 115054 | Москва | ул. Валовая | 2–4/44, стр. 1 | (495) 777-71-71, 951-78-54, 951-93-89, ф. 935-00-52 | Пн–пт: 09:00–20:00 Сб: 10:00–16:00 |
| Кутузовское отд. | 121151 | Москва | Кутузовский пр. | 24 | (495) 777-71-71, (499) 249-11-47, ф. 935-00-52 | Пн–пт: 09:00–20:00 Сб: 10:00–16:00 |
| Хорошевское отд. | 123448 | Москва | пр. Маршала Жукова | 59 | (495) 777-71-71, 637-62-95, 637-62-92, ф. 637-62-92 | Пн–пт: 09:00–18:00 |
| Ф-л в г. Уфе | 450077 | Уфа | ул. Достоевского | 100/1, Лит. А | (347) 292-31-12, 292-31-13, 292-31-14, 292-31-16 ф. (347) 273-92-77 | Пн–пт: 09:00–20:00 Сб: 10:00–16:00 |
| Доп. офис Октябрьское отд. | 450054 | Уфа | пр. Октября | 66 | (347) 292-31-12, 292-31-13, 292-31-14, 292-31-16 | Пн–пт: 09:00–20:00 Сб: 10:00–16:00 |
| Доп. офис Южное отд. | 450106 | Уфа | Дуванский бульвар | 30 | (347) 292-31-12, 292-31-13, 292-31-14, 292-31-16 | Пн–пт: 10:00–19:00 |
| Доп. офис Сипайловское отд. | 450099 | Уфа | ул. Юрия Гагарина | 6 | (347) 292-31-12, 292-31-13, 292-31-14, 292-31-16 | Пн–пт: 11:00–20:00 |
| Доп. офис Черниковское отд. | 450112 | Уфа | ул. Первомайская | 37 | (347) 264-87-12 | Пн–пт: 10:00–19:00 |
| Доп. офис Стерлитамакское отд. | 453116 | Стерлитамак | пр. Октября | 33 | (3473) 244-963, 244-980 | Пн–пт: 09:00–20:00 Сб: 10:00–16:00 |
| Ф-л в г. Омске | 644043 | Омск | ул. Коммунистическая | 20, лит. Б, Е | (3812) 23-14-87, ф. (3812) 23-14-33 | Пн–пт: 09:00–20:00 Сб: 10:00–16:00 |
| Ф-л в г. Челябинске | 454084 | Челябинск | ул. Кирова | 5 В | (351) 211-01-33, ф. (351) 211-01-24 | Пн–пт: 09:00–20:00 Сб: 10:00–16:00 |
| Доп. офис Магнитогорское отд. | 455044 | Магнитогорск | пр. К. Маркса | 126 | (3519) 20-39-70 | Пн–пт: 09:00–18:00 |
| Ф-л в г. Казани | 420111 | Казань | ул. Островского | 14 | (843) 533-33-44, 533-33-45, ф. 533-33-48 | Пн–пт: 09:00–20:00 Сб: 10:00–16:00 |
| Ф-л в г. Екатеринбурге | 622026 | Екатеринбург | ул. Белинского | 61 | (343) 228-30-87, 228-00-42, 228-30-81, 228-30-88, 228-30-85, ф. 228-30-80 | Пн–пт: 09:00–20:00 Сб: 10:00–17:00 |
| Ф-л в г. Перми | 614000 | Пермь | ул. Ленина | 60 | (342) 220-98-99 | Пн–пт: 09:00–20:00 Сб: 10:00–16:00 |
| Ф-л в г. Тюмени | 625003 | Тюмень | ул. Республики | 14/7 | (345-2) 68-84-90, 68-84-92, 68-84-97 | Пн–пт: 09:00–20:00 Сб: 10:00–17:00 |
| Ф-л в г. Самаре | 443010 | Самара | ул. Вилоновская, д. 20 / угол ул. Молодогвардейская, д. 156 | | (846) 276-72-62, 276-72-63, ф. 276-72-56 | Пн–пт: 09:00–20:00 Сб: 10:00–16:00 |
| Ф-л в г. Новосибирске | 630132 | Новосибирск | ул. Челюскинцев | 18/2 | (383) 335-83-93, 335-83-95, 335-83-96, ф. 335-83-99 | Пн–пт: 09:00–20:00 Сб: 10:00–16:00 |
| Ф-л в г. Ростове-на-Дону | 344006 | Ростов-на-Дону | Кировский р-н, ул. Максима Горького | д. 140/56, лит. А | (863) 218-65-30, ф. 200-14-75 | Пн–пт: 09:00–20:00 Сб: 10:00–16:00 |
| Ф-л в г. Нижнем Новгороде | 603115 | Нижний Новгород | ул. Студеная | 68а | (831) 272-88-77, ф. 272-88-78 | Пн–пт: 09:00–20:00 Сб: 10:00–16:00 |
| Ф-л в г. Краснодаре | 350051 | Краснодар | Западный округ, ул. Дальняя | 9 | (861) 214-99-25, 23,27,24,22, ф. 224-99-20 | Пн–пт: 09:00–18:00 |

## Основные показатели деятельности филиала банка (тыс. руб.)

| Дата | Кредиты выданные | Основные средства | Прибыль банка | Чистые активы |
|---|---|---|---|---|
| 01.07.06 | 755 316 | 101 354 | 11 860 | 1 576 163 |
| 01.01.07 | 2 342 341 | 109 365 | 92 025 | 2 918 027 |
| 01.07.07 | 3 724 236 | 131 615 | 95 854 | 4 960 216 |
| 01.10.07 | 6 037 410 | 220 801 | 161 964 | 6 686 966 |
| 01.01.08 | 8 343 266 | 234 320 | 180 244 | 9 078 748 |
| 01.04.08 | 10 217 730 | 278 825 | 257 951 | 11 068 027 |
| 01.07.08 | 11 623 528 | 278 832 | 549 335 | 12 408 570 |
| 01.10.08 | 13 037 608 | 281 118 | 993 518 | 13 763 162 |
| 01.01.09 | 13 006 479 | 290 837 | 1 334 634 | 13 851 007 |
| 01.04.09 | 12 619 412 | 290 051 | 265 649 | 13 511 439 |
| 01.04.11 | 7 357 905 | 280 447 | 1 159 521 | 8 116 260 |
| 01.07.11 | 8 230 771 | 277 718 | 1 345 915 | 8 925 095 |
| 01.10.11 | 8 472 382 | 279 789 | 1 633 084 | 9 090 982 |
| 01.01.12 | 8 512 604 | 278 912 | 1 925 008 | 9 326 794 |
| 01.04.12 | 7 893 480 | 279 504 | 267 683 | 8 597 942 |
| 01.07.12 | 7 782 443 | 273 738 | 504 773 | 8 453 852 |
| 01.10.12 | 8 098 226 | 268 115 | 753 108 | 8 842 499 |

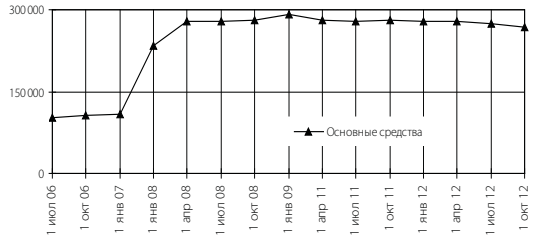


## Баланс филиала банка на 01.10.2012 г. (тыс. руб.)

| **АКТИВЫ** | **01.10.12** | **%** |
|---|---|---|
| 1. Денежные средства | 232 043 | 3 |
| 2. Средства кредитных организаций в Центральном банке Российской Федерации | 178 709 | 2 |
| 2.1. Обязательные резервы | 0 | 0 |
| 3. Средства в кредитных организациях | 0 | 0 |
| 4. Финансовые активы, оцениваемые по справедливой стоимости через прибыль или убыток | 0 | 0 |
| 5. Чистая ссудная задолженность | 8 098 226 | 92 |
| 6. Чистые вложения в ценные бумаги и другие финансовые активы, имеющиеся в наличии для продажи | 0 | 0 |
| 6.1. Инвестиции в дочерние и зависимые организации | 0 | 0 |
| 7. Чистые вложения в ценные бумаги, удерживаемые до погашения | 0 | 0 |
| 8. Основные средства, нематериальные активы и материальные запасы | 268 115 | 3 |
| 9. Прочие активы | 65 406 | 1 |
| **10. Всего активов** | **8 842 499** | **100** |
| **ПАССИВЫ** | | |
| 11. Кредиты, депозиты и прочие средства Центрального банка Российской Федерации | 0 | 0 |
| 12. Средства кредитных организаций | 0 | 0 |
| 13. Средства клиентов, не являющихся кредитными организациями | 1 589 284 | 18 |
| 13.1. Вклады физических лиц | 1 037 111 | 12 |
| 14. Финансовые обязательства, оцениваемые по справедливой стоимости через прибыль или убыток | 0 | 0 |
| 15. Выпущенные долговые обязательства | 9 745 | 0 |
| 16. Прочие обязательства | 6 454 685 | 73 |
| 17. Резервы на возможные потери по условным обязательствам кредитного характера, прочим возможным потерям и операциям с резидентами офшорных зон | 2 980 | 0 |
| **18. Всего обязательств** | **8 056 694** | **91** |
| **ИСТОЧНИКИ СОБСТВЕННЫХ СРЕДСТВ** | | |
| 19. Средства акционеров (участников) | 0 | 0 |
| 20. Собственные акции (доли), выкупленные у акционеров (участников) | 0 | 0 |
| 21. Эмиссионный доход | 0 | 0 |
| 22. Резервный фонд | 0 | 0 |
| 23. Переоценка по справедливой стоимости ценных бумаг, имеющихся в наличии для продажи | 0 | 0 |
| 24. Переоценка основных средств | 40 397 | 0 |
| 25. Нераспределенная прибыль (непокрытые убытки) прошлых лет | 0 | 0 |
| 26. Неиспользованная прибыль (убыток) за отчетный пеиод | 745 408 | 8 |
| **27. Всего источников собственных средств** | **785 805** | **9** |
| **ВНЕБАЛАНСОВЫЕ ОБЯЗАТЕЛЬСТВА** | | |
| 28. Безотзывные обязательства кредитной организации | 267 918 | |
| 29. Выданные кредитной организацией гарантии и поручительства | 1 015 808 | |
| 30.Условные обязательства некредитного характера | | |

## Отчет о прибылях и убытках на 01.10.2012 (тыс.руб.)

| | |
|---|---|
| 1. Процентные доходы, всего,<br>в том числе: | 740014 |
| 1.1. От размещения средств в кредитных организациях | 0 |
| 1.2. От ссуд, предоставленных клиентам, не являющимся кредитными организациями | 740014 |
| 1.3. От оказания услуг по финансовой аренде (лизингу) | 0 |
| 1.4. От вложений в ценные бумаги | 0 |
| 2. Процентные расходы, всего,<br>в том числе: | 44519 |
| 2.1. По привлеченным средствам кредитных организаций | 0 |
| 2.2. По привлеченным средствам клиентов, не являющимся кредитными организациями | 43929 |
| 2.3. По выпущенным долговым обязательствам | 590 |
| 3. Чистые процентные доходы (отрицательная процентная маржа) | 695495 |
| 4. Изменение резерва на возможные потери по ссудам, ссудной и приравненной к ней задолженности, средствам, размещенным на корреспондентских счетах, а также начисленным процентным доходам, всего,<br>в том числе: | 50270 |
| 4.1. Изменение резерва на возможные потери по начисленным процентным доходам | -118 |
| 5. Чистые процентные доходы (отрицательная процентная маржа) после создания резерва на возможные потери | 745765 |
| 6. Чистые доходы от операций с ценными бумагами, оцениваемыми по справедливой стоимости через прибыль или убыток | 0 |
| 7. Чистые доходы от операций с ценными бумагами, имеющимися в наличии для продажи | 0 |
| 8. Чистые доходы от операций с ценными бумагами, удерживаемыми до погашения | 0 |
| 9. Чистые доходы от операций с иностранной валютой | 10187 |
| 10. Чистые доходы от переоценки иностранной валюты | -1121 |
| 11. Доходы от участия в капитале других юридических лиц | 0 |
| 12. Комиссионные доходы | 39977 |
| 13. Комиссионные расходы | 2447 |
| 14. Изменение резерва на возможные потери по ценным бумагам, имеющимся в наличии для продажи | 0 |
| 15. Изменение резерва на возможные потери по ценным бумагам, удерживаемым до погашения | 0 |
| 16. Изменение резерва по прочим потерям | -3565 |
| 17. Прочие операционные доходы | 3564 |
| 18. Чистые доходы (расходы) | 792360 |
| 19. Операционные расходы | 39252 |
| **20. Прибыль (убыток) до налогообложения** | **753108** |
| 21. Начисленные (уплаченные) налоги | 7700 |
| **22. Прибыль (убыток) после налогообложения** | **745408** |
| 23. Выплаты из прибыли после налогообложения, всего,<br>в том числе: | 0 |
| 23.1. Распределение между акционерами (участниками) в виде дивидендов | 0 |
| 23.2. Отчисления на формирование и пополнение резервного фонда | 0 |
| **24. Неиспользованная прибыль (убыток) за отчетный период** | **745408** |

БАНК АЛЕКСАНДРОВСКИЙ

Член Ассоциации
Банков Северо-Запада

| | |
|---|---|
| **Полное наименование головного банка** | **Открытое акционерное общество Банк «АЛЕКСАНДРОВСКИЙ»** |
| **Сокращенное наименование головного банка** | **ОАО Банк «АЛЕКСАНДРОВСКИЙ»** |
| Юридический адрес | 191119, Санкт-Петербург, Загородный пр., д. 46, корпус 2, лит. Б |
| Адрес головной конторы | 191119, Санкт-Петербург, Загородный пр., д. 46, корпус 2, лит. Б |
| Телефон | 324-85-95 |
| Факс | 324-85-80 |
| Телекс | 121127 TECBA RU |
| Адрес электронной почты | bank@alexbank.ru |
| Адрес сайта в Интернете | www.alexbank.ru |
| Код SWIFT | ITEH RU 2P |
| Председатель Правления | Архипов Илья Владимирович |
| Председатель Совета банка | Кашина Светлана Андреевна |
| Дата регистрации (основания) банка | 20 января 1989 г. |
| Лицензия ЦБ РФ: тип, регистрационный номер, дата регистрации | На право осуществления операций со средствами в рублях и иностранной валюте № 53 от 12 февраля 2004 г.<br>На право привлечения во вклады денежных средств физических лиц в рублях и иностранной валюте № 53 от 12 февраля 2004 г |
| Тип валютной лицензии, регистрационный номер, дата получения | На право осуществления операций со средствами в рублях и иностранной валюте № 53 от 12 февраля 2004 г. |
| Другие виды лицензий | – Лицензия проф. участника рынка ценных бумаг на осуществление брокерской деятельности № 078-11271-100000 от 15 мая 2008 г.<br>– Лицензия проф. участника рынка ценных бумаг на осуществление дилерской деятельности № 078-11274-010000 от 15 мая 2008 г.<br>– Лицензия проф. участника рынка ценных бумаг на осуществление депозитарной деятельности № 078-11327-000100 от 03 июня 2008 г.<br>– Лицензия Биржевого посредника, совершающего товарные фьючерсные и опционные сделки в биржевой торговле, № 1306 от 25.12.2008 г. |
| Акционеры банка | Кашин Александр Леонидович, ООО «Холдинговая компания «ЭГО-Холдинг», юридические и физические лица |

## Рейтинговые оценки рейтинговых агентств:

- Рейтинговое агентство «Эксперт РА» 09.07.2012 года:
- рейтинг кредитоспособности на уровне B ++ «Приемлемый уровень кредитоспособности», прогноз по рейтингу «стабильный».

| | |
|---|---|
| Общая численность персонала | 521 |
| Количество банков-корреспондентов | 11 |
| в России | 9 |
| за рубежом | 2 |
| Количество корр. счетов лоро (рубли+валюта) | - |
| Количество корр. счетов ностро (рубли+валюта) | 30 |
| Количество обслуживаемых счетов | 58 164 |
| для юридических лиц | 6 627 |
| для физических лиц | 51 537 |
| Количество платежных карт, находящихся в обращении | 15 562 |

## Объем выданных кредитов физическим и юридическим лицам (тыс.руб.)

| | Объем выданных кредитов за 9 месяцев 2012 г. | Справочно Ссудная задолженность на 01.10.12 |
|---|---|---|
| Объем выданных кредитов физическим лицам | 722 684 | 986 696 |
| в том числе | | |
| на покупку жилья | 760 | 1772 |
| ипотечное кредитование | 49 438 | 89 252 |
| автокредитование | 1 077 | 2 647 |
| Объем выданных кредитов юридическим лицам | 6 441 681 | 7 245 612 |
| в том числе | | |
| объем выданных кредитов предприятиям малого и среднего бизнеса | 5 958 672 | 6 751 362 |

| | |
|---|---|
| Средние сроки платежей | 1 день |
| Количество филиалов | 3, 12 доп. офисов |

## Часы работы банка с клиентами

**С физическими лицами:**
Понедельник – пятница: 09.30–20.00 без перерыва; Суббота: 9.30–17.00 без перерыва;
Предпраздничные дни: 09.30–19.00 без перерыва;
**С юридическими лицами:**
понедельник – четверг: 9.30–17.00;
Пятница и предпраздничные дни: 9.30–16.00 без перерыва;
**Сейфинг:**
Понедельник-четверг: 09.30–17.30 Пятница и предпраздничные дни: 09.30–16.30

## Основные показатели деятельности банка (тыс. руб.)

| Дата | Кредиты выданные | Основные средства | Прибыль банка | Уставный фонд | Чистые активы |
|---|---|---|---|---|---|
| 01.01.94 | 884 | 101 | 434 | 105 | 3 316 |
| 01.01.96 | 2 442 | 443 | 3 | 1 450 | 7 371 |
| 01.01.98 | 589 | 353 | 1 317 | 1 450 | 13 937 |
| 01.01.00 | 42 111 | 1 227 | 8 006 | 7 000 | 161 550 |
| 01.01.01 | 173 640 | 3 261 | 11 405 | 17 000 | 336 628 |
| 01.01.02 | 326 762 | 9 953 | 11 044 | 18 500 | 646 168 |
| 01.01.03 | 501 867 | 48 130 | 11 617 | 18 500 | 1 071 699 |
| 01.01.04 | 621 177 | 65 470 | 17 080 | 19 474 | 1 408 692 |
| 01.01.05 | 1 076 143 | 103 487 | 36 763 | 19 474 | 1 944 750 |
| 01.01.06 | 1 363 929 | 236 697 | 36 511 | 19 474 | 2 404 088 |
| 01.01.07 | 2 010 039 | 439 942 | 61 787 | 19 474 | 4 183 403 |
| 01.01.08 | 3 456 973 | 578 698 | 75 978 | 119 474 | 5 157 955 |
| 01.01.09 | 4 335 862 | 727 723 | 52 018 | 127 699 | 6 019 388 |
| 01.01.10 | 4 936 444 | 915 221 | 45 341 | 127 699 | 7 356 421 |
| 01.01.11 | 7 213 988 | 964 166 | 66 120 | 127 699 | 10 369 892 |
| 01.01.12 | 8 489 691 | 989 398 | 77 384 | 132 179 | 14 408 963 |
| 01.04.12 | 9 135 271 | 1 013 730 | 25 225 | 132 179 | 12 641 364 |
| 01.07.12 | 8 956 152 | 996 136 | 27 504 | 133 764 | 12 726 037 |
| 01.10.12 | 8 856 792 | 990 184 | 37 722 | 133 764 | 13 457 081 |

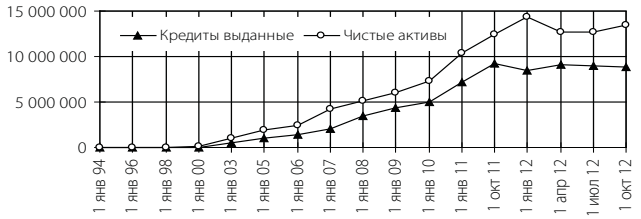


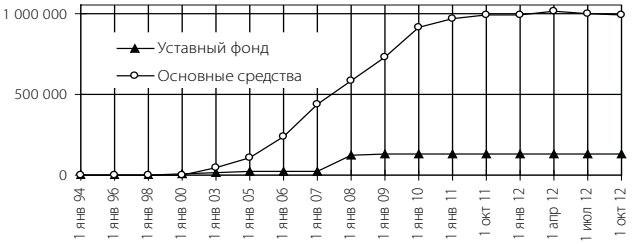


## Баланс банка на 01.10.2012 г. (тыс. руб.)

| **АКТИВЫ** | **01.10.12** | **%** |
|---|---|---|
| 1. Денежные средства | 252 302 | 2 |
| 2. Средства кредитных организаций в Центральном банке Российской Федерации | 2 003 772 | 15 |
| 2.1. Обязательные резервы | 364 526 | 3 |
| 3. Средства в кредитных организациях | 877 055 | 7 |
| 4. Финансовые активы, оцениваемые по справедливой стоимости через прибыль или убыток | 274 396 | 2 |
| 5. Чистая ссудная задолженность | 8 856 792 | 66 |
| 6. Чистые вложения в ценные бумаги и другие финансовые активы, имеющиеся в наличии для продажи | 0 | 0 |
| 6.1. Инвестиции в дочерние и зависимые организации | 0 | 0 |
| 7. Чистые вложения в ценные бумаги, удерживаемые до погашения | 0 | 0 |
| 8. Основные средства, нематериальные активы и материальные запасы | 990 184 | 7 |
| 9. Прочие активы | 202 580 | 2 |
| **10. Всего активов** | **13 457 081** | **100** |
| **ПАССИВЫ** | | |
| 11. Кредиты, депозиты и прочие средства Центрального банка Российской Федерации | 0 | 0 |
| 12. Средства кредитных организаций | 0 | 0 |
| 13. Средства клиентов, не являющихся кредитными организациями | 11 937 096 | 89 |
| 13.1. Вклады физических лиц | 5 391 857 | 40 |
| 14. Финансовые обязательства, оцениваемые по справедливой стоимости через прибыль или убыток | 0 | 0 |
| 15. Выпущенные долговые обязательства | 22 182 | 0 |
| 16. Прочие обязательства | 128 951 | 1 |
| 17. Резервы на возможные потери по условным обязательствам кредитного характера, прочим возможным потерям и операциям с резидентами офшорных зон | 27 491 | 0 |
| **18. Всего обязательств** | **12 115 720** | **90** |
| **ИСТОЧНИКИ СОБСТВЕННЫХ СРЕДСТВ** | | |
| 19. Средства акционеров (участников) | 133 764 | 1 |
| 20. Собственные акции (доли), выкупленные у акционеров (участников) | 0 | 0 |
| 21. Эмиссионный доход | 468 762 | 3 |
| 22. Резервный фонд | 20 065 | 0 |
| 23. Переоценка по справедливой стоимости ценных бумаг, имеющихся в наличии для продажи | 0 | 0 |
| 24. Переоценка основных средств | 561 956 | 4 |
| 25. Нераспределенная прибыль (непокрытые убытки) прошлых лет | 155 412 | 1 |
| 26. Неиспользованная прибыль (убыток) за отчетный период | 1 402 | 0 |
| **27. Всего источников собственных средств** | **1 341 361** | **10** |
| **ВНЕБАЛАНСОВЫЕ ОБЯЗАТЕЛЬСТВА** | | |
| 28. Безотзывные обязательства кредитной организации | 646 849 | |
| 29. Выданные кредитной организацией гарантии и поручительства | 1 526 501 | |
| 30.Условные обязательства некредитного характера | 0 | |

## Собственный капитал на 01.10.2012 (тыс.руб.)

| | |
|---|---|
| Собственные средства (капитал), итого, в том числе: | 1358431 |
| Основной капитал | X |
| Уставный капитал кредитной организации | 133764 |
| Эмиссионный доход кредитной организации | 468762 |
| Часть резервного фонда кредитной организации, сформированного за счет прибыли предшествующих лет | 20065 |
| Часть нераспределенной прибыли текущего года, в том числе: | 0 |
| переоценка ценных бумаг, текущая (справедливая) стоимость которых определяется как средневзвешенная цена, раскрываемая организатором торговли на рынке ценных бумаг | 0 |
| финансовый результат от операций с ПФИ, всего, в том числе: | 0 |
| реализованный | 0 |
| нереализованный, всего, в том числе: | 0 |
| положительный | 0 |
| отрицательный | 0 |
| величина (ы) резерва (вов), фактически недосозданного (ых) кредитной организацией по сравнению с величиной, требуемой в соответствии с нормативными актами Банка России, всего, в том числе в соответствии: | 0 |
| с Положением Банка России № 254-П | 0 |
| с Положением Банка России N 283-П | 0 |
| с Указанием Банка России N 1584-У | 0 |
| с Указанием Банка России N 2732-У | 0 |
| Часть резервного фонда кредитной организации, сформированного из прибыли текущего года | 0 |
| Нераспределенная прибыль предшествующих лет (ее часть), в том числе: | 155412 |
| финансовый результат от операций с ПФИ, всего, в том числе: | 0 |
| реализованный | 0 |
| нереализованный, всего, в том числе: | 0 |
| положительный | 0 |
| отрицательный | 0 |
| величина (ы) резерва (вов), фактически недосозданного (ых) кредитной организацией по сравнению с величиной, требуемой в соответствии с нормативными актами Банка России, всего, в том числе в соответствии: | 0 |
| с Положением Банка России N 254-П | 0 |
| с Положением Банка России N 283-П | 0 |
| с Указанием Банка России N 1584-У | 0 |
| с Указанием Банка России N 2732-У | 0 |
| Субординированный заем с дополнительными условиями | 0 |
| Источники основного капитала, итого | 778003 |
| Нематериальные активы | 354 |
| Собственные акции (доли участников), приобретенные (выкупленные) кредитной организацией у акционеров (участников) | 0 |
| Непокрытые убытки предшествующих лет, в том числе: | 0 |
| финансовый результат от операций с ПФИ, всего, в том числе: | 0 |
| реализованный | 0 |
| нереализованный, всего, в том числе: | 0 |
| положительный | 0 |
| отрицательный | 0 |
| величина (ы) резерва (вов), фактически недосозданного (ых) кредитной организацией по сравнению с величиной, требуемой в соответствии с нормативными актами Банка России, всего, в том числе в соответствии: | 0 |
| с Положением Банка России N 254-П | 0 |
| с Положением Банка России N 283-П | 0 |
| с Указанием Банка России N 1584-У | 0 |
| с Указанием Банка России N 2732-У | 0 |
| Убыток текущего года, в том числе: | 0 |
| переоценка ценных бумаг, текущая (справедливая) стоимость которых определяется как средневзвешенная цена, раскрываемая организатором торговли на рынке ценных бумаг | 0 |
| финансовый результат от операций с ПФИ, всего, в том числе: | 0 |
| реализованный | 0 |
| нереализованный, всего, в том числе: | 0 |
| положительный | 0 |
| отрицательный | 0 |
| величина (ы) резерва (вов), фактически недосозданного (ых) кредитной организацией по сравнению с величиной, требуемой в соответствии с нормативными актами Банка России, всего, в том числе в соответствии: | 0 |
| с Положением Банка России N 254-П | 0 |
| с Положением Банка России N 283-П | 0 |
| с Указанием Банка России N 1584-У | 0 |
| с Указанием Банка России N 2732-У | 0 |
| Вложения кредитной организации в акции (доли) дочерних и зависимых юридических лиц и уставный капитал кредитных организаций – резидентов | 0 |
| Уставный капитал (его часть) и иные источники собственных средств (эмиссионный доход, нераспределенная прибыль, резервный фонд) (их часть), для формирования которых инвесторами использованы ненадлежащие активы | 0 |
| Отрицательная величина дополнительного капитала | 0 |
| Основной капитал, итого | 777649 |
| Дополнительный капитал | X |
| Прирост стоимости имущества кредитной организации за счет переоценки | 561887 |
| Часть резервного фонда, сформированного за счет отчислений из прибыли текущего года | 0 |

| | |
|---|---|
| Нераспределенная прибыль текущего года (ее часть), в том числе: | 18895 |
| переоценка ценных бумаг, текущая (справедливая) стоимость которых определяется как средневзвешенная цена, раскрываемая организатором торговли на рынке ценных бумаг | -1792 |
| финансовый результат от операций с ПФИ, всего, в том числе: | 0 |
| реализованный | 0 |
| нереализованный, всего, в том числе: | 0 |
| положительный | 0 |
| отрицательный | 0 |
| величина (ы) резерва (вов), фактически недосозданного (ых) кредитной организацией по сравнению с величиной, требуемой в соответствии с нормативными актами Банка России, всего, в том числе в соответствии: | 0 |
| с Положением Банка России N 254-П | 0 |
| с Положением Банка России N 283-П | 0 |
| с Указанием Банка России N 1584-У | 0 |
| с Указанием Банка России N 2732-У | 0 |
| Субординированный кредит (займ, депозит, облигационный займ) по остаточной стоимости, в том числе: | 0 |
| субординированный кредит (депозит, заем, облигационный заем), включаемый в расчет дополнительного капитала с учетом требований, установленных абзацем первым подпункта 3.11.1 пункта 3.11 Положения Банка России N 215-П | 0 |
| субординированный кредит (депозит, заем, облигационный заем), включаемый в расчет дополнительного капитала с учетом требований, установленных абзацем вторым подпункта 3.11.1 пункта 3.11 Положения Банка России N 215-П | 0 |
| Часть уставного капитала, сформированного за счет капитализации прироста стоимости имущества при переоценке | 0 |
| Часть привилегированных (включая кумулятивные) акций | 0 |
| Нераспределенная прибыль предшествующих лет, в том числе: | 0 |
| финансовый результат от операций с ПФИ, всего, в том числе: | 0 |
| реализованный | 0 |
| нереализованный, всего, в том числе: | 0 |
| положительный | 0 |
| отрицательный | 0 |
| величина (ы) резерва (вов), фактически недосозданного (ых) кредитной организацией по сравнению с величиной, требуемой в соответствии с нормативными актами Банка России, всего, в том числе в соответствии: | 0 |
| с Положением Банка России N 254-П | 0 |
| с Положением Банка России N 283-П | 0 |
| с Указанием Банка России N 1584-У | 0 |
| с Указанием Банка России N 2732-У | 0 |
| Источники (часть источников) дополнительного капитала (уставного капитала, нераспределенной прибыли, резервного фонда, субординированного кредита), для формирования которых инвесторами использованы ненадлежащие активы | 0 |
| Источники дополнительного капитала, итого | 580782 |
| Дополнительный капитал, итого | 580782 |
| Показатели, уменьшающие сумму основного и дополнительного капитала | X |
| Просроченная дебиторская задолженность длительностью свыше 30 календарных дней | 0 |
| Субординированные кредиты (депозиты, займы, облигационные займы), в том числе субординированные займы с дополнительными условиями, предоставленные кредитным организациям-резидентам | 0 |
| Промежуточный итог | 1358431 |
| Величина превышения совокупной суммы кредитов, банковских гарантий и поручительств, предоставленных кредитной организацией своим участникам (акционерам) и инсайдерам, над ее максимальным размером, предусмотренным федеральными законами и нормативными актами Банка России | 0 |
| Превышающие сумму источников основного и дополнительного капитала вложения в сооружение (строительство), создание (изготовление) и приобретение основных средств, стоимость основных средств, а также материальных запасов | 0 |
| Разница между действительной стоимостью доли, причитающейся вышедшим из общества участникам, и стоимостью, по которой доля была реализована другому участнику | 0 |
| Промежуточный итог | |
| Величина превышения совокупной суммы кредитов, банковских гарантий и поручительств, предоставленных кредитной организацией своим участникам (акционерам) и инсайдерам, над ее максимальным размером, предусмотренным федеральными законами и нормативными актами Банка России | |
| Превышающие сумму источников основного и дополнительного капитала вложения в сооружение (строительство), создание (изготовление) и приобретение основных средств, стоимость основных средств, а также материальных запасов | |
| Разница между действительной стоимостью доли, причитающейся вышедшим из общества участникам, и стоимостью, по которой доля была реализована другому участнику | |

### Собственный капитал банка

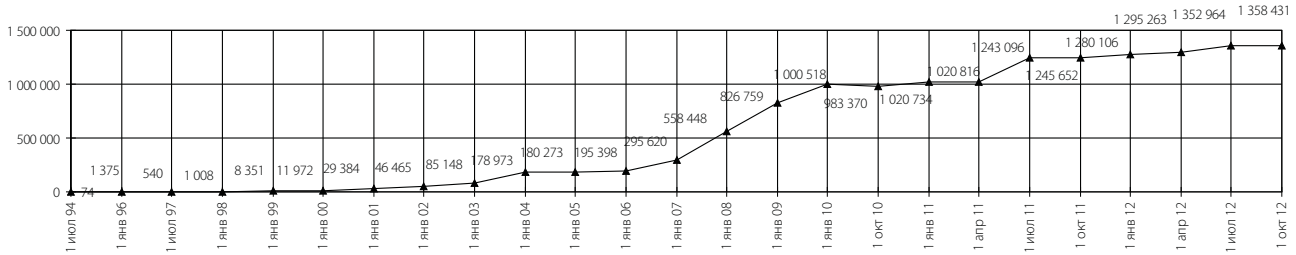

## Отчет о прибылях и убытках на 01.10.2012 (тыс.руб.)

| | |
|---|---|
| 1. Процентные доходы, всего,<br>в том числе: | 869 743 |
| 1.1. От размещения средств в кредитных организациях | 42 998 |
| 1.2. От ссуд, предоставленных клиентам, не являющимся кредитными организациями | 802 629 |
| 1.3. От оказания услуг по финансовой аренде (лизингу) | 0 |
| 1.4. От вложений в ценные бумаги | 24 116 |
| 2. Процентные расходы, всего,<br>в том числе: | 443 908 |
| 2.1. По привлеченным средствам кредитных организаций | 169 |
| 2.2. По привлеченным средствам клиентов, не являющимся кредитными организациями | 440 655 |
| 2.3. По выпущенным долговым обязательствам | 3 084 |
| 3. Чистые процентные доходы (отрицательная процентная маржа) | 425 835 |
| 4. Изменение резерва на возможные потери по ссудам, ссудной и приравненной к ней задолженности, средствам, размещенным на корреспондентских счетах, а также начисленным процентным доходам, всего,<br>в том числе: | -99 492 |
| 4.1. Изменение резерва на возможные потери по начисленным процентным доходам | -3644 |
| 5. Чистые процентные доходы (отрицательная процентная маржа) после создания резерва на возможные потери | 326 343 |
| 6. Чистые доходы от операций с ценными бумагами, оцениваемыми по справедливой стоимости через прибыль или убыток | -5 016 |
| 7. Чистые доходы от операций с ценными бумагами, имеющимися в наличии для продажи | 0 |
| 8. Чистые доходы от операций с ценными бумагами, удерживаемыми до погашения | 0 |
| 9. Чистые доходы от операций с иностранной валютой | 168 348 |
| 10. Чистые доходы от переоценки иностранной валюты | -101 282 |
| 11. Доходы от участия в капитале других юридических лиц | 0 |
| 12. Комиссионные доходы | 128 257 |
| 13. Комиссионные расходы | 25 259 |
| 14. Изменение резерва на возможные потери по ценным бумагам, имеющимся в наличии для продажи | 0 |
| 15. Изменение резерва на возможные потери по ценным бумагам, удерживаемым до погашения | 0 |
| 16. Изменение резерва по прочим потерям | -10 358 |
| 17. Прочие операционные доходы | 7 573 |
| 18. Чистые доходы (расходы) | 488 606 |
| 19. Операционные расходы | 450 884 |
| **20. Прибыль (убыток) до налогообложения** | **37 722** |
| 21. Начисленные (уплаченные) налоги | 36 320 |
| **22. Прибыль (убыток) после налогообложения** | **1 402** |
| 23. Выплаты из прибыли после налогообложения, всего,<br>в том числе: | 0 |
| 23.1. Распределение между акционерами (участниками) в виде дивидендов | 0 |
| 23.2. Отчисления на формирование и пополнение резервного фонда | 0 |
| **24. Неиспользованная прибыль (убыток) за отчетный период** | **1 402** |

## Филиалы/Отделения/Агентства/Представительства

Городские

| Наименование | Адрес | | | Телефон/факс |
|---|---|---|---|---|
| | индекс | улица | дом | |
| Отделение «Дворцовое» (доп. Офис № 1) | 191186 | ул. Миллионная | 19 | 325-84-83 |
| Отделение «Нарвское» (доп. офис № 2) | 198095 | ул. Швецова | 11 Лит. А пом. 9Н | 334-07-21 |
| Отделение «Академическое» (доп. офис № 3) | 194223 | пр. М. Тореза | 39/1 | 321-69-87 |
| Отделение «Невское» (доп. офис № 4) | 193171 | ул. Седова | 88 Лит. Б пом.1Н | 327-27-79 |
| Отделение «Морское» (доп. офис № 5) | 199106 | ул. Гаванская | 12/2 Лит. Б | 322-67-80 |
| Отделение «Московское» (доп. офис № 6) | 196105 | пр. Московский | 143 Лит. Б | 388-48-11 387-83-87 |
| Отделение «Центральное» (доп. офис № 7) | 191119 | пр. Загородный | 46/2 Лит. Б | 324-86-69 |
| Отделение «Петроградское» (доп. офис № 8) | 197110 | ул. Большая Зеленина | 41 Лит. А пом. 1Н, 2Н | 406-84-24 |

В России

| Наименование | Адрес | | | | Телефон/факс |
|---|---|---|---|---|---|
| | индекс | город | улица | дом | |
| Филиал «Лодейнопольский» Банка «АЛЕКСАНДРОВСКИЙ» | 187700 | Лодейное поле, Лен. обл. | пр. Урицкого | 11-А | (81364) 253-47 |
| Филиал «Мурманский» Банка «АЛЕКСАНДРОВСКИЙ» | 183039 | Мурманск | ул. Книповича | 39/2 | (8152) 23-07-32 |
| Отделение «Мурманское» (доп. офис № 1) | 183038 | Мурманск | ул. Воровского | 13 | (8152) 47-60-39 |
| Отделение «Ленинское» (доп. офис № 2) | 183031 | Мурманск | ул. Халатина | 3 | (8152) 41-10-39 |
| Отделение «Ростинское» (доп. офис № 3) | 183017 | Мурманск | ул. Ушакова | 16/20 | (8152) 22-89-99, 22-06-99 |
| Отделение «Кольское» (доп. офис № 4) | 184380 | Кола | ул. Миронова | 7 | (81553) 356-87 |
| Филиал «Московский» Банка «АЛЕКСАНДРОВСКИЙ» | 119121 | Москва | 1-й Тружеников пер. | 27/2 | (495) 737-65-15, 757-65-05 |

## Банк «Александровский» является членом

ЗАО «Фондовая биржа ММВБ»; ЗАО «Санкт-Петербургская валютная биржа»; НП «Фондовая биржа «Санкт-Петербург»; ОАО «Санкт-Петербургский центр доступного жилья»; ЗАО «СПб – РегионИпотека»; ЗАО «Северо-Западное бюро кредитных историй»; Ассоциация Банков Северо-Запада;
Государственная корпорация «Агентство по страхованию вкладов»; НО «Фонд содействия кредитованию малого бизнеса»; Международная платежная система «VISA International»; Международная система денежных переводов «Western Union»; Система денежных переводов и платежей «Contact»; Экспресс переводы «Быстрая почта».

Альфа-Банк

Член Ассоциации
Банков Северо-Запада

| | |
|---|---|
| **Полное наименование головного банка** | **Открытое акционерное общество «АЛЬФА-БАНК»** |
| **Сокращенное наименование головного банка** | **ОАО «АЛЬФА-БАНК»** |
| Юридический адрес | 107078, г. Москва, ул. Каланчевская, д. 27 |
| Адрес головной конторы | 107078, г. Москва, ул. Каланчевская, д. 27 |
| Телефон | (495) 620 9191, 974 2515 |
| Факс | (495) 974 2515 |
| Телекс | 412089 ALFA RU |
| Адрес электронной почты | mail@alfabank.ru |
| Адрес сайта в Интернете | www.alfabank.ru |
| Код SWIFT | ALFARUMM |
| Reuter Dealing код | ALFN, ALFM, ALFT |
| Председатель Правления | Андрей Соколов |
| Председатель Совета банка | Петр Шмида |
| Дата регистрации (основания) банка | 25 января 1991 года |
| Лицензия ЦБ РФ: тип, регистрационный номер, дата регистрации | Генеральная лицензия ЦБ РФ № 1326 от 05.03.2012 |
| Другие виды лицензий | Лицензия ЦБ РФ профессионального участника рынка ценных бумаг № 138-00351-211400 от 03.04.98. Лицензия на работу с драг. металлами № 1326 от 29.01.98 г. |
| Акционеры банка | ОАО «АБ Холдинг» (% от общего количества ценных бумаг – 99,8337), Компания «ALFA CAPITAL HOLDINGS (CYPRUS) LIMITED» (% от общего количества ценных бумаг – 0,1663) |

| | |
|---|---|
| **Полное наименование филиала банка** | **Филиал «Санкт-Петербургский» в г. Санкт-Петербург ОТКРЫТОГО АКЦИОНЕРНОГО ОБЩЕСТВА «АЛЬФА-БАНК»** |
| **Сокращенное наименование филиала банка** | **Филиал «Санкт-Петербургский» ОАО «АЛЬФА-БАНК»** |
| Адрес | 191186 г. Санкт-Петербург, набережная канала Грибоедова, д. 6/2, Лит.А |
| Телефон | (812) 329-80-50 |
| Факс | (812) 329-80-60 |
| Телекс | 122287 ABANK RU |
| Адрес электронной почты | Saint_petersburg@alfabank.ru |
| Управляющий филиалом/директор филиала | Курбатов Андрей Иванович |

| Должность руководителя структурного подразделения | Ф.И.О. | Телефон |
|---|---|---|
| Директор по корпоративному бизнесу | Гареев Марат Иликович | 329 8050 |
| Директор по розничному бизнесу | Гончарова Ольга Алексеевна | 718 5118 |
| Директор по операционной работе | Гладун Александра Сергеевна | 329 8050 |
| Главный бухгалтер | Белоусова Светлана Геннадьевна | 329 8067 |
| Главный экономист | Быков Ростислав Павлович | 324 2407 |
| Региональный директор по информационной политике и связям с общественностью | Данилушкина Анна Вадимовна | 324 8575 |

| | |
|---|---|
| Общая численность персонала | 920 |
| Количество платежных карт, находящихся в обращении | 238 148 |

### Объем выданных кредитов физическим и юридическим лицам (тыс.руб.)

| | Объем вновь выданных кредитов за 9 месяцев 2012 г. | Справочно Ссудная задолженность на 01.10.12 |
|---|---|---|
| Объем выданных кредитов физическим лицам | 8 617 952 | 7 489 504 |
| ипотечное кредитование | 82 144 | |
| автокредитование | 0 | |

### Ассоциации, межбанковские соглашения, консорциумы, членом которых является банк

Ассоциация российских банков; Ассоциация региональных банков России (Ассоциация «Россия»); Московский банковский союз; Некоммерческое партнерство «Московская фондовая биржа»; Некоммерческое партнерство «Фондовая биржа РТС»; Закрытое акционерное общество «Московская межбанковская валютная биржа» (ММВБ); Закрытое акционерное общество «Санкт-Петербургский расчетно-депозитарный центр»; Московская международная валютная ассоциация (ММВА); Национальная валютная ассоциация (НВА); Национальная фондовая ассоциация (саморегулируемая организация) (НФА); Некоммерческая (саморегулируемая) организация «Национальная ассоциация участников фондового рынка» (НАУФОР); Некоммерческая организация Ассоциация участников вексельного рынка; Закрытое акционерное общество «Национальный депозитарный центр» (НДЦ); Открытое акционерное общество «Национальное бюро кредитных историй»; Совет представителей уполномоченных банков при мэре Москвы; Ассоциация банков-членов VISA; MasterCard Europe S. A.; Международная платёжная система СВИФТ; Американская Торговая Палата; Ассоциация европейского бизнеса; Американо-российский деловой совет.

Банк Балтика

Член Ассоциации
Банков Северо-Запада

| | |
|---|---|
| **Полное наименование головного банка** | **Открытое акционерное общество акционерный коммерческий банк «Балтика»** |
| **Сокращенное наименование головного банка** | **ОАО АКБ «Балтика»** |
| Юридический адрес | 191014, г. Санкт-Петербург, Виленский пер., д.15, лит.А, пом.19-Н, 20-Н |
| Адрес головной конторы | 191014, г. Санкт-Петербург, Виленский пер., д.15, лит.А, пом.19-Н, 20-Н |
| Телефон | (812) 335-22-85 |
| Телекс | 611625 BALT RU |
| Адрес электронной почты | info@baltica.ru |
| Адрес сайта в Интернете | www.baltica.ru |
| Код SWIFT | BBNKRU2K |
| Председатель Правления | Черняк Оксана Николаевна |
| Председатель Совета банка | Власов Олег Леонидович |
| Дата регистрации (основания) банка | 25.03.1992 |
| Лицензия ЦБ РФ: тип, регистрационный номер, дата регистрации | Генеральная лицензия на осуществление банковских операций № 967 от 15 марта 2012 г. |
| Другие виды лицензий | – Лицензия профессионального участника рынка ценных бумаг на осуществление депозитарной деятельности № 078-03966-000100 от 15.12.2000 г. без ограничения срока действия;<br>– Лицензия профессионального участника рынка ценных бумаг на осуществление брокерской деятельности № 078-03526-100000 от 07.12.2000 г. без ограничения срока действия;<br>– Лицензия профессионального участника рынка ценных бумаг на осуществление дилерской деятельности № 078-03628-010000 от 07.12.2000 г. без ограничения срока действия;<br>– Лицензия на осуществление технического обслуживания шифровальных (криптографических) средств № 624Х от 12.09.2011 г. на срок до 10.07.2014 г.;<br>– Лицензия на осуществление распространения шифровальных (криптографических) средств № 625Р от 12.09.2011 г. на срок до 10.07.2014 г.;<br>– Лицензия на осуществление предоставления услуг в области шифрования информации № 626У от 12.09.2011 г. на срок до 10.07.2014 г. |
| Акционеры банка | Список акционеров, которые владеют не менее чем 5 % акций в уставном капитале банка:<br>ЗАО УК «ФУНДАМЕНТ» (10,1994 %), Власов Олег Леонидович (19,5255 %), Черняк Оксана Николаевна (16,6647 %), ООО «ОКТАВА-ПЛЮС» (7,4825 %), ООО «ПРЕДПРИЯТИЕ А» (16,6662 %), ООО «ХРОНО» (7,2935 %), ООО «НОУТУНГ» (10,8230 %). |

| | |
|---|---|
| **Полное наименование филиала банка** | **Филиал Открытого акционерного общества акционерный коммерческий банк «Балтика» в городе Москве** |
| **Сокращенное наименование филиала банка** | **Филиал ОАО АКБ «Балтика» в г. Москве** |
| Адрес | 107113, г. Москва, ул.Сокольнический Вал, д.1Б, стр.2 |
| Телефон | (495) 984-55-55 |
| Адрес электронной почты | info@baltica.ru |
| Код SWIFT | BBNKRU2K |
| Управляющий филиалом/директор филиала | Директор Филиала – Роговец Галина Витальевна |

## Ассоциации, межбанковские соглашения, консорциумы, членом которых является банк

- Ассоциация Банков Северо-Запада
- Ассоциация российских банков,
- Российская национальная ассоциация S.W.I.F.T.

## Объем выданных кредитов физическим и юридическим лицам (тыс.руб.)

| | Объем вновь выданных кредитов за 9 месяцев 2012 г. | Справочно Ссудная задолженность на 01.10.12 |
|---|---|---|
| Объем выданных кредитов физическим лицам | 2 017 758 | 2 434 555 |
| в том числе | | |
| на покупку жилья | 1 360 697 | 1 741 892 |
| ипотечное кредитование | | 31 165 |
| автокредитование | 55 879 | 52 979 |
| Объем выданных кредитов юридическим лицам | 9 455 691 | 4 523 955 |
| в том числе | | |
| объем выданных кредитов предприятиям малого и среднего бизнеса | 5 358 827 | 2 878 444 |

## Основные показатели деятельности банка (тыс. руб.)

| Дата | Кредиты выданные | Основные средства | Прибыль банка | Уставный фонд | Чистые активы |
|---|---|---|---|---|---|
| 01.04.11 | 1 480 911 | 97 617 | 11 457 | 192 970 | 2 822 063 |
| 01.07.11 | 4 103 803 | 153 691 | 30 192 | 692 970 | 6 548 560 |
| 01.10.11 | 5 086 529 | 153 389 | 48 058 | 692 970 | 7 860 674 |
| 01.01.12 | 5 743 203 | 163 833 | 89 462 | 692 970 | 10 210 625 |
| 01.04.12 | 5 936 400 | 253 431 | 36 056 | 692 970 | 10 612 187 |
| 01.07.12 | 6 823 281 | 220 781 | 73 942 | 692 970 | 11 948 154 |
| 01.10.12 | 7 740 267 | 215 586 | 104 469 | 831 564 | 12 227 663 |

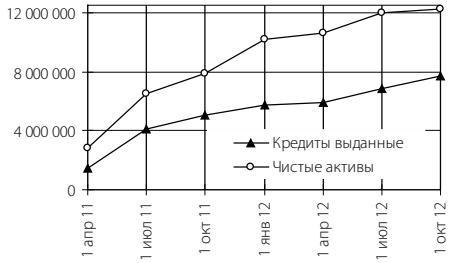


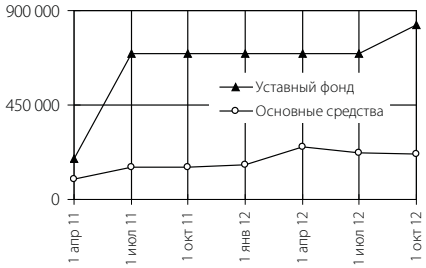


## Баланс банка на 01.10.2012 г. (тыс. руб.)

| **АКТИВЫ** | **01.10.12** | **%** |
|---|---|---|
| 1. Денежные средства | 827 448 | 7 |
| 2. Средства кредитных организаций в Центральном банке Российской Федерации | 553 851 | 5 |
| 2.1. Обязательные резервы | 257 371 | 2 |
| 3. Средства в кредитных организациях | 201 195 | 2 |
| 4. Финансовые активы, оцениваемые по справедливой стоимости через прибыль или убыток | 1 672 966 | 14 |
| 5. Чистая ссудная задолженность | 7 740 267 | 63 |
| 6. Чистые вложения в ценные бумаги и другие финансовые активы, имеющиеся в наличии для продажи | 942 338 | 8 |
| 6.1. Инвестиции в дочерние и зависимые организации | 0 | 0 |
| 7. Чистые вложения в ценные бумаги, удерживаемые до погашения | 0 | 0 |
| 8. Основные средства, нематериальные активы и материальные запасы | 215 586 | 2 |
| 9. Прочие активы | 74 012 | 1 |
| **10. Всего активов** | **12 227 663** | **100** |
| **ПАССИВЫ** | | |
| 11. Кредиты, депозиты и прочие средства Центрального банка Российской Федерации | 1 027 651 | 8 |
| 12. Средства кредитных организаций | 1 230 243 | 10 |
| 13. Средства клиентов, не являющихся кредитными организациями | 7 419 969 | 61 |
| 13.1. Вклады физических лиц | 4 562 007 | 37 |
| 14. Финансовые обязательства, оцениваемые по справедливой стоимости через прибыль или убыток | 0 | 0 |
| 15. Выпущенные долговые обязательства | 406 357 | 3 |
| 16. Прочие обязательства | 769 441 | 6 |
| 17. Резервы на возможные потери по условным обязательствам кредитного характера, прочим возможным потерям и операциям с резидентами офшорных зон | 23 970 | 0 |
| **18. Всего обязательств** | **10 877 631** | **89** |
| **ИСТОЧНИКИ СОБСТВЕННЫХ СРЕДСТВ** | | |
| 19. Средства акционеров (участников) | 831 564 | 7 |
| 20. Собственные акции (доли), выкупленные у акционеров (участников) | 0 | 0 |
| 21. Эмиссионный доход | 0 | 0 |
| 22. Резервный фонд | 81 992 | 1 |
| 23. Переоценка по справедливой стоимости ценных бумаг, имеющихся в наличии для продажи | 0 | 0 |
| 24. Переоценка основных средств | 10 | 0 |
| 25. Нераспределенная прибыль (непокрытые убытки) прошлых лет | 365 922 | 3 |
| 26. Неиспользованная прибыль (убыток) за отчетный период | 70 544 | 1 |
| **27. Всего источников собственных средств** | **1 350 032** | **11** |
| **ВНЕБАЛАНСОВЫЕ ОБЯЗАТЕЛЬСТВА** | | |
| 28. Безотзывные обязательства кредитной организации | 20 406 709 | |
| 29. Выданные кредитной организацией гарантии и поручительства | 956 465 | |
| 30.Условные обязательства некредитного характера | 0 | |

## Собственный капитал на 01.10.2012 (тыс.руб.)

| | |
|---|---|
| Собственные средства (капитал), итого, в том числе: | 1337986 |
| Основной капитал | X |
| Уставный капитал кредитной организации | 831474 |
| Эмиссионный доход кредитной организации | 0 |
| Часть резервного фонда кредитной организации, сформированного за счет прибыли предшествующих лет | 81992 |
| Часть нераспределенной прибыли текущего года, в том числе: | 0 |
| переоценка ценных бумаг, текущая (справедливая) стоимость которых определяется как средневзвешенная цена, раскрываемая организатором торговли на рынке ценных бумаг | 0 |
| финансовый результат от операций с ПФИ, всего, в том числе: | 0 |
| реализованный | 0 |
| нереализованный, всего, в том числе: | 0 |
| положительный | 0 |
| отрицательный | 0 |
| величина (ы) резерва (вов), фактически недосозданного (ых) кредитной организацией по сравнению с величиной, требуемой в соответствии с нормативными актами Банка России, всего, в том числе в соответствии: | 0 |
| с Положением Банка России № 254-П | 0 |
| с Положением Банка России N 283-П | 0 |
| с Указанием Банка России N 1584-У | 0 |
| с Указанием Банка России N 2732-У | 0 |
| Часть резервного фонда кредитной организации, сформированного из прибыли текущего года | 0 |
| Нераспределенная прибыль предшествующих лет (ее часть), в том числе: | 365922 |
| финансовый результат от операций с ПФИ, всего, в том числе: | 0 |
| реализованный | 0 |
| нереализованный, всего, в том числе: | 0 |
| положительный | 0 |
| отрицательный | 0 |
| величина (ы) резерва (вов), фактически недосозданного (ых) кредитной организацией по сравнению с величиной, требуемой в соответствии с нормативными актами Банка России, всего, в том числе в соответствии: | 0 |
| с Положением Банка России N 254-П | 0 |
| с Положением Банка России N 283-П | 0 |
| с Указанием Банка России N 1584-У | 0 |
| с Указанием Банка России N 2732-У | 0 |
| Субординированный заем с дополнительными условиями | 0 |
| Источники основного капитала, итого | 1279388 |
| Нематериальные активы | 585 |
| Собственные акции (доли участников), приобретенные (выкупленные) кредитной организацией у акционеров (участников) | 0 |
| Непокрытые убытки предшествующих лет, в том числе: | 0 |
| финансовый результат от операций с ПФИ, всего, в том числе: | 0 |
| реализованный | 0 |
| нереализованный, всего, в том числе: | 0 |
| положительный | 0 |
| отрицательный | 0 |
| величина (ы) резерва (вов), фактически недосозданного (ых) кредитной организацией по сравнению с величиной, требуемой в соответствии с нормативными актами Банка России, всего, в том числе в соответствии: | 0 |
| с Положением Банка России N 254-П | 0 |
| с Положением Банка России N 283-П | 0 |
| с Указанием Банка России N 1584-У | 0 |
| с Указанием Банка России N 2732-У | 0 |
| Убыток текущего года, в том числе: | 0 |
| переоценка ценных бумаг, текущая (справедливая) стоимость которых определяется как средневзвешенная цена, раскрываемая организатором торговли на рынке ценных бумаг | 0 |
| финансовый результат от операций с ПФИ, всего, в том числе: | 0 |
| реализованный | 0 |
| нереализованный, всего, в том числе: | 0 |
| положительный | 0 |
| отрицательный | 0 |
| величина (ы) резерва (вов), фактически недосозданного (ых) кредитной организацией по сравнению с величиной, требуемой в соответствии с нормативными актами Банка России, всего, в том числе в соответствии: | 0 |
| с Положением Банка России N 254-П | 0 |
| с Положением Банка России N 283-П | 0 |
| с Указанием Банка России N 1584-У | 0 |
| с Указанием Банка России N 2732-У | 0 |
| Вложения кредитной организации в акции (доли) дочерних и зависимых юридических лиц и уставный капитал кредитных организаций – резидентов | 1979 |
| Уставный капитал (его часть) и иные источники собственных средств (эмиссионный доход, нераспределенная прибыль, резервный фонд) (их часть), для формирования которых инвесторами использованы ненадлежащие активы | 0 |
| Отрицательная величина дополнительного капитала | 0 |
| Основной капитал, итого | 1276824 |
| Дополнительный капитал | X |
| Прирост стоимости имущества кредитной организации за счет переоценки | 10 |
| Часть резервного фонда, сформированного за счет отчислений из прибыли текущего года | 0 |

| | |
|---|---|
| Нераспределенная прибыль текущего года (ее часть), в том числе: | 61062 |
| переоценка ценных бумаг, текущая (справедливая) стоимость которых определяется как средневзвешенная цена, раскрываемая организатором торговли на рынке ценных бумаг | 2618 |
| финансовый результат от операций с ПФИ, всего, в том числе: | 0 |
| реализованный | 0 |
| нереализованный, всего, в том числе: | 0 |
| положительный | 0 |
| отрицательный | 0 |
| величина (ы) резерва (вов), фактически недосозданного (ых) кредитной организацией по сравнению с величиной, требуемой в соответствии с нормативными актами Банка России, всего, в том числе в соответствии: | 0 |
| с Положением Банка России N 254-П | 0 |
| с Положением Банка России N 283-П | 0 |
| с Указанием Банка России N 1584-У | 0 |
| с Указанием Банка России N 2732-У | 0 |
| Субординированный кредит (займ, депозит, облигационный займ) по остаточной стоимости, в том числе: | 0 |
| субординированный кредит (депозит, заем, облигационный заем), включаемый в расчет дополнительного капитала с учетом требований, установленных абзацем первым подпункта 3.11.1 пункта 3.11 Положения Банка России N 215-П | 0 |
| субординированный кредит (депозит, заем, облигационный заем), включаемый в расчет дополнительного капитала с учетом требований, установленных абзацем вторым подпункта 3.11.1 пункта 3.11 Положения Банка России N 215-П | 0 |
| Часть уставного капитала, сформированного за счет капитализации прироста стоимости имущества при переоценке | 0 |
| Часть привилегированных (включая кумулятивные) акций | 90 |
| Нераспределенная прибыль предшествующих лет, в том числе: | 0 |
| финансовый результат от операций с ПФИ, всего, в том числе: | 0 |
| реализованный | 0 |
| нереализованный, всего, в том числе: | 0 |
| положительный | 0 |
| отрицательный | 0 |
| величина (ы) резерва (вов), фактически недосозданного (ых) кредитной организацией по сравнению с величиной, требуемой в соответствии с нормативными актами Банка России, всего, в том числе в соответствии: | 0 |
| с Положением Банка России N 254-П | 0 |
| с Положением Банка России N 283-П | 0 |
| с Указанием Банка России N 1584-У | 0 |
| с Указанием Банка России N 2732-У | 0 |
| Источники (часть источников) дополнительного капитала (уставного капитала, нераспределенной прибыли, резервного фонда, субординированного кредита), для формирования которых инвесторами использованы ненадлежащие активы | 0 |
| Источники дополнительного капитала, итого | 61162 |
| Дополнительный капитал, итого | 61162 |
| Показатели, уменьшающие сумму основного и дополнительного капитала | X |
| Просроченная дебиторская задолженность длительностью свыше 30 календарных дней | 0 |
| Субординированные кредиты (депозиты, займы, облигационные займы), в том числе субординированные займы с дополнительными условиями, предоставленные кредитным организациям-резидентам | 0 |
| Промежуточный итог | 1337986 |
| Величина превышения совокупной суммы кредитов, банковских гарантий и поручительств, предоставленных кредитной организацией своим участникам (акционерам) и инсайдерам, над ее максимальным размером, предусмотренным федеральными законами и нормативными актами Банка России | 0 |
| Превышающие сумму источников основного и дополнительного капитала вложения в сооружение (строительство), создание (изготовление) и приобретение основных средств, стоимость основных средств, а также материальных запасов | 0 |
| Разница между действительной стоимостью доли, причитающейся вышедшим из общества участникам, и стоимостью, по которой доля была реализована другому участнику | 0 |

**Собственный капитал**

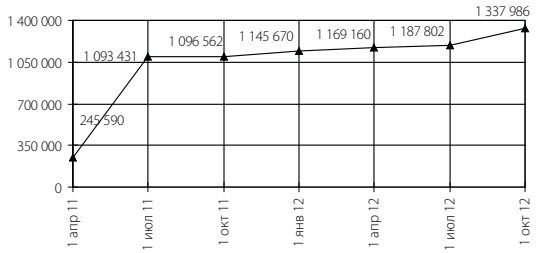

## Отчет о прибылях и убытках на 01.10.2012 (тыс.руб.)

| | |
|---|---|
| 1. Процентные доходы, всего,<br>в том числе: | 1 050 121 |
| 1.1. От размещения средств в кредитных организациях | 21 014 |
| 1.2. От ссуд, предоставленных клиентам, не являющимся кредитными организациями | 849 716 |
| 1.3. От оказания услуг по финансовой аренде (лизингу) | 0 |
| 1.4. От вложений в ценные бумаги | 179 391 |
| 2. Процентные расходы, всего,<br>в том числе: | 400 657 |
| 2.1. По привлеченным средствам кредитных организаций | 89 827 |
| 2.2. По привлеченным средствам клиентов, не являющимся кредитными организациями | 296 010 |
| 2.3. По выпущенным долговым обязательствам | 14 820 |
| 3. Чистые процентные доходы (отрицательная процентная маржа) | 649 464 |
| 4. Изменение резерва на возможные потери по ссудам, ссудной и приравненной к ней задолженности, средствам, размещенным на корреспондентских счетах, а также начисленным процентным доходам, всего,<br>в том числе: | -324 349 |
| 4.1. Изменение резерва на возможные потери по начисленным процентным доходам | 2 547 |
| 5. Чистые процентные доходы (отрицательная процентная маржа) после создания резерва на возможные потери | 325 115 |
| 6. Чистые доходы от операций с ценными бумагами, оцениваемыми по справедливой стоимости через прибыль или убыток | 3 457 |
| 7. Чистые доходы от операций с ценными бумагами, имеющимися в наличии для продажи | 6 537 |
| 8. Чистые доходы от операций с ценными бумагами, удерживаемыми до погашения | 0 |
| 9. Чистые доходы от операций с иностранной валютой | 117 991 |
| 10. Чистые доходы от переоценки иностранной валюты | -20 996 |
| 11. Доходы от участия в капитале других юридических лиц | 0 |
| 12. Комиссионные доходы | 428 769 |
| 13. Комиссионные расходы | 34 162 |
| 14. Изменение резерва на возможные потери по ценным бумагам, имеющимся в наличии для продажи | 0 |
| 15. Изменение резерва на возможные потери по ценным бумагам, удерживаемым до погашения | 0 |
| 16. Изменение резерва по прочим потерям | -2 225 |
| 17. Прочие операционные доходы | 26 815 |
| 18. Чистые доходы (расходы) | 851 301 |
| 19. Операционные расходы | 746 832 |
| **20. Прибыль (убыток) до налогообложения** | **104 469** |
| 21. Начисленные (уплаченные) налоги | 33 925 |
| **22. Прибыль (убыток) после налогообложения** | **70 544** |
| 23. Выплаты из прибыли после налогообложения, всего,<br>в том числе: | 0 |
| 23.1. Распределение между акционерами (участниками) в виде дивидендов | 0 |
| 23.2. Отчисления на формирование и пополнение резервного фонда | 0 |
| **24. Неиспользованная прибыль (убыток) за отчетный период** | **70 544** |

Член Ассоциации
Банков Северо-Запада

| | |
|---|---|
| **Полное наименование головного банка** | **Открытое Акционерное Общество «Балтийский Инвестиционный Банк»** |
| **Сокращенное наименование головного банка** | **ОАО «БАЛТИНВЕСТБАНК»** |
| Юридический адрес | 197101, Санкт-Петербург, ул. Дивенская, 1 лит. А |
| Адрес головной конторы | 197101, Санкт-Петербург, ул. Дивенская, 1 лит. А, бизнес – центр «Лангензипен» |
| Телефон | (812) 326-13-26 |
| Факс | (812) 326-14-04 |
| Телекс | 622610 UNBAL RU |
| Адрес электронной почты | bank@baltinvest.com |
| Адрес сайта в Интернете | www.baltinvestbank.com |
| Код SWIFT | UNEBRU2P |
| Reuter Dealing код | BNEX |
| Председатель Правления | Кирилловых Игорь Александрович |
| Председатель Совета банка | Рыдник Юрий Евгеньевич |
| Дата регистрации (основания) банка | 13 декабря 1994 года |
| Лицензия ЦБ РФ: тип, регистрационный номер, дата регистрации | Генеральная лицензия Банка России<br>№ 3176 от 20.05.2003 |
| Другие виды лицензий | – брокерская деятельность, лицензия № 178-03446-100000 от 07.12.2000 без ограничения срока действия;<br>– дилерская деятельность, лицензия № 178-03550-010000 от 07.12.2000 без ограничения срока действия;<br>– деятельность по управлению ценными бумагами, лицензия № 178-03655-001000 от 07.12.2000 без ограничения срока действия;<br>– депозитарная деятельность, лицензия № 178-04168-000100 от 20.12.2000 без ограничения срока действия;<br>– на распространение шифровальных (криптографических) средств, лицензия № 219Р от 30.10.2008 до 30.10.2013;<br>– на техническое обслуживание шифровальных (криптографических) средств, лицензия № 385Х, от 20.01.2010 до 30.10.2013;<br>– на предоставление услуг в области шифрования информации, лицензия № 220У от 30.10.2008 до 30.10.2013. |
| Акционеры банка | ОАО «Самарский подшипниковый завод», Сеолфор Менеджмент Лимитед, Эс.Пи.Эм.Менеджмент Лтд., ООО «ЭС-ПИ Секьюритиз», ООО «Коммерц Финанс», Принтекс Инвестментс Лимитед, Рыдник Юрий Евгеньевич, ЭсПиДи Инк, Плата Груп Лимитед, Китано ассошиейтес корп., ООО «ИК «Финэк» |

## Рейтинговые оценки международных рейтинговых агентств:

**Международное рейтинговое агентство «Moody's» присвоило БАЛТИНВЕСТБАНКу**
- долгосрочный рейтинг по национальной шкале «Baa2.ru»;
- рейтинг финансовой устойчивости «E+»;
- рейтинг по депозитам в иностранной и национальной валютах «B3/Not-Prime»;
- прогноз по рейтингам: СТАБИЛЬНЫЙ.

В марте 2012 года обновлено кредитное заключение с сохранением указанных рейтингов.

**Рейтинговое агентство АК&М присвоило БАЛТИНВЕСТБАНКу**
- рейтинг кредитоспособности по национальной шкале «А» – высокий уровень кредитоспособности;
- прогноз по рейтингу: СТАБИЛЬНЫЙ.

Присвоение рейтинга: декабрь 2008 года. В июле 2012 года рейтинг был подтвержден.

| | |
|---|---|
| Общая численность персонала | 1 518 человек. |
| Количество платежных карт, находящихся в обращении | 85 938 шт. |

| | |
|---|---|
| Количество филиалов | 6 |

## Ассоциации, межбанковские соглашения, консорциумы, членом которых является банк

- Ассоциация российских банков,
- Ассоциация банков Северо – Запада,
- Национальная фондовая ассоциация,
- Санкт-Петербургский фонд обеспечения сохранности депозитов и вкладов населения

## Основные показатели деятельности банка (тыс. руб.)

| Дата | Кредиты выданные | Основные средства | Прибыль банка | Уставный фонд | Чистые активы |
|---|---|---|---|---|---|
| 01.10.97 | 452 977 | 10 035 | 32 104 | 30 000 | 1 061 458 |
| 01.01.99 | 1 741 569 | 20 090 | 39 804 | 100 000 | 2 598 528 |
| 01.01.00 | 2 146 257 | 27 743 | 59 130 | 107 000 | 2 853 490 |
| 01.01.01 | 1 992 839 | 26 223 | 70 069 | 120 000 | 3 783 023 |
| 01.01.02 | 3 147 640 | 30 822 | 61 035 | 134 400 | 5 814 101 |
| 01.01.03 | 2 793 837 | 32 189 | 70 881 | 134 400 | 4 314 232 |
| 01.01.04 | 2 043 564 | 29 308 | 98 670 | 134 400 | 3 957 091 |
| 01.01.05 | 2 606 632 | 37 308 | 124 147 | 134 400 | 3 802 328 |
| 01.01.06 | 4 284 592 | 138 294 | 96 152 | 172 003 | 6 569 224 |
| 01.01.07 | 6 882 493 | 233 205 | 192 867 | 172 003 | 10 542 192 |
| 01.01.08 | 15 167 582 | 336 062 | 470 165 | 172 003 | 21 102 255 |
| 01.01.09 | 21 262 704 | 738 635 | 313 836 | 232 003 | 28 171 902 |
| 01.01.10 | 24 883 517 | 761 845 | 206 450 | 232 003 | 38 844 344 |
| 01.01.11 | 33 291 709 | 718 715 | 297 606 | 256 758 | 49 201 203 |
| 01.01.12 | 42 959 970 | 710 397 | 659 472 | 256 758 | 57 988 139 |
| 01.04.12 | 44 568 857 | 752 992 | 167 649 | 256 758 | 59 510 626 |
| 01.07.12 | 45 714 218 | 1 024 782 | 386 642 | 256 758 | 59 538 425 |
| 01.10.12 | 44 568 857 | 752 992 | 167 649 | 256 758 | 59 510 626 |

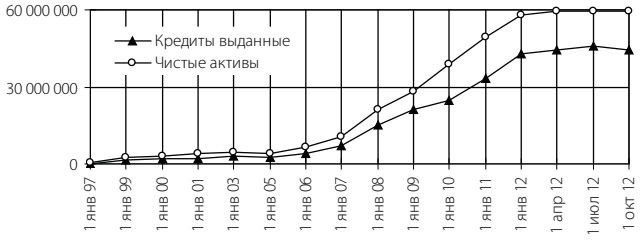


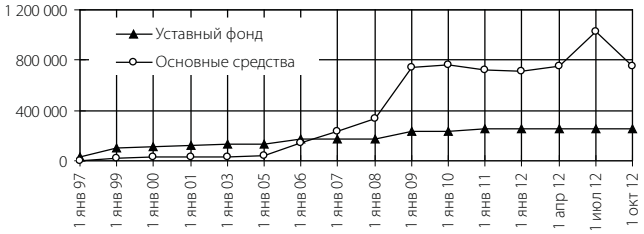


## Баланс банка на 01.10.2012 г. (тыс. руб.)

| **АКТИВЫ** | **01.10.12** | **%** |
|---|---|---|
| 1. Денежные средства | 979 255 | 2 |
| 2. Средства кредитных организаций в Центральном банке Российской Федерации | 2 909 513 | 5 |
| 2.1. Обязательные резервы | 1 631 613 | 3 |
| 3. Средства в кредитных организациях | 221 638 | 0 |
| 4. Чистые вложения в ценные бумаги, оцениваемые по справедливой стоимости через прибыль или убыток | 3 684 | 0 |
| 5. Чистая ссудная задолженность | 44 568 857 | 75 |
| 6. Чистые вложения в ценные бумаги и другие финансовые активы, имеющиеся в наличии для продажи | 8 803 843 | 15 |
| 6.1. Инвестиции в дочерние и зависимые организации | 1 520 | 0 |
| 7. Чистые вложения в ценные бумаги, удерживаемые до погашения | 502 043 | 1 |
| 8. Основные средства, нематериальные активы и материальные запасы | 752 992 | 1 |
| 9. Прочие активы | 768 801 | 1 |
| **10. Всего активов** | **59 510 626** | **100** |
| **ПАССИВЫ** | | |
| 11. Кредиты, депозиты и прочие средства Центрального банка Российской Федерации | 1 586 156 | 3 |
| 12. Средства кредитных организаций | 1 870 647 | 3 |
| 13. Средства клиентов, не являющихся кредитными организациями | 48 588 213 | 82 |
| 13.1. Вклады физических лиц | 20 338 087 | 34 |
| 14. Финансовые обязательства, оцениваемые по справедливой стоимости через прибыль или убыток | 82 | 0 |
| 15. Выпущенные долговые обязательства | 2 686 460 | 5 |
| 16. Прочие обязательства | 1 081 615 | 2 |
| 17. Резервы на возможные потери по условным обязательствам кредитного характера, прочим возможным потерям и операциям с резидентами офшорных зон | 46 037 | 0 |
| **18. Всего обязательств** | **55 859 210** | **94** |
| **ИСТОЧНИКИ СОБСТВЕННЫХ СРЕДСТВ** | | |
| 19. Средства акционеров (участников) | 256 758 | 0 |
| 20. Собственные акции (доли), выкупленные у акционеров (участников) | 0 | 0 |
| 21. Эмиссионный доход | 2 009 321 | 3 |
| 22. Резервный фонд | 42 470 | 0 |
| 23. Переоценка по справедливой стоимости ценных бумаг, имеющихся в наличии для продажи | -81 552 | 0 |
| 24. Переоценка основных средств | 73 241 | 0 |
| 25. Нераспределенная прибыль (непокрытые убытки) прошлых лет | 1 210 465 | 2 |
| 26. Неиспользованная прибыль (убыток) за отчетный период | 140 713 | 0 |
| **27. Всего источников собственных средств** | **3 651 416** | **6** |
| **ВНЕБАЛАНСОВЫЕ ОБЯЗАТЕЛЬСТВА** | | |
| 28. Безотзывные обязательства кредитной организации | 13 590 330 | |
| 29. Выданные кредитной организацией гарантии и поручительства | 1 408 334 | |
| 30.Условные обязательства некредитного характера | 295 439 | |

## Собственный капитал на 01.10.2012 (тыс.руб.)

| | |
|---|---|
| Собственные средства (капитал), итого, | 6 253 354 |
| в том числе: | |
| Основной капитал | X |
| Уставный капитал кредитной организации | 256 758 |
| Эмиссионный доход кредитной организации | 2 009 321 |
| Часть резервного фонда кредитной организации, сформированного за счет прибыли предшествующих лет | 42 470 |
| Часть нераспределенной прибыли текущего года | 0 |
| в т.ч. переоценка ценных бумаг, текущая (справедливая) стоимость которых определяется как средневзвешенная цена, раскрываемая организатором торговли на рынке ценных бумаг | 0 |
| Часть резервного фонда кредитной организации, сформированного из прибыли текущего года | 0 |
| Нераспределенная прибыль предшествующих лет (или ее часть) | 914 731 |
| Субординированный заем с дополнительными условиями | 0 |
| Источники основного капитала, итого | 3 223 280 |
| Нематериальные активы | 35 |
| Собственные акции (доли участников), приобретенные (выкупленные) кредитной организацией у акционеров (участников) | 0 |
| Непокрытые убытки предшествующих лет | 0 |
| Убыток текущего года | 0 |
| в т.ч. переоценка ценных бумаг, текущая (справедливая) стоимость которых определяется как средневзвешенная цена, раскрываемая организатором торговли на рынке ценных бумаг | 0 |
| Вложения кредитной организации в акции (доли) дочерних и зависимых юридических лиц и кредитных организаций-резидентов | 1 520 |
| Уставный капитал (его часть) и иные источники собственных средств (эмиссионный доход, нераспределенная прибыль, резервный фонд) (их часть), для формирования которых инвесторами использованы ненадлежащие активы | 0 |
| Отрицательная величина дополнительного капитала | 0 |
| Основной капитал, итого | 3 221 725 |
| Дополнительный капитал | X |
| Прирост стоимости имущества кредитной организации за счет переоценки | 63 461 |
| Часть резервного фонда, сформированного из прибыли текущего года | 0 |
| Нераспределенная прибыль текущего года (или ее часть) | 13 127 |
| в т.ч. переоценка ценных бумаг, текущая (справедливая) стоимость которых определяется как средневзвешенная цена, раскрываемая организатором торговли на рынке ценных бумаг | -81 081 |
| Субординированный кредит (заем, депозит, облигационный заем) по остаточной стоимости | 2 659 307 |
| Часть уставного капитала, сформированного за счет капитализации прироста стоимости имущества при переоценке | 0 |
| Часть привилегированных (включая кумулятивные) акций | 0 |
| Нераспределенная прибыль предшествующих лет | 295 734 |
| Источники (часть источников) дополнительного капитала (уставного капитала, нераспределенной прибыли, резервного фонда, субординированного кредита), для формирования которых инвесторами использованы ненадлежащие активы | 0 |
| Источники дополнительного капитала, итого | 3 031 629 |
| Дополнительный капитал, итого | 3 031 629 |
| Показатели, уменьшающие сумму основного и дополнительного капитала | X |
| Величина недосозданного резерва на возможные потери по ссудам II-$ категорий качества | 0 |
| Величина недосозданного резерва на возможные потери | 0 |
| Величина недосозданного резерва под операции с резидентами офшорных зон | 0 |
| Просроченная дебиторская задолженность длительностью свыше 30 календарных дней | 0 |
| Субординированные кредиты (депозиты, займы, облигационные займы), предоставленные кредитным организациям-резидентам | 0 |
| Промежуточный итог | 6 253 354 |
| Величина превышения совокупной суммы кредитов, банковских гарантий и поручительств, предоставленных кредитной организацией своим участникам (акционерам) и инсайдерам, над ее максимальным размером, предусмотренным федеральными законами и нормативными актами Банка России | 0 |
| Превышающие сумму источников основного и дополнительного капитала вложения в сооружение (строительство), создание (изготовление) и приобретение основных средств, стоимость основных средств, а также материальных запасов | 0 |
| Разница между действительной стоимостью доли, причитающейся вышедшим из общества участникам, и стоимостью, по которой доля была реализована другому участнику | 0 |

## Собственный капитал банка

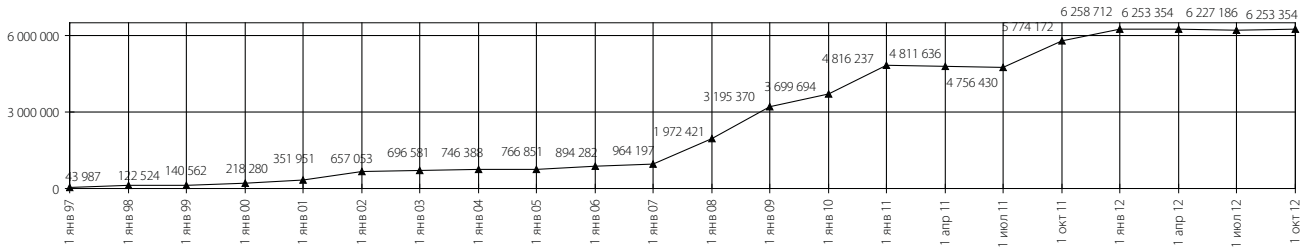

## Отчет о прибылях и убытках на 01.10.2012 (тыс.руб.)

| | |
|---|---|
| 1. Процентные доходы, всего,<br>в том числе: | 1 493 448 |
| 1.1. От размещения средств в кредитных организациях | 24 922 |
| 1.2. От ссуд, предоставленных клиентам, не являющимся кредитными организациями | 1 337 569 |
| 1.3. От оказания услуг по финансовой аренде (лизингу) | 0 |
| 1.4. От вложений в ценные бумаги | 130 957 |
| 2. Процентные расходы, всего,<br>в том числе: | 884 670 |
| 2.1. По привлеченным средствам кредитных организаций | 30 542 |
| 2.2. По привлеченным средствам клиентов, не являющимся кредитными организациями | 798 525 |
| 2.3. По выпущенным долговым обязательствам | 55 603 |
| 3. Чистые процентные доходы (отрицательная процентная маржа) | 608 778 |
| 4. Изменение резерва на возможные потери по ссудам, ссудной и приравненной к ней задолженности, а также средствам, размещенным на корреспондентских счетах, всего,<br>в том числе: | -11 441 |
| 4.1. Изменение резерва на возможные потери по начисленным процентным доходам | -5 405 |
| 5. Чистые процентные доходы (отрицательная процентная маржа) после создания резерва на возможные потери | 597 337 |
| 6. Чистые доходы от операций с ценными бумагами, оцениваемыми по справедливой стоимости через прибыль или убыток | 1 863 |
| 7. Чистые доходы от операций с ценными бумагами, имеющимися в наличии для продажи | 16 572 |
| 8. Чистые доходы от операций с ценными бумагами, удерживаемыми до погашения | 0 |
| 9. Чистые доходы от операций с иностранной валютой | -405 523 |
| 10. Чистые доходы от переоценки иностранной валюты | 501 977 |
| 11. Доходы от участия в капитале других юридических лиц | 69 |
| 12. Комиссионные доходы | 124 292 |
| 13. Комиссионные расходы | 17 917 |
| 14. Изменение резерва на возможные потери по ценным бумагам, имеющимся в наличии для продажи | -59 715 |
| 15. Изменение резерва на возможные потери по ценным бумагам, удерживаемым до погашения | -267 |
| 16. Изменение резерва по прочим потерям | 17 285 |
| 17. Прочие операционные доходы | 4 348 |
| 18. Чистые доходы (расходы) | 780 321 |
| 19. Операционные расходы | 612 672 |
| **20. Прибыль (убыток) до налогообложения** | **167 649** |
| 21. Начисленные (уплаченные) налоги | 26 936 |
| **22. Прибыль (убыток) после налогообложения** | **140 713** |
| 23. Выплаты из прибыли после налогообложения, всего,<br>в том числе: | 0 |
| 23.1. Распределение между акционерами (участниками) в виде дивидендов | 0 |
| 23.2. Отчисления на формирование и пополнение резервного фонда | 0 |
| **24. Неиспользованная прибыль (убыток) за отчетный период** | **140 713** |

## Филиалы/Отделения/Агентства/Представительства

Городские

| Наименование | Адрес | | | Телефон/факс |
|---|---|---|---|---|
| | индекс | улица | дом | |
| Доп. офис «Сенная» | 190031 | Ефимова ул. | 3, лит.С | 740-46-06 |
| Доп. офис «Торжковский» | 197348 | Торжковская ул. | 1, к.2, лит. А | 320-03-50 |
| Доп. офис «Большой пр. П.С. 33» | 197198 | Большой пр. П.С. | 33, лит.А | 324-78-37 |
| Доп. офис «Невский 105» | 193036 | Невский пр. | 105, лит.А | 324-15-63 |
| Доп. офис «Невский 44» | 191011 | Невский пр. | 44, лит.А | 324-23-98 |
| Доп. офис «Московский 121» | 196084 | Московский пр. | 121, лит.А | 388-02-39 |
| Доп. офис «Смольнинский» | 191124 | пл. Пролетарской Диктатуры | 6, лит. А | 324-47-63 |
| Доп. офис «Ивановская 8» | 192131 | Ивановская ул. | 8/77, лит. А. | 326-50-93 |
| Доп. офис «Новаторов 77» | 198217 | Бул. Новаторов | 77, лит. А | 326-93-59 |
| Доп. офис «Васильевский» | 199004 | 9 линия В.О. | 44, лит. А | 326-54-04 |
| Доп. офис «Искровский 22» | 193230 | Искровский пр. | 22, лит.А | 326-92-06 |
| Доп. офис «Ярослава Гашека 5» | 192283 | ул. Ярослава Гашека | 5, лит.А | 326-48-87 |
| Доп. офис «Уточкина 2» | 197371 | ул. Уточкина | 2, корп.1, лит.А | 320-88-53 |
| Доп. офис «Площадь Ленина 8» | 195009 | Пл. Ленина | 8/8, лит.А | 326-63-79 |
| Доп. офис «Пятилеток 2» | 193318 | пр. Пятилеток | 2, лит.А | 326-92-74 |
| Доп. офис «Науки 21» | 195220 | пр. Науки | 21, к.1, лит.А | 326-92-73 |
| Доп. офис «Сикейроса 11» | 194354 | Сикейроса ул. | 11, к.1. лит.А | 326-61-09 |
| Опер. касса вне кассового узла «Культуры 40» | 194292 | пр. Культуры | 40, лит. А. | 448-27-02 |
| Опер. касса вне кассового узла «Энгельса 27» | 194156 | пр. Энгельса | 27, лит. 3 | 380-12-41 |
| Опер. касса вне кассового узла «Горское ш. 4» | 194362 | пос. Парголово, Горское шоссе | 4, лит. Ж | 325-69-84 |
| Опер. касса вне кассового узла «Корпус А» uостиницы «Пулковская» | 196240 | Пл. Победы | д. 1, лит. «А» | 740-21-50 |

В России

| Наименование | Адрес | | | | Телефон/факс |
|---|---|---|---|---|---|
| | индекс | город | улица | дом | |
| Филиал «Московский» | 107078 | Москва | Ул. Садовая-Спасская | 17/2 | (495) 607-70-03 |
| ОО «Брянск» | 241050 | Брянск | ул. Октябрьская | д. 13 | (4832) 72-27-42 |
| ОО «Владимир» | 600022 | Владимир | пр. Ленина | д. 42 | (4922) 444-555 |
| ОО «Воронеж» | 349018 | Воронеж | ул. Кирова | д. 22 лит. А | (4732) 61-13-72 |
| ОО «Смоленск» | 214000 | Смоленск | ул. Маршала Жукова | д. 9 | (4812) 32-99-55 |
| ОО «Липецк» | 398059 | Липецк | ул. Октябрьская | Д.1 | (4742) 51-50-51 |
| Филиал «Выборгский» | 188800 | Выборг, Ленинградская обл. | Ул. Мира | 8 | (81378) 3-37-31, (812) 329-98-45, 324-48-26 |
| ОКВКУ № 2 | 188800 | Выборг, Ленинградская обл. | ул. Мира, | д. 8 | (81378) 3-37-31 |
| ОКВКУ № 1 | 188800 | Ленинградская обл., Выборгский р-н, п. Торфяновка | МАПП «Торфяновка» | | |
| ОКВКУ № 3 | 188990 | Ленинградская обл., Выборгский р-н, г. Светогорск | МАПП «Светогорск» | | |
| ОКВКУ № 4 | 188800 | Ленинградская обл., Выборгский р-н, 71 км автодороги Зверево-Малиновка | МАПП «Брусничное» | | |
| Филиал «Самарский» | 443100 | Самара | Ул. Полевая | 50 | (846) 270-49-55, 273-36-55 |
| Доп. офис «Кировский» | 443009 | Самара | Ул. Калинина | 1 | (846) 995-30-26 |
| Доп. офис «Гагаринский» | 443067 | Самара | Ул. Гагарина | 105 | (846) 266-63-83 |
| Доп. офис «Ленинградский» | 443099 | Самара | Ул. Фрунзе | 84-86 | (846) 332-43-09 |
| Доп. офис «Юбилейный» | 443077 | Самара | ул. Победы/ул. Юбилейная | 136/23 | (846) 931-55-70 |
| Доп. офис «Масленникова» | 443056 | Самара | Октябрьский р-н, пр. Масленникова, | 43 | (846) 265-09-18, 334-16-38 |
| Опер. офис «Тольятти» | 445031 | Тольятти | Автозаводский р-н, ул. Тополиная, | 22А | (8482) 53-65-51 |
| Опер. офис «Уфа» | 450077 | Уфа | ул. Чернышевского | Д.84 | (347) 273-89-10 |
| Опер. офис «Саратов» | 410056 | Саратов | ул.им. Серова А. К. | Д.33/37 | (8452) 78-22-33 |
| Опер. офис «Пермь» | 614000 | Пермь | ул. Ленина | Д.10 | (342) 217-10-40 |
| Опер. офис «Набережные Челны» | 423810 | Набережные Челны | пр. Мира | Д.66 А | (8552) 39-15-51 |
| Филиал «Архангельский» | 163000 | Архангельск | Пр. Троицкий | 20 | (8182) 28-69-01 |
| Доп. офис «Северодвинский» | 164500 | Северодвинск | Ул. Индустриальная | 49/24 | (8184) 58-24-94 |
| Доп. офис «На Садовой» | 163000 | Архангельск | Ул. Садовая | 4 | (8182) 20-66-58 |
| Доп. офис «На Галушина» | 163009 | Архангельск | Ул. Галушина | 15 | (8182) 66-53-90 |
| Доп. офис «Котласский» | 165300 | Архангельская обл., Котлас | Ул. Мира | 29 | (81837) 2-76-77, 2-76-75 |
| Доп. офис «Вельский» | 165151 | Архангельская обл., Вельск | Ул. Дзержинского | 105 | (81836) 6-55-77, 6-14-17 |
| Доп. офис «Онежский» | 164840 | Архангельская обл., Онега | Пр. Ленина | 184 | (81839) 7-63-23, 7-60-63, 7-60-92 |
| Доп. офис «Коряжма» | 165651 | Архангельская обл., г. Коряжма | пр. Ленина | 13 | (81850) 3-13-45, 3-68-04 |
| Опер. офис в Мурманске | 183025 | г. Мурманск | ул. Полярные Зори | 49, корп. 2 | (8152) 426121, 426140, 426147, 426164 |
| Опер. офис «Череповец» | 162606 | Вологодская обл., г. Череповец | ул. Верещагина | 47 | (8202) 57-09-51, 55-14-49, 50-64-46 |
| ОО »Вологда» | 160000 | Вологодская обл., г. Вологда | ул. Зосимовская, | д. 65 | (8172) 75-97-28, 75-65-56, 56-29-65 |
| Филиал «Краснодарский» | 350000 | Краснодар | Центральный округ, ул. Северная /мм ул. им. Янковского | 311/172, лит.А. | (861) 253-65-41 |
| Филиал «Екатеринбургский» | 620142 | г. Екатеринбург | ул. Большакова | д.70 | (343) 253-11-60 / (343) 253-11-69 |

## Часы работы Центрального офиса банка с клиентами

Обслуживание физических лиц: Пн.-пт. 09:30–20:00 без перерыва. В выходные и праздничные дни 11:00–19:00 Перерыв 13:00–14:00
Обслуживание юридических лиц: Пн.-чт. 09:30–17:00, перерыв 13:00–14:00. Пт. 09:30–16:00, перерыв 13:00–14:00

БАНК САНКТ-ПЕТЕРБУРГ

Член Ассоциации
Банков Северо-Запада

| | |
|---|---|
| **Полное наименование головного банка** | **ОТКРЫТОЕ АКЦИОНЕРНОЕ ОБЩЕСТВО «БАНК «САНКТ-ПЕТЕРБУРГ»** |
| **Сокращенное наименование головного банка** | **ОАО «Банк «Санкт-Петербург»** |
| Юридический адрес | Пр.Малоохтинский, д. 64, лит. А, Санкт-Петербург, 195112 |
| Адрес головной конторы | Пр.Малоохтинский, д. 64, лит. А, Санкт-Петербург, 195112 |
| Телефон | 329-50-50 |
| Факс | 329-50-50 |
| Телекс | 614453 PETER RU |
| Адрес электронной почты | www.bspb.ru, cc@bspb.ru |
| Код SWIFT | JSBSRU2P |
| Reuter Dealing код | BSPB |
| Председатель Правления | Савельев Александр Васильевич |
| Председатель Совета банка | Индрек К. Нейвельт |
| Дата регистрации (основания) банка | 03.10.90 |
| Лицензия ЦБ РФ: тип, регистрационный номер, дата регистрации | Генеральная № 0436, 19.09.97 |
| Другие виды лицензий: | – Лицензия профессионального участника рынка ценных бумаг<br>– Лицензия биржевого посредника на совершение фьючерсных и опционных сделок в биржевой торговле на территории РФ |
| Акционеры банка | Савельев А.В., MALVENST INVESTMENTS LIMITED, Европейский Банк Реконструкции и Развития (ЕБРР), East Capital Group |

## Рейтинговые оценки международных рейтинговых агентств:

**Moody's Investor Service** – 24.10.2012 подтверждены следующие рейтинги Банка: рейтинг финансовой устойчивости D-, долгосрочный рейтинг депозитов в иностранной валюте Ba3 и рейтинг субординированных долговых обязательств в иностранной валюте B1. Прогноз по данным рейтингам был изменен со «стабильного» на «негативный».

| | |
|---|---|
| **Полное наименование филиала банка** | **Филиал ОТКРЫТОГО АКЦИОНЕРНОГО ОБЩЕСТВА «БАНК «САНКТ-ПЕТЕРБУРГ» в г. Москве** |
| **Сокращенное наименование филиала банка** | **Филиал ОАО «Банк «Санкт-Петербург» в Москве** |
| Адрес | 119017 Россия, Москва, Большая Ордынка, 40 стр. 2 |
| Телефон | (495) 228-38-38 |
| Факс | (495) 228-38-38 |
| Адрес электронной почты | cc@bspb.ru |
| Управляющего филиалом/директор филиала | Богданович Т.Ю. |
| Лицензия ЦБ РФ: дата регистрации, регистрационный номер | 436/19 |

| | |
|---|---|
| **Полное наименование филиала банка** | **Приозерский филиал ОТКРЫТОГО АКЦИОНЕРНОГО ОБЩЕСТВА «БАНК «САНКТ-ПЕТЕРБУРГ»** |
| **Сокращенное наименование филиала банка** | **Приозерский филиал ОАО «Банк «Санкт-Петербург»** |
| Адрес | 188760, Ленинградская обл., г. Приозерск, ул. Ленина, д. 18 |
| Телефон | (279) 33-557 |
| Факс | (279) 33-859 |
| Управляющий филиалом/директор филиала | Пастушина Л.Д. |
| Лицензия ЦБ РФ: дата регистрации, регистрационный номер | 436/22 |

| | |
|---|---|
| **Полное наименование филиала банка** | **Калининградский филиал ОТКРЫТОГО АКЦИОНЕРНОГО ОБЩЕСТВА «БАНК «САНКТ-ПЕТЕРБУРГ»** |
| **Сокращенное наименование филиала банка** | **Калининград. ф-л ОАО «Банк «Санкт-Петербург»** |
| Адрес | ул. Театральная, дом 34, г. Калининград, 236000, Российская Федерация |
| Телефон | (4012) 92-00-91, 329-50-00 доб. 39-03 |
| Факс | (4012) 92-00-93, 329-50-00 доб. 39-21 |
| Управляющий филиалом/директор филиала | Иванов А.В. |
| Лицензия ЦБ РФ: дата регистрации, регистрационный номер | 436/24 |

| | |
|---|---|
| **Полное наименование филиала банка** | **Нижегородский филиал ОТКРЫТОГО АКЦИОНЕРНОГО ОБЩЕСТВА «БАНК «САНКТ-ПЕТЕРБУРГ»** |
| **Сокращенное наименование филиала банка** | **Нижегородский ф-л ОАО «Банк «Санкт-Петербург»** |
| Адрес | ул. Совнаркомовская, дом 13, лит. А, г. Нижний Новгород, 603086, Российская Федерация |
| Телефон | (831) 275-88-01 |
| Факс | (831) 275-88-02 |
| Управляющий филиалом/директор филиала | Хоруженко В.А. |
| Лицензия ЦБ РФ: дата регистрации, регистрационный номер | 436/26 |

| | |
|---|---|
| **Полное наименование филиала банка** | **Киришский филиал ОТКРЫТОГО АКЦИОНЕРНОГО ОБЩЕСТВА «БАНК «САНКТ-ПЕТЕРБУРГ»** |
| **Сокращенное наименование филиала банка** | **Киришский ф-л ОАО»Банк «Санкт-Петербург»** |
| Адрес | пр. Ленина, дом 28, г. Кириши, Ленинградская обл., 187110, Российская Федерация |
| Телефон | (81368) 52-152 |
| Факс | (81368) 52-664 |
| Управляющий филиалом/директор филиала | Чернова Л.П. |
| Лицензия ЦБ РФ: дата регистрации, регистрационный номер | 436/27 |

| | |
|---|---|
| Общая численность персонала | 2697 |
| Количество операционных касс | 4 |
| Количество банков-корреспондентов | |
| в России | 24 |
| за рубежом | 22 |
| Количество корр. счетов лоро (рубли+валюта) | 28 |
| Количество корр. счетов ностро (рубли+валюта) | 58 |
| Количество обслуживаемых счетов: | 1712933 |
| для юридических лиц | 46779 |
| для физических лиц | 1666154 |
| Количество платежных карт международных платежных систем, находящихся в обращении | 551010 |

## Объем выданных кредитов физическим и юридическим лицам (тыс.руб.)

| | Объем вновь выданных кредитов за 9 месяцев 2012 г. | Справочно Ссудная задолженность на 01.10.12 |
|---|---|---|
| Объем выданных кредитов физическим лицам | 10322414 | 23395135 |
| в том числе | | |
| на покупку жилья | | 347 |
| ипотечное кредитование | 3574648 | 9656097 |
| автокредитование | 1481970 | 2182017 |
| Объем выданных кредитов юридическим лицам | 180289491 | 216000078 |
| в том числе | | |
| объем выданных кредитов предприятиям малого и среднего бизнеса | 34466686 | 20811864 |

| | |
|---|---|
| Средние сроки платежей | Не позднее следующего операционного дня |
| Количество филиалов и допофисов | 39 |
| Часы работы банка с клиентами | Для корпоративных клиентов 9.30–16.00<br>Для частных клиентов 9.30–19.30 |

## Филиалы/Отделения/Агентства/Представительства

Городские

| Наименование | Адрес | | | телефон/факс |
|---|---|---|---|---|
| | индекс | улица | дом | |
| Доп. офис Коммерческий департамент» | 191023 | пл. Островского | 7 | 329 5073, 310 3375 (ф.) |
| Доп. офис «Коммерческий департамент-2» | 191167 | Невский пр. | 178 | 329 5814, 329 5839 (ф.) |
| Доп. офис «Петровский» | 194044 | Финляндский пр. | 4, лит. А | 332 7713, 332 7711 (ф.) |
| Доп. офис «Куйбышевский» | 191028 | ул. Моховая | 10 | 332 7768, 275 2824 (ф.) |
| Доп. офис «Лиговский» | 191119 | Лиговский пр. | 108-А | 332 7722, 329 5000*4404 (ф.) |
| Доп. офис «Московский» | 196066 | ул. Варшавская | 63, к. 1 | 329 5832, 371 0209 (ф.) |
| Доп. офис «Нарвский» | 198097 | ул. Новоовсянниковская | 17 | 329 5946, 786 3566 (ф.) |
| Доп. офис «Пушкинский» | 196601 | г. Пушкин, Октябрьский бульвар | 16 | 332 7758, 470 0028 (ф.) |
| Доп. офис «Петродворцовый» | 198510 | г. Петродворец, ул. Никольская | 11, лит. А, пом. 1 | 329 5960, 420 2641 (ф.) |
| Доп. офис «Колпинский» | 196650 | г. Колпино, пр. Ленина, | 33, пом. 1Н | 329 5000 доб.9310, 9311 |
| Доп. офис «Приморский» | 197198 | ул. Шамшева | 17 | 329 5046, 232 1205 (ф.) |
| Доп. офис «Космополис» | 194356 | Выборгское шоссе | 13, лит. А, пом. 21Н | 329 5050 |
| Доп. офис «Лахта» | 197374 | ул. Савушкина | 118, лит. А, пом. 23-Н | 329 5050 |
| Доп. офис «Гражданский» | 195220 | Гражданский пр. | 36, лит. А, пом. 30Н | 329 5050 |
| Доп. офис «Петроградский» | 197101 | Каменноостровский пр. | 20, лит. А, пом. 2Н | 329 5050 |
| Доп. офис «На Московском» | 193070 | Московский пр. | 171, лит. А, пом. 6Н | 329-50-52, 329 5000 доб.4510 |
| Доп. офис «Комендантский» | 197371 | Комендантский пр. | 17, корп. 1 | 332 7821, 329 5000 доб. 4769 |
| Доп. офис «Инвестрбанк»« | 190068 | пр. Римского-Корсакова | 47 | 329 5047, 713 6799 (ф.) |
| Доп. офис «Октябрьский» | 190098 | пл. Труда | 4 | 329 5019, 329 5870 (ф.) |
| Доп. офис «Гаванский» | 199048 | Малый пр. В.О. | 54 | 329 5000*3117, 322 1876 (ф.) |
| Доп. офис «Сестрорецкий» | 197701 | г. Сестрорецк, ул. Володарского | 7-а | 332 7779, 437 0783 (ф.) |
| Доп. офис «Кронштадтский» | 197760 | г. Кронштадт, ул. Андреевская | 5 | 329 5928, 435 1269 (ф.) |
| Доп. офис «Пролетарский» | 193070 | Ул. Ивановская | 7, лит.А | 332 7753, 329 5824 |
| Доп. офис «Охтинский» | 195027 | шоссе Революции | 1, лит А | 329 5888, 227 6131 (ф.) |
| Доп. офис «Невский» | 192174 | Пр.Александровской фермы | 2, лит А | 332-7781, 329-5833 (ф.) |
| Доп. офис «Выборгский» | 194214 | пр. Энгельса | 85, лит.А. | 329 5000 доб. 3805; 332 7807 (ф.), 332-7802 |
| Доп. офис «Лесной» | 194100 | Лесной пр. | 65, корп.1, лит А | 329 5000 доб. 3706, 3708; 332 7902 |
| Доп. офис «Энергия» | 196247 | Ленинский пр. | 153, лит.Д | 329 5050 |
| Доп. офис «На Казанской» | 190068 | Казанская ул., | д. 36, лит. А | 329 5000 |
| Доп. офис «Центральный» | 195027 | Малоохтинский пр., | д. 64, лит.А | 329 5000 |
| Доп. офис «Пулковский» | 196158 | Пулковское шоссе | Д.36, корп.2, лит А | 329 5000 |
| Доп. офис «На Типанова» | 196158 | Московский пр. | Д. 212, лит.А | 332 7928 |
| Доп. офис «На Кирочной» | 191123 | улица Кирочная | дом 39, лит. А | 329 5000 |

В России

| Наименование | Адрес | | | | телефон/факс |
|---|---|---|---|---|---|
| | индекс | город | улица | дом | |
| Приозерский филиал | 188760 | Ленинградская обл. г. Приозерск | ул. Ленина | 18 | 329 5000*9867, 329 5000*9868 (ф.) |
| Опер. офис «Гатчинский» | 188300 | Ленинградская обл., г. Гатчина, | Пр. 25 Октября | 32 | 329 5842, (81371) 402 90 |
| Киришский филиал | 187110 | Ленинградская обл., Кириши, | пр. Ленина | 28 | (81368) 52-152 |
| Филиал в Москве | 119017 | Москва | ул. Большая Ордынка | 40, стр. 2 | (495) 221 3163 |
| Калининградский филиал | 236000 | Калининград | Ул. Театральная | 34 | (4012) 92-00-91, 329-50-00 доб. 39-03 |
| Нижегородский филиал | 603086 | Нижний Новгород | ул. Совнаркомовская | 13 | (831) 275 8800 |

## Основные показатели деятельности банка (тыс. руб.)

| Дата | Кредиты выданные | Основные средства | Прибыль банка | Уставный фонд | Чистые активы |
|---|---|---|---|---|---|
| 01.01.93 | 18 156 | 372 | 2 760 | 500 | 67 771 |
| 01.01.95 | 292 005 | 53 495 | 107 420 | 1 200 | 2 555 940 |
| 01.01.96 | 689 563 | 288 446 | 125 896 | 9 200 | 5 429 486 |
| 01.01.98 | 942 734 | 204 071 | 23 581 | 9 200 | 1 536 905 |
| 01.01.99 | 882 185 | 213 016 | 18 185 | 9 200 | 1 512 309 |
| 01.01.00 | 1 448 921 | 197 897 | 33 743 | 9 200 | 2 466 858 |
| 01.01.01 | 1 129 845 | 184 197 | 20 608 | 9 200 | 3 186 168 |
| 01.01.02 | 2 869 273 | 299 282 | 25 009 | 12 600 | 5 940 297 |
| 01.01.03 | 4 106 664 | 329 144 | 54 463 | 15 100 | 8 013 126 |
| 01.01.04 | 7 144 263 | 469 688 | 123 704 | 15 900 | 12 585 559 |
| 01.01.05 | 11 084 642 | 500 584 | 384 775 | 19 025 | 16 029 027 |
| 01.01.06 | 21 749 137 | 580 049 | 1 245 547 | 22 150 | 30 299 027 |
| 01.01.07 | 45 584 715 | 1 463 606 | 1 568 952 | 221 500 | 60 613 646 |
| 01.01.08 | 102 174 531 | 2 108 585 | 3 283 567 | 302 250 | 125 143 692 |
| 01.01.09 | 158 531 976 | 4 844 852 | 5 374 421 | 302 250 | 214 610 962 |
| 01.01.10 | 173 692 957 | 4 109 265 | 2 107 611 | 367 461 | 239 299 331 |
| 01.01.11 | 201 653 154 | 4 874 005 | 3 315 220 | 367 461 | 271 623 020 |
| 01.01.12 | 228 216 630 | 11 016 564 | 6 950 585 | 386 030 | 322 574 397 |
| 01.04.12 | 240 042 041 | 13 101 231 | 382 096 | 386 030 | 342 316 222 |
| 01.07.12 | 230 534 890 | 12 983 357 | 1 167 752 | 386 030 | 333 712 579 |
| 01.10.12 | 221 330 368 | 12 964 469 | 1 791 789 | 386 030 | 312 131 118 |

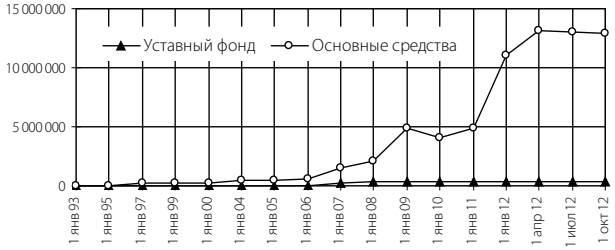


## Баланс банка на 01.10.2012 г. (тыс. руб.)

| **АКТИВЫ** | **01.10.12** | **%** |
|---|---|---|
| 1. Денежные средства | 4 695 094 | 2 |
| 2. Средства кредитных организаций в Центральном банке Российской Федерации | 10 322 242 | 3 |
| 2.1. Обязательные резервы | 3 097 105 | 1 |
| 3. Средства в кредитных организациях | 7 584 372 | 2 |
| 4. Финансовые активы, оцениваемые по справедливой стоимости через прибыль или убыток | 43 833 129 | 14 |
| 5. Чистая ссудная задолженность | 221 330 368 | 71 |
| 6. Чистые вложения в ценные бумаги и другие финансовые активы, имеющиеся в наличии для продажи | 6 201 804 | 2 |
| 6.1. Инвестиции в дочерние и зависимые организации | 20 000 | 0 |
| 7. Чистые вложения в ценные бумаги, удерживаемые до погашения | 1 501 356 | 0 |
| 8. Основные средства, нематериальные активы и материальные запасы | 12 964 469 | 4 |
| 9. Прочие активы | 3 698 284 | 1 |
| **10. Всего активов** | **312 131 118** | **100** |
| **ПАССИВЫ** | | |
| 11. Кредиты, депозиты и прочие средства Центрального банка Российской Федерации | 16 330 154 | 5 |
| 12. Средства кредитных организаций | 19 951 345 | 6 |
| 13. Средства клиентов, не являющихся кредитными организациями | 221 391 340 | 71 |
| 13.1. Вклады физических лиц | 91 148 049 | 29 |
| 14. Финансовые обязательства, оцениваемые по справедливой стоимости через прибыль или убыток | 646 481 | 0 |
| 15. Выпущенные долговые обязательства | 15 222 355 | 5 |
| 16. Прочие обязательства | 3 696 525 | 1 |
| 17. Резервы на возможные потери по условным обязательствам кредитного характера, прочим возможным потерям и операциям с резидентами офшорных зон | 605 712 | 0 |
| **18. Всего обязательств** | **277 843 912** | **89** |
| **ИСТОЧНИКИ СОБСТВЕННЫХ СРЕДСТВ** | | |
| 19. Средства акционеров (участников) | 386 030 | 0 |
| 20. Собственные акции (доли), выкупленные у акционеров (участников) | 0 | 0 |
| 21. Эмиссионный доход | 18 211 583 | 6 |
| 22. Резервный фонд | 32 641 | 0 |
| 23. Переоценка по справедливой стоимости ценных бумаг, имеющихся в наличии для продажи | 63 729 | 0 |
| 24. Переоценка основных средств | 4 262 365 | 1 |
| 25. Нераспределенная прибыль (непокрытые убытки) прошлых лет | 10 445 113 | 3 |
| 26. Неиспользованная прибыль (убыток) за отчетный период | 885 745 | 0 |
| **27. Всего источников собственных средств** | **34 287 206** | **11** |
| **ВНЕБАЛАНСОВЫЕ ОБЯЗАТЕЛЬСТВА** | | |
| 28. Безотзывные обязательства кредитной организации | 150 845 007 | |
| 29. Выданные кредитной организацией гарантии и поручительства | 51 947 863 | |
| 30.Условные обязательства некредитного характера | 0 | |

## Собственный капитал на 01.10.2012 (тыс.руб.)

| | |
|---|---|
| Собственные средства (капитал), итого, в том числе: | 39735107 |
| Основной капитал | X |
| Уставный капитал кредитной организации | 300719 |
| Эмиссионный доход кредитной организации | 18211583 |
| Часть резервного фонда кредитной организации, сформированного за счет прибыли предшествующих лет | 32641 |
| Часть нераспределенной прибыли текущего года, в том числе: | 0 |
| переоценка ценных бумаг, текущая (справедливая) стоимость которых определяется как средневзвешенная цена, раскрываемая организатором торговли на рынке ценных бумаг | 0 |
| финансовый результат от операций с ПФИ, всего, в том числе: | 0 |
| реализованный | 0 |
| нереализованный, всего, в том числе: | 0 |
| положительный | 0 |
| отрицательный | 0 |
| величина (ы) резерва (вов), фактически недосозданного (ых) кредитной организацией по сравнению с величиной, требуемой в соответствии с нормативными актами Банка России, всего, в том числе в соответствии: | 0 |
| с Положением Банка России № 254-П | 0 |
| с Положением Банка России N 283-П | 0 |
| с Указанием Банка России N 1584-У | 0 |
| с Указанием Банка России N 2732-У | 0 |
| Часть резервного фонда кредитной организации, сформированного из прибыли текущего года | 0 |
| Нераспределенная прибыль предшествующих лет (ее часть), в том числе: | 10414436 |
| финансовый результат от операций с ПФИ, всего, в том числе: | 0 |
| реализованный | 0 |
| нереализованный, всего, в том числе: | 0 |
| положительный | 0 |
| отрицательный | 0 |
| величина (ы) резерва (вов), фактически недосозданного (ых) кредитной организацией по сравнению с величиной, требуемой в соответствии с нормативными актами Банка России, всего, в том числе в соответствии: | 0 |
| с Положением Банка России N 254-П | 0 |
| с Положением Банка России N 283-П | 0 |
| с Указанием Банка России N 1584-У | 0 |
| с Указанием Банка России N 2732-У | 0 |
| Субординированный заем с дополнительными условиями | 0 |
| Источники основного капитала, итого | 28959379 |
| Нематериальные активы | 4416 |
| Собственные акции (доли участников), приобретенные (выкупленные) кредитной организацией у акционеров (участников) | 0 |
| Непокрытые убытки предшествующих лет, в том числе: | 0 |
| финансовый результат от операций с ПФИ, всего, в том числе: | 0 |
| реализованный | 0 |
| нереализованный, всего, в том числе: | 0 |
| положительный | 0 |
| отрицательный | 0 |
| величина (ы) резерва (вов), фактически недосозданного (ых) кредитной организацией по сравнению с величиной, требуемой в соответствии с нормативными актами Банка России, всего, в том числе в соответствии: | 0 |
| с Положением Банка России N 254-П | 0 |
| с Положением Банка России N 283-П | 0 |
| с Указанием Банка России N 1584-У | 0 |
| с Указанием Банка России N 2732-У | 0 |
| Убыток текущего года, в том числе: | 78662 |
| переоценка ценных бумаг, текущая (справедливая) стоимость которых определяется как средневзвешенная цена, раскрываемая организатором торговли на рынке ценных бумаг | 0 |
| финансовый результат от операций с ПФИ, всего, в том числе: | 514749 |
| реализованный | 516467 |
| нереализованный, всего, в том числе: | -1718 |
| положительный | 1718 |
| отрицательный | 0 |
| величина (ы) резерва (вов), фактически недосозданного (ых) кредитной организацией по сравнению с величиной, требуемой в соответствии с нормативными актами Банка России, всего, в том числе в соответствии: | 0 |
| с Положением Банка России N 254-П | 0 |
| с Положением Банка России N 283-П | 0 |
| с Указанием Банка России N 1584-У | 0 |
| с Указанием Банка России N 2732-У | 0 |
| Вложения кредитной организации в акции (доли) дочерних и зависимых юридических лиц и уставный капитал кредитных организаций – резидентов | 219095 |
| Уставный капитал (его часть) и иные источники собственных средств (эмиссионный доход, нераспределенная прибыль, резервный фонд) (их часть), для формирования которых инвесторами использованы ненадлежащие активы | 0 |
| Отрицательная величина дополнительного капитала | 0 |
| Основной капитал, итого | 28657206 |
| Дополнительный капитал | X |
| Прирост стоимости имущества кредитной организации за счет переоценки | 4262365 |
| Часть резервного фонда, сформированного за счет отчислений из прибыли текущего года | 0 |

| | |
|---|---|
| Нераспределенная прибыль текущего года (ее часть), в том числе: | 0 |
| переоценка ценных бумаг, текущая (справедливая) стоимость которых определяется как средневзвешенная цена, раскрываемая организатором торговли на рынке ценных бумаг | 0 |
| финансовый результат от операций с ПФИ, всего, в том числе: | 0 |
| реализованный | 0 |
| нереализованный, всего, в том числе: | 0 |
| положительный | 0 |
| отрицательный | 0 |
| величина (ы) резерва (вов), фактически недосозданного (ых) кредитной организацией по сравнению с величиной, требуемой в соответствии с нормативными актами Банка России, всего, в том числе в соответствии: | 0 |
| с Положением Банка России N 254-П | 0 |
| с Положением Банка России N 283-П | 0 |
| с Указанием Банка России N 1584-У | 0 |
| с Указанием Банка России N 2732-У | 0 |
| Субординированный кредит (займ, депозит, облигационный займ) по остаточной стоимости, в том числе: | 6730225 |
| субординированный кредит (депозит, заем, облигационный заем), включаемый в расчет дополнительного капитала с учетом требований, установленных абзацем первым подпункта 3.11.1 пункта 3.11 Положения Банка России N 215-П | 4411457 |
| субординированный кредит (депозит, заем, облигационный заем), включаемый в расчет дополнительного капитала с учетом требований, установленных абзацем вторым подпункта 3.11.1 пункта 3.11 Положения Банка России N 215-П | 2318768 |
| Часть уставного капитала, сформированного за счет капитализации прироста стоимости имущества при переоценке | 0 |
| Часть привилегированных (включая кумулятивные) акций | 85311 |
| Нераспределенная прибыль предшествующих лет, в том числе: | 0 |
| финансовый результат от операций с ПФИ, всего, в том числе: | 0 |
| реализованный | 0 |
| нереализованный, всего, в том числе: | 0 |
| положительный | 0 |
| отрицательный | 0 |
| величина (ы) резерва (вов), фактически недосозданного (ых) кредитной организацией по сравнению с величиной, требуемой в соответствии с нормативными актами Банка России, всего, в том числе в соответствии: | 0 |
| с Положением Банка России N 254-П | 0 |
| с Положением Банка России N 283-П | 0 |
| с Указанием Банка России N 1584-У | 0 |
| с Указанием Банка России N 2732-У | 0 |
| Источники (часть источников) дополнительного капитала (уставного капитала, нераспределенной прибыли, резервного фонда, субординированного кредита), для формирования которых инвесторами использованы ненадлежащие активы | 0 |
| Источники дополнительного капитала, итого | 11077901 |
| Дополнительный капитал, итого | 11077901 |
| Показатели, уменьшающие сумму основного и дополнительного капитала | X |
| Просроченная дебиторская задолженность длительностью свыше 30 календарных дней | 0 |
| Субординированные кредиты (депозиты, займы, облигационные займы), в том числе субординированные займы с дополнительными условиями, предоставленные кредитным организациям-резидентам | 0 |
| Промежуточный итог | 39735107 |
| Величина превышения совокупной суммы кредитов, банковских гарантий и поручительств, предоставленных кредитной организацией своим участникам (акционерам) и инсайдерам, над ее максимальным размером, предусмотренным федеральными законами и нормативными актами Банка России | 0 |
| Превышающие сумму источников основного и дополнительного капитала вложения в сооружение (строительство), создание (изготовление) и приобретение основных средств, стоимость основных средств, а также материальных запасов | 0 |
| Разница между действительной стоимостью доли, причитающейся вышедшим из общества участникам, и стоимостью, по которой доля была реализована другому участнику | 0 |

### Собственный капитал банка

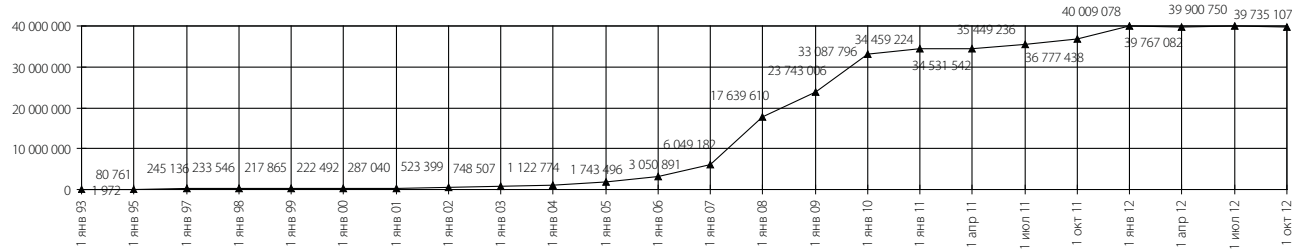

## Отчет о прибылях и убытках на 01.10.2012 (тыс.руб.)

| | |
|---|---|
| 1. Процентные доходы, всего,<br>в том числе: | 19 930 519 |
| 1.1. От размещения средств в кредитных организациях | 443 240 |
| 1.2. От ссуд, предоставленных клиентам, не являющимся кредитными организациями | 16 638 188 |
| 1.3. От оказания услуг по финансовой аренде (лизингу) | 0 |
| 1.4. От вложений в ценные бумаги | 2 849 091 |
| 2. Процентные расходы, всего,<br>в том числе: | 11 354 181 |
| 2.1. По привлеченным средствам кредитных организаций | 2 249 122 |
| 2.2. По привлеченным средствам клиентов, не являющимся кредитными организациями | 8 293 159 |
| 2.3. По выпущенным долговым обязательствам | 811 900 |
| 3. Чистые процентные доходы (отрицательная процентная маржа) | 8 576 338 |
| 4. Изменение резерва на возможные потери по ссудам, ссудной и приравненной к ней задолженности, средствам, размещенным на корреспондентских счетах, а также начисленным процентным доходам, всего,<br>в том числе: | -5 998 952 |
| 4.1. Изменение резерва на возможные потери по начисленным процентным доходам | -94 182 |
| 5. Чистые процентные доходы (отрицательная процентная маржа) после создания резерва на возможные потери | 2 577 386 |
| 6. Чистые доходы от операций с ценными бумагами, оцениваемыми по справедливой стоимости через прибыль или убыток | 2 085 661 |
| 7. Чистые доходы от операций с ценными бумагами, имеющимися в наличии для продажи | 0 |
| 8. Чистые доходы от операций с ценными бумагами, удерживаемыми до погашения | 0 |
| 9. Чистые доходы от операций с иностранной валютой | -605 294 |
| 10. Чистые доходы от переоценки иностранной валюты | 1 362 495 |
| 11. Доходы от участия в капитале других юридических лиц | 19 490 |
| 12. Комиссионные доходы | 1 980 407 |
| 13. Комиссионные расходы | 324 989 |
| 14. Изменение резерва на возможные потери по ценным бумагам, имеющимся в наличии для продажи | -1 084 646 |
| 15. Изменение резерва на возможные потери по ценным бумагам, удерживаемым до погашения | 525 |
| 16. Изменение резерва по прочим потерям | -147 040 |
| 17. Прочие операционные доходы | 177 271 |
| 18. Чистые доходы (расходы) | 6 041 266 |
| 19. Операционные расходы | 4 249 477 |
| **20. Прибыль (убыток) до налогообложения** | **1 791 789** |
| 21. Начисленные (уплаченные) налоги | 906 044 |
| **22. Прибыль (убыток) после налогообложения** | **885 745** |
| 23. Выплаты из прибыли после налогообложения, всего,<br>в том числе: | 0 |
| 23.1. Распределение между акционерами (участниками) в виде дивидендов | 0 |
| 23.2. Отчисления на формирование и пополнение резервного фонда | 0 |
| **24. Неиспользованная прибыль (убыток) за отчетный период** | **885 745** |

## Ассоциации, межбанковские соглашения, консорциумы, членом которых является банк:

- Ассоциация Банков Северо-Запада
- Ассоциация региональных банков России
- Ассоциация Российских Банков
- Ассоциация коммерческих банков Северо-Запада
- Санкт-Петербургский Союз Предпринимателей
- Национальная фондовая Ассоциация
- Национальная валютная Ассоциация
- Международная платежная система VISA
- Российская Национальная Ассоциация членов S.W.I.F.T.
- ЗАО «Санкт-Петербургская валютная биржа»
- ОАО «Московская межбанковская валютная биржа-РТС»
- Международная платежная система MasterCard International
- Ассоциация Российских членов Europay
- Ассоциация Российских банков-членов VISA
- Некоммерческое партнерство «Рашн-Американ Бизнес Клаб»
- Некоммерческое партнерство «Северо-Западное бюро кредитных историй»

ЗАКРЫТОЕ АКЦИОНЕРНОЕ ОБЩЕСТВО
АКЦИОНЕРНЫЙ КОММЕРЧЕСКИЙ БАНК
Банкирский Дом

Член Ассоциации
Банков Северо-Запада

| | |
|---|---|
| **Полное наименование головного банка** | **Закрытое Акционерное Общество Акционерный Коммерческий Банк «Банкирский Дом»** |
| **Сокращенное наименование головного банка** | **ЗАО АКБ «Банкирский Дом»** |
| Юридический адрес | 197046 Россия г. Санкт-Петербург, ул. Малая Посадская, дом 16, лит А, пом 6Н |
| Адрес головной конторы | 197046 Россия г. Санкт-Петербург, ул. Малая Посадская, дом 16, лит А, пом 6Н |
| Телефон | (812) 497-37-05 |
| Факс | (812) 497-37-05 |
| Телекс | 914999 ABDOM RU |
| Адрес электронной почты | info@bankirdom.com |
| Адрес сайта в Интернете | www.bankirdom.com |
| Код SWIFT | DOMJRU2S |
| И.о. Председателя Правления | Астапова Татьяна Павловна |
| Председатель Совета Директоров банка | Глухов Владимир Александрович |
| Дата регистрации (основания) банка | 27 июня 1994 года |
| Лицензия ЦБ РФ: тип, регистрационный номер, дата регистрации | Лицензия на осуществление банковских операций со средствами в рублях и иностранной валюте (без права привлечения во вклады денежных средств физических лиц) (19.12.2003) |
| Тип валютной лицензии, регистрационный номер, дата получения | Лицензия на привлечение во вклады денежных средств физических лиц в рублях и иностранной валюте (19.12.2003) |
| Другие виды лицензий | Лицензия на привлечение во вклады и размещение драгоценных металлов (19.12.2003) |
| Акционеры банка | ОАО «Трансмашпроект», АО «Х–Марккиоинти Ою», ТОО ИКА «Анзим»; Физические лица |

| Должность руководителя структурного подразделения | Ф.И.О. | Телефон |
|---|---|---|
| И.о. Председателя Правления | Астапова Т.П. | 497-37-05 |
| Зам. Председателя Правления | Поплавская О.В. | 643-77-98 |
| Главный бухгалтер | Голубева С.В. | 497-37-05 |
| Зам. Главного бухгалтера | Ивлева Л.В. | 643-77-98 |

| | |
|---|---|
| Общая численность персонала | 112 |
| Количество банков-корреспондентов | |
| в России | 15 |
| за рубежом | 4 |
| Количество корр. счетов лоро (рубли+валюта) | 6 |
| Количество корр. счетов ностро (рубли+валюта) | 52 |
| Количество обслуживаемых счетов | |
| для юридических лиц | 1412 |
| для физических лиц | 7374 |

## Объем выданных кредитов физическим и юридическим лицам (тыс.руб.)

| | Объем вновь выданных кредитов за 9 месяцев 2012 г. | Справочно Ссудная задолженность на 01.10.12 |
|---|---|---|
| Объем выданных кредитов физическим лицам | 267823 | 515150 |
| Объем выданных кредитов юридическим лицам | 10357 | 27700 |
| в том числе | | |
| объем выданных кредитов предприятиям малого и среднего бизнеса | 10357 | 27700 |

| | |
|---|---|
| Средние сроки платежей | 1 |
| Количество филиалов | 1 |
| Часы работы банка с клиентами | Понедельник – четверг: 9.00–17.00 Пятница: 9.00–16.00 Перерыв: 13.00–14.00 |

## Ассоциации, межбанковские соглашения, консорциумы, членом которых является банк

- Ассоциация Банков Северо-Запада
- Финско-Российская торговая палата
- Санкт-Петербургский Центр Бизнес-Контактов "БИЗКОН"
- Транснациональная финансово-промышленная группа «Азимут-Холдинг»
- Межрегиональная Банковская Ассоциация
- Ленинградская торгово-промышленная палата
- Банк включен в реестр банков – участников системы обязательного страхования вкладов 23 декабря 2004 г. под номером 371

## Основные показатели деятельности банка (тыс. руб.)

| Дата | Кредиты выданные | Основные средства | Прибыль банка | Уставный фонд | Чистые активы |
|---|---|---|---|---|---|
| 01.01.98 | 9 469 | 134 | 1 020 | 808 | 12 943 |
| 01.01.99 | 1 509 | 326 | 2 208 | 1 661 | 16 361 |
| 01.01.00 | 18 005 | 679 | 2 689 | 2 175 | 41 613 |
| 01.01.01 | 25 120 | 693 | 522 | 3 670 | 72 922 |
| 01.01.02 | 61 052 | 779 | 515 | 3 670 | 102 218 |
| 01.01.03 | 44 545 | 1 146 | 699 | 3 670 | 102 596 |
| 01.01.04 | 51 946 | 1 458 | 4 807 | 3 670 | 115 392 |
| 01.01.05 | 61 931 | 1 541 | 2 986 | 3 670 | 150 066 |
| 01.01.06 | 62 776 | 1 899 | 10 962 | 3 670 | 193 154 |
| 01.01.07 | 111 901 | 3 640 | 23 010 | 3 670 | 218 200 |
| 01.01.08 | 157 267 | 12 405 | 5 698 | 3 670 | 322 111 |
| 01.01.09 | 186 154 | 109 104 | 7 573 | 3 670 | 311 933 |
| 01.01.10 | 214 402 | 106 365 | 6 614 | 3 670 | 409 197 |
| 01.01.11 | 317 012 | 123 665 | 50 336 | 3 670 | 933 965 |
| 01.10.11 | 333 922 | 122 023 | 10 290 | 3 670 | 958 844 |
| 01.01.12 | 441 649 | 123 155 | 13 274 | 3 670 | 1 006 676 |
| 01.04.12 | 524 429 | 122 968 | 1 749 | 3 670 | 1 127 075 |
| 01.07.12 | 574 969 | 122 311 | 6 901 | 3 670 | 1 188 358 |
| 01.10.12 | 565 091 | 126 806 | 8 913 | 3 670 | 1 213 249 |

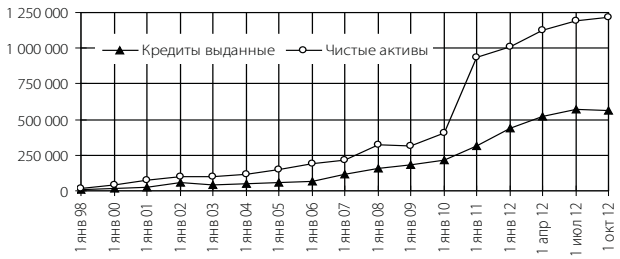

## Баланс банка на 01.10.2012 г. (тыс. руб.)

| **АКТИВЫ** | **01.10.12** | **%** |
|---|---|---|
| 1. Денежные средства | 338 014 | 28 |
| 2. Средства кредитных организаций в Центральном банке Российской Федерации | 54 533 | 4 |
| 2.1. Обязательные резервы | 30 532 | 3 |
| 3. Средства в кредитных организациях | 68 385 | 6 |
| 4. Финансовые активы, оцениваемые по справедливой стоимости через прибыль или убыток | 0 | 0 |
| 5. Чистая ссудная задолженность | 565 091 | 47 |
| 6. Чистые вложения в ценные бумаги и другие финансовые активы, имеющиеся в наличии для продажи | 27 | 0 |
| 6.1. Инвестиции в дочерние и зависимые организации | 0 | 0 |
| 7. Чистые вложения в ценные бумаги, удерживаемые до погашения | 0 | 0 |
| 8. Основные средства, нематериальные активы и материальные запасы | 126 806 | 10 |
| 9. Прочие активы | 60 393 | 5 |
| **10. Всего активов** | **1 213 249** | **100** |
| **ПАССИВЫ** | | |
| 11. Кредиты, депозиты и прочие средства Центрального банка Российской Федерации | 0 | 0 |
| 12. Средства кредитных организаций | 4 247 | 0 |
| 13. Средства клиентов, не являющихся кредитными организациями | 994 110 | 82 |
| 13.1. Вклады физических лиц | 962 593 | 79 |
| 14. Финансовые обязательства, оцениваемые по справедливой стоимости через прибыль или убыток | 0 | 0 |
| 15. Выпущенные долговые обязательства | 0 | 0 |
| 16. Прочие обязательства | 11 059 | 1 |
| 17. Резервы на возможные потери по условным обязательствам кредитного характера, прочим возможным потерям и операциям с резидентами офшорных зон | 136 | 0 |
| **18. Всего обязательств** | **1 009 552** | **83** |
| **ИСТОЧНИКИ СОБСТВЕННЫХ СРЕДСТВ** | | |
| 19. Средства акционеров (участников) | 3 670 | 0 |
| 20. Собственные акции (доли), выкупленные у акционеров (участников) | 0 | 0 |
| 21. Эмиссионный доход | 15 484 | 1 |
| 22. Резервный фонд | 31 039 | 3 |
| 23. Переоценка по справедливой стоимости ценных бумаг, имеющихся в наличии для продажи | 0 | 0 |
| 24. Переоценка основных средств | 98 674 | 8 |
| 25. Нераспределенная прибыль (непокрытые убытки) прошлых лет | 49 799 | 4 |
| 26. Неиспользованная прибыль (убыток) за отчетный период | 5 031 | 0 |
| **27. Всего источников собственных средств** | **203 697** | **17** |
| **ВНЕБАЛАНСОВЫЕ ОБЯЗАТЕЛЬСТВА** | | |
| 28. Безотзывные обязательства кредитной организации | 13 140 | |
| 29. Выданные кредитной организацией гарантии и поручительства | 0 | |
| 30.Условные обязательства некредитного характера | 0 | |

## Собственный капитал а 01.10.2012 (тыс.руб.)

| | |
|---|---|
| Собственные средства (капитал), итого, в том числе: | 198226 |
| Основной капитал | X |
| Уставный капитал кредитной организации | 2791 |
| Эмиссионный доход кредитной организации | 15484 |
| Часть резервного фонда кредитной организации, сформированного за счет прибыли предшествующих лет | 31039 |
| Часть нераспределенной прибыли текущего года, в том числе: | 0 |
| переоценка ценных бумаг, текущая (справедливая) стоимость которых определяется как средневзвешенная цена, раскрываемая организатором торговли на рынке ценных бумаг | 0 |
| финансовый результат от операций с ПФИ, всего, в том числе: | 0 |
| реализованный | 0 |
| нереализованный, всего, в том числе: | 0 |
| положительный | 0 |
| отрицательный | 0 |
| величина (ы) резерва (вов), фактически недосозданного (ых) кредитной организацией по сравнению с величиной, требуемой в соответствии с нормативными актами Банка России, всего, в том числе в соответствии: | 0 |
| с Положением Банка России № 254-П | 0 |
| с Положением Банка России N 283-П | 0 |
| с Указанием Банка России N 1584-У | 0 |
| с Указанием Банка России N 2732-У | 0 |
| Часть резервного фонда кредитной организации, сформированного из прибыли текущего года | 0 |
| Нераспределенная прибыль предшествующих лет (ее часть), в том числе: | 49799 |
| финансовый результат от операций с ПФИ, всего, в том числе: | 0 |
| реализованный | 0 |
| нереализованный, всего, в том числе: | 0 |
| положительный | 0 |
| отрицательный | 0 |
| величина (ы) резерва (вов), фактически недосозданного (ых) кредитной организацией по сравнению с величиной, требуемой в соответствии с нормативными актами Банка России, всего, в том числе в соответствии: | 0 |
| с Положением Банка России N 254-П | 0 |
| с Положением Банка России N 283-П | 0 |
| с Указанием Банка России N 1584-У | 0 |
| с Указанием Банка России N 2732-У | 0 |
| Субординированный заем с дополнительными условиями | 0 |
| Источники основного капитала, итого | 99113 |
| Нематериальные активы | 0 |
| Собственные акции (доли участников), приобретенные (выкупленные) кредитной организацией у акционеров (участников) | 0 |
| Непокрытые убытки предшествующих лет, в том числе: | 0 |
| финансовый результат от операций с ПФИ, всего, в том числе: | 0 |
| реализованный | 0 |
| нереализованный, всего, в том числе: | 0 |
| положительный | 0 |
| отрицательный | 0 |
| величина (ы) резерва (вов), фактически недосозданного (ых) кредитной организацией по сравнению с величиной, требуемой в соответствии с нормативными актами Банка России, всего, в том числе в соответствии: | 0 |
| с Положением Банка России N 254-П | 0 |
| с Положением Банка России N 283-П | 0 |
| с Указанием Банка России N 1584-У | 0 |
| с Указанием Банка России N 2732-У | 0 |
| Убыток текущего года, в том числе: | 0 |
| переоценка ценных бумаг, текущая (справедливая) стоимость которых определяется как средневзвешенная цена, раскрываемая организатором торговли на рынке ценных бумаг | 0 |
| финансовый результат от операций с ПФИ, всего, в том числе: | 0 |
| реализованный | 0 |
| нереализованный, всего, в том числе: | 0 |
| положительный | 0 |
| отрицательный | 0 |
| величина (ы) резерва (вов), фактически недосозданного (ых) кредитной организацией по сравнению с величиной, требуемой в соответствии с нормативными актами Банка России, всего, в том числе в соответствии: | 0 |
| с Положением Банка России N 254-П | 0 |
| с Положением Банка России N 283-П | 0 |
| с Указанием Банка России N 1584-У | 0 |
| с Указанием Банка России N 2732-У | 0 |
| Вложения кредитной организации в акции (доли) дочерних и зависимых юридических лиц и уставный капитал кредитных организаций – резидентов | 0 |
| Уставный капитал (его часть) и иные источники собственных средств (эмиссионный доход, нераспределенная прибыль, резервный фонд) (их часть), для формирования которых инвесторами использованы ненадлежащие активы | 0 |
| Отрицательная величина дополнительного капитала | 0 |
| Основной капитал, итого | 99113 |
| Дополнительный капитал | X |
| Прирост стоимости имущества кредитной организации за счет переоценки | 98674 |
| Часть резервного фонда, сформированного за счет отчислений из прибыли текущего года | 0 |

| | |
|---|---|
| Нераспределенная прибыль текущего года (ее часть), в том числе: | 173 |
| переоценка ценных бумаг, текущая (справедливая) стоимость которых определяется как средневзвешенная цена, раскрываемая организатором торговли на рынке ценных бумаг | 0 |
| финансовый результат от операций с ПФИ, всего, в том числе: | 0 |
| реализованный | 0 |
| нереализованный, всего, в том числе: | 0 |
| положительный | 0 |
| отрицательный | 0 |
| величина (ы) резерва (вов), фактически недосозданного (ых) кредитной организацией по сравнению с величиной, требуемой в соответствии с нормативными актами Банка России, всего, в том числе в соответствии: | 0 |
| с Положением Банка России N 254-П | 0 |
| с Положением Банка России N 283-П | 0 |
| с Указанием Банка России N 1584-У | 0 |
| с Указанием Банка России N 2732-У | 0 |
| Субординированный кредит (займ, депозит, облигационный займ) по остаточной стоимости, в том числе: | 0 |
| субординированный кредит (депозит, заем, облигационный заем), включаемый в расчет дополнительного капитала с учетом требований, установленных абзацем первым подпункта 3.11.1 пункта 3.11 Положения Банка России N 215-П | 0 |
| субординированный кредит (депозит, заем, облигационный заем), включаемый в расчет дополнительного капитала с учетом требований, установленных абзацем вторым подпункта 3.11.1 пункта 3.11 Положения Банка России N 215-П | 0 |
| Часть уставного капитала, сформированного за счет капитализации прироста стоимости имущества при переоценке | 0 |
| Часть привилегированных (включая кумулятивные) акций | 879 |
| Нераспределенная прибыль предшествующих лет, в том числе: | 0 |
| финансовый результат от операций с ПФИ, всего, в том числе: | 0 |
| реализованный | 0 |
| нереализованный, всего, в том числе: | 0 |
| положительный | 0 |
| отрицательный | 0 |
| величина (ы) резерва (вов), фактически недосозданного (ых) кредитной организацией по сравнению с величиной, требуемой в соответствии с нормативными актами Банка России, всего, в том числе в соответствии: | 0 |
| с Положением Банка России N 254-П | 0 |
| с Положением Банка России N 283-П | 0 |
| с Указанием Банка России N 1584-У | 0 |
| с Указанием Банка России N 2732-У | 0 |
| Источники (часть источников) дополнительного капитала (уставного капитала, нераспределенной прибыли, резервного фонда, субординированного кредита), для формирования которых инвесторами использованы ненадлежащие активы | 0 |
| Источники дополнительного капитала, итого | 99726 |
| Дополнительный капитал, итого | 99113 |
| Показатели, уменьшающие сумму основного и дополнительного капитала | X |
| Просроченная дебиторская задолженность длительностью свыше 30 календарных дней | 0 |
| Субординированные кредиты (депозиты, займы, облигационные займы), в том числе субординированные займы с дополнительными условиями, предоставленные кредитным организациям-резидентам | 0 |
| Промежуточный итог | 198226 |
| Величина превышения совокупной суммы кредитов, банковских гарантий и поручительств, предоставленных кредитной организацией своим участникам (акционерам) и инсайдерам, над ее максимальным размером, предусмотренным федеральными законами и нормативными актами Банка России | 0 |
| Превышающие сумму источников основного и дополнительного капитала вложения в сооружение (строительство), создание (изготовление) и приобретение основных средств, стоимость основных средств, а также материальных запасов | 0 |
| Разница между действительной стоимостью доли, причитающейся вышедшим из общества участникам, и стоимостью, по которой доля была реализована другому участнику | 0 |

### Собственный капитал банка

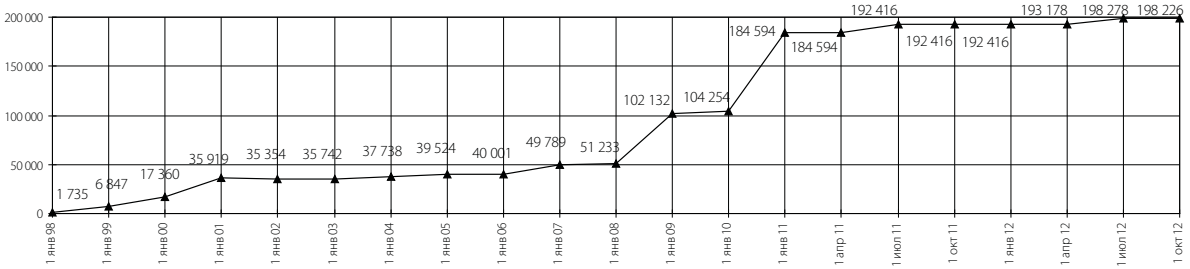

## Отчет о прибылях и убытках на 01.10.2012 (тыс.руб.)

| | |
|---|---|
| 1. Процентные доходы, всего,<br>в том числе: | 87 276 |
| 1.1. От размещения средств в кредитных организациях | 273 |
| 1.2. От ссуд, предоставленных клиентам, не являющимся кредитными организациями | 87 003 |
| 1.3. От оказания услуг по финансовой аренде (лизингу) | 0 |
| 1.4. От вложений в ценные бумаги | 0 |
| 2. Процентные расходы, всего,<br>в том числе: | 56 183 |
| 2.1. По привлеченным средствам кредитных организаций | 311 |
| 2.2. По привлеченным средствам клиентов, не являющимся кредитными организациями | 55 872 |
| 2.3. По выпущенным долговым обязательствам | 0 |
| 3. Чистые процентные доходы (отрицательная процентная маржа) | 31 093 |
| 4.Изменение резерва на возможные потери по ссудам, ссудной и приравненной к ней задолженности, средствам, размещенным на корреспондентских счетах, а также начисленным процентным доходам, всего,<br>в том числе: | -5 069 |
| 4.1. Изменение резерва на возможные потери по начисленным процентным доходам | 2 |
| 5. Чистые процентные доходы (отрицательная процентная маржа) после создания резерва на возможные потери | 26 024 |
| 6. Чистые доходы от операций с ценными бумагами, оцениваемыми по справедливой стоимости через прибыль или убыток | 0 |
| 7. Чистые доходы от операций с ценными бумагами, имеющимися в наличии для продажи | 0 |
| 8. Чистые доходы от операций с ценными бумагами, удерживаемыми до погашения | 0 |
| 9. Чистые доходы от операций с иностранной валютой | 7 714 |
| 10. Чистые доходы от переоценки иностранной валюты | 391 |
| 11. Доходы от участия в капитале других юридических лиц | 0 |
| 12. Комиссионные доходы | 21 188 |
| 13. Комиссионные расходы | 9 877 |
| 14. Изменение резерва на возможные потери по ценным бумагам, имеющимся в наличии для продажи | 0 |
| 15. Изменение резерва на возможные потери по ценным бумагам, удерживаемым до погашения | 0 |
| 16. Изменение резерва по прочим потерям | -7 762 |
| 17. Прочие операционные доходы | 68 223 |
| 18. Чистые доходы (расходы) | 105 901 |
| 19. Операционные расходы | 96 988 |
| **20. Прибыль (убыток) до налогообложения** | **8 913** |
| 21. Начисленные (уплаченные) налоги | 3 882 |
| **22. Прибыль (убыток) после налогообложения** | **5 031** |
| 23. Выплаты из прибыли после налогообложения, всего,<br>в том числе: | 0 |
| 23.1. Распределение между акционерами (участниками) в виде дивидендов | 0 |
| 23.2. Отчисления на формирование и пополнение резервного фонда | 0 |
| **24. Неиспользованная прибыль (убыток) за отчетный период** | **5 031** |

## Филиалы/Отделения/Агентства/Представительства

Городские

| Наименование | Адрес | | | Телефон/факс | Прим.<br>Часы работы с клиентами: |
|---|---|---|---|---|---|
| | индекс | улица | дом | | |
| Доп. офис «Петроградский» | 197101 | Каменноостровский пр. | 24, лит. Б | 777-00-07 (многоканальный)<br>По вопросам кредитования: 237-07-67<br>По вкладам: 237-04-75<br>По аренде сейфовых ячеек: 237-05-89 | Пн-Пт с 09:00–20:00 Сб с 10:00–18:00<br>Вс – выходной |
| Доп. офис «Невский» | 192029 | Ольги Бергольц | 11, лит. А | 777-00-07 доб. № 111 | Пн-Пт с 10:00–19:00 Сб с 10:00–18:00<br>Вс – выходной |
| Доп. офис «Балтийский» | 190103 | 12-я Красноармейская | 21, лит. Б, пом 3Н | 575-14-47, 575-14-48 | Пн-Чт с 10:00–19:00; Пт 10:00–18:00;<br>Сб, Вс – выходной |
| Доп. офис «Комендантский» | 197372 | Комендантский пр. | 26, корп. 1 лит. А | 349-89-36 | с 09:00–21:00 без обеда, выходных<br>и праздничных дней |
| Доп. офис «Жуковский» | 191014 | Жуковского | 17, лит А пом 1-Н | 647-00-85, 647-00-84,<br>647-00-83, 647-00-82 | Пн-Пт с 10:00–20:00; Сб, Вс 10:00–19:00 |
| Доп. офис «Индустриальный» | 195279 | Индустриальный пр. | 26/24 лит А пом 29-Н | 520-35-60, 529-47-86 | круглосуточно |
| Доп. офис «Ладожский» | 195298 | Пр. Косыгина | 30 корп 1 лит. А пом 5Н | 702-71-01, 527-48-33 | 9–20:30 без обеда, выходных<br>и праздничных дней |
| Доп. офис «Звездный» | 196158 | Ленсовета | 90 лит А пом 5-Н | 382-59-91, 382-96-09 | с 09:00–20:30 без обеда, выходных<br>и праздничных дней |
| Доп. офис «Выборгский» | 196655 | Пр. Культуры | 20 лит А | 495-67-40 | круглосуточно |
| Доп. офис «Пискаревский» | 195221 | Пискаревский пр. | 20 | 498-62-05 | Пн – Пт с 10:00 до 19:00; без обеда<br>Сб, Вс – выходной |
| Доп. офис «Посадский» | 197046 | Малая Посадская | 16 лит А | 497-37-05 | Пн – Чт с 09:00 до 18:00; Пт с 09:00<br>до 17:00 Сб, Вс – выходной |

В России

| Наименование | Адрес | | | | Телефон/факс | Прим. |
|---|---|---|---|---|---|---|
| | индекс | город | улица | дом | | |
| Московский филиал» | 109044 | Москва | Воронцовская | 6 стр. 1 | (495) 911-74-87 | Пн – Чт с 09:30 до 17:30; Пт с 09:30 до 16:30 Сб, Вс – выходной |

За рубежом

| Наименование | Адрес | | | | | Телефон/факс |
|---|---|---|---|---|---|---|
| | страна | индекс | город | улица | дом | |
| Представительство | Finland | FIN-48600 | Karhula Kotka | Kymininnantie | 6 | (358) 52279770 (358) 52279780 |

БФА
БАНК

Член Ассоциации
Банков Северо-Запада

| **Полное наименование головного банка** | **Открытое акционерное общество «Банк Балтийское Финансовое Агентство»** |
|---|---|
| **Сокращенное наименование головного банка** | **ОАО «Банк БФА»** |
| Юридический адрес | 197101, Санкт-Петербург, Петроградская наб., д. 36, лит. А |
| Адрес головной конторы | 197101, Санкт-Петербург, Петроградская наб., д. 36, лит. А |
| Телефон | (812) 458-54-54 |
| Факс | (812) 325-87-68 |
| Телекс | 621484 PTB |
| Адрес электронной почты | mail@bfa.ru |
| Адрес сайта в Интернете | www.bank.bfa.ru |
| Код SWIFT | PETKRU2P |
| Reuter Dealing код | PSBC |
| Председатель Правления | Гумеров Денис Альбертович |
| Председатель Совета банка | Лотвинов Евгений Михайлович |
| Дата регистрации (основания) банка | 04.08.1994 г. |
| Лицензия ЦБ РФ: тип, регистрационный номер, дата регистрации | Лицензия на осуществление банковских операций № 3038, 13.06.2007 г.<br>Лицензия на осуществление банковских операций № 3038, 24.05.2011 г. |
| Другие виды лицензий | – Лицензия профессионального участника рынка ценных бумаг на осуществление деятельности по управлению ценными бумагами от 14.09.2009 г.<br>– Выдана Федеральной службой по финансовым рынкам без ограничения срока действия.<br>– Лицензия профессионального участника рынка ценных бумаг на осуществление дилерской деятельности от 01.09.2009 г. без ограничения срока действия.<br>– Лицензия профессионального участника рынка ценных бумаг на осуществление депозитарной деятельности № 178-13204-000100 от 06 июля 2010 года без ограничения срока действия.<br>– Лицензия профессионального участника рынка ценных бумаг на осуществление брокерской деятельности № 178-13193-100000 от 06 июля 2010 года без ограничения срока действия. |
| Акционеры банка | Дедов Юрий Евгеньевич – 25,833 %, Трохин Василий Глебович – 24,044 %, Коган Ефим Владимирович – 24,816 %, Лотвинов Евгений Михайлович – 16,934 %, Осиновский Олег Леонидович – 4,467 %, Рязанцев Валентин Геннадьевич – 2,130 %, Скибарь Игорь Михайлович – 1,773 % |

| **Полное наименование филиала банка** | **Филиал «Павелецкий» Открытого акционерного общества «Банк Балтийское Финансовое Агентство»** |
|---|---|
| **Сокращенное наименование филиала банка** | **Филиал «Павелецкий» ОАО «Банк БФА»** |
| Адрес | 115054, Москва, Космодамианская наб., д. 52, стр. 5 |
| Телефон | (495) 662-63-63 |
| Факс | (495) 662-63-63 |
| Адрес электронной почты | moscow@bfa.ru |
| Код SWIFT | PETKRU2P |
| Reuter Dealing код | PSBC |
| Управляющий филиалом/директор филиала | Гуськов Евгений Михайлович |
| Лицензия ЦБ РФ: дата регистрации, регистрационный номер | Лицензия на осуществление банковских операций № 3038, 13.06.2007 г.<br>Лицензия на осуществление банковских операций № 3038, 24.05.2011 г. |

| | |
|---|---|
| Общая численность персонала | 392 |
| Количество банков-корреспондентов | |
| в России | 10 |
| за рубежом | 5 |
| Количество корр. счетов лоро (рубли+валюта) | 2 |
| Количество корр. счетов ностро (рубли+валюта) | 31 |
| Количество обслуживаемых счетов | |
| для юридических лиц | 1619 |
| для физических лиц | 3048 |

### Объем выданных кредитов физическим и юридическим лицам (тыс.руб.)

| | Объем вновь выданных кредитов за 9 месяцев 2012 г. | Справочно Ссудная задолженность на 01.10.12 |
|---|---|---|
| Объем выданных кредитов физическим лицам | 98 883 | 133 421 |
| в том числе | | |
| на покупку жилья | 22 000 | 21 148 |
| ипотечное кредитование | 37 887 | 56 354 |
| автокредитование | 13 875 | 13 810 |
| Объем выданных кредитов юридическим лицам | 32 688 606 | 22 407 740 |
| в том числе | | |
| объем выданных кредитов предприятиям малого и среднего бизнеса | 6 751 253 | 4 703 486 |

## Основные показатели деятельности банка (тыс. руб.)

| Дата | Кредиты выданные | Основные средства | Прибыль банка | Уставный фонд | Чистые активы |
|---|---|---|---|---|---|
| 01.07.06 | 22 641 | 2 801 | 4 775 | 7 100 | 255 804 |
| 01.01.07 | 1 546 020 | 8 942 | 63 188 | 677 100 | 3 171 130 |
| 01.01.08 | 2 509 394 | 23 409 | 68 025 | 677 100 | 4 610 595 |
| 01.01.09 | 3 599 177 | 39 836 | 255 682 | 677 100 | 8 098 182 |
| 01.01.10 | 5 965 400 | 44 257 | 715 919 | 1 177 100 | 10 675 105 |
| 01.04.10 | 5 739 956 | 49 532 | 293 940 | 1 177 100 | 9 707 198 |
| 01.07.10 | 6 314 740 | 56 287 | 208 356 | 1 177 100 | 10 082 033 |
| 01.10.10 | 8 644 508 | 62 688 | 358 739 | 1 177 100 | 13 718 556 |
| 01.01.11 | 9 996 149 | 67 791 | 663 469 | 1 177 100 | 15 220 947 |
| 01.04.11 | 9 571 639 | 65 486 | 79 528 | 1 177 100 | 13 048 513 |
| 01.07.11 | 11 777 121 | 63 137 | 174 088 | 1 777 100 | 21 346 426 |
| 01.10.11 | 10 982 179 | 62 289 | 365 620 | 1 777 100 | 23 251 738 |
| 01.01.12 | 14 160 792 | 68 399 | 665 529 | 1 777 100 | 29 600 229 |
| 01.04.12 | 17 016 948 | 69 359 | 221 732 | 1 777 100 | 36 322 315 |
| 01.07.12 | 20 354 573 | 76 541 | 359 219 | 1 777 100 | 39 104 996 |
| 01.10.12 | 25 724 953 | 78 486 | 583 730 | 1 777 100 | 55 304 336 |

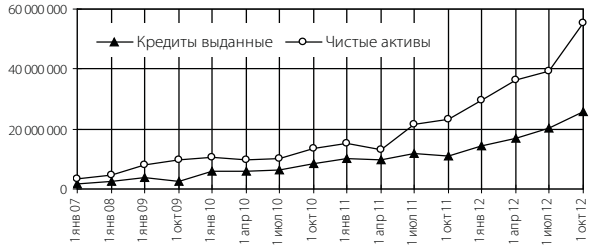


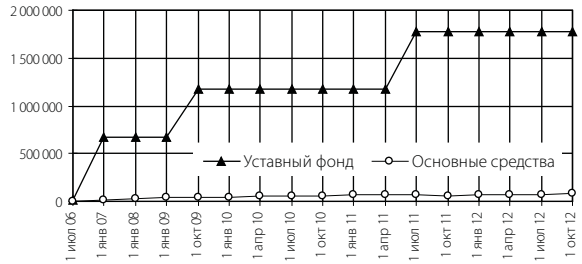


## Баланс банка на 01.10.2012 г. (тыс. руб.)

| **АКТИВЫ** | **01.10.12** | **%** |
|---|---|---|
| 1. Денежные средства | 326 201 | 1 |
| 2. Средства кредитных организаций в Центральном банке Российской Федерации | 1 869 470 | 3 |
| 2.1. Обязательные резервы | 447 886 | 1 |
| 3. Средства в кредитных организациях | 1 316 705 | 2 |
| 4. Финансовые активы, оцениваемые по справедливой стоимости через прибыль или убыток | 215 | 0 |
| 5. Чистая ссудная задолженность | 25 724 953 | 47 |
| 6. Чистые вложения в ценные бумаги и другие финансовые активы, имеющиеся в наличии для продажи | 25 406 153 | 46 |
| 6.1. Инвестиции в дочерние и зависимые организации | 0 | 0 |
| 7. Чистые вложения в ценные бумаги, удерживаемые до погашения | 0 | 0 |
| 8. Основные средства, нематериальные активы и материальные запасы | 78 486 | 0 |
| 9. Прочие активы | 582 153 | 1 |
| **10. Всего активов** | **55 304 336** | **100** |
| **ПАССИВЫ** | | |
| 11. Кредиты, депозиты и прочие средства Центрального банка Российской Федерации | 10 234 946 | 19 |
| 12. Средства кредитных организаций | 1 393 162 | 3 |
| 13. Средства клиентов, не являющихся кредитными организациями | 33 410 646 | 60 |
| 13.1. Вклады физических лиц | 4 088 330 | 7 |
| 14. Финансовые обязательства, оцениваемые по справедливой стоимости через прибыль или убыток | 320 100 | 1 |
| 15. Выпущенные долговые обязательства | 2 590 291 | 5 |
| 16. Прочие обязательства | 483 327 | 1 |
| 17. Резервы на возможные потери по условным обязательствам кредитного характера, прочим возможным потерям и операциям с резидентами офшорных зон | 191 378 | 0 |
| **18. Всего обязательств** | **48 623 850** | **88** |
| **ИСТОЧНИКИ СОБСТВЕННЫХ СРЕДСТВ** | | |
| 19. Средства акционеров (участников) | 1 777 100 | 3 |
| 20. Собственные акции (доли), выкупленные у акционеров (участников) | 0 | 0 |
| 21. Эмиссионный доход | 2 422 823 | 4 |
| 22. Резервный фонд | 88 855 | 0 |
| 23. Переоценка по справедливой стоимости ценных бумаг, имеющихся в наличии для продажи | 99 930 | 0 |
| 24. Переоценка основных средств | 3 | 0 |
| 25. Нераспределенная прибыль (непокрытые убытки) прошлых лет | 1 854 999 | 3 |
| 26. Неиспользованная прибыль (убыток) за отчетный период | 436 776 | 1 |
| **27. Всего источников собственных средств** | **6 680 486** | **12** |
| **ВНЕБАЛАНСОВЫЕ ОБЯЗАТЕЛЬСТВА** | | |
| 28. Безотзывные обязательства кредитной организации | 7 928 303 | |
| 29. Выданные кредитной организацией гарантии и поручительства | 4 470 466 | |
| 30.Условные обязательства некредитного характера | 0 | |

## Собственный капитал на 01.10.2012 (тыс.руб.)

| | |
|---|---|
| Собственные средства (капитал), итого, в том числе: | 6672124 |
| Основной капитал | X |
| Уставный капитал кредитной организации | 1777100 |
| Эмиссионный доход кредитной организации | 2422823 |
| Часть резервного фонда кредитной организации, сформированного за счет прибыли предшествующих лет | 88855 |
| Часть нераспределенной прибыли текущего года, в том числе: | 0 |
| переоценка ценных бумаг, текущая (справедливая) стоимость которых определяется как средневзвешенная цена, раскрываемая организатором торговли на рынке ценных бумаг | 0 |
| финансовый результат от операций с ПФИ, всего, в том числе: | 0 |
| реализованный | 0 |
| нереализованный, всего, в том числе: | 0 |
| положительный | 0 |
| отрицательный | 0 |
| величина (ы) резерва (вов), фактически недосозданного (ых) кредитной организацией по сравнению с величиной, требуемой в соответствии с нормативными актами Банка России, всего, в том числе в соответствии: | 0 |
| с Положением Банка России № 254-П | 0 |
| с Положением Банка России N 283-П | 0 |
| с Указанием Банка России N 1584-У | 0 |
| с Указанием Банка России N 2732-У | 0 |
| Часть резервного фонда кредитной организации, сформированного из прибыли текущего года | 0 |
| Нераспределенная прибыль предшествующих лет (ее часть), в том числе: | 1769114 |
| финансовый результат от операций с ПФИ, всего, в том числе: | 0 |
| реализованный | 0 |
| нереализованный, всего, в том числе: | 0 |
| положительный | 0 |
| отрицательный | 0 |
| величина (ы) резерва (вов), фактически недосозданного (ых) кредитной организацией по сравнению с величиной, требуемой в соответствии с нормативными актами Банка России, всего, в том числе в соответствии: | 0 |
| с Положением Банка России N 254-П | 0 |
| с Положением Банка России N 283-П | 0 |
| с Указанием Банка России N 1584-У | 0 |
| с Указанием Банка России N 2732-У | 0 |
| Субординированный заем с дополнительными условиями | 0 |
| Источники основного капитала, итого | 6057892 |
| Нематериальные активы | 276 |
| Собственные акции (доли участников), приобретенные (выкупленные) кредитной организацией у акционеров (участников) | 0 |
| Непокрытые убытки предшествующих лет, в том числе: | 0 |
| финансовый результат от операций с ПФИ, всего, в том числе: | 0 |
| реализованный | 0 |
| нереализованный, всего, в том числе: | 0 |
| положительный | 0 |
| отрицательный | 0 |
| величина (ы) резерва (вов), фактически недосозданного (ых) кредитной организацией по сравнению с величиной, требуемой в соответствии с нормативными актами Банка России, всего, в том числе в соответствии: | 0 |
| с Положением Банка России N 254-П | 0 |
| с Положением Банка России N 283-П | 0 |
| с Указанием Банка России N 1584-У | 0 |
| с Указанием Банка России N 2732-У | 0 |
| Убыток текущего года, в том числе: | 0 |
| переоценка ценных бумаг, текущая (справедливая) стоимость которых определяется как средневзвешенная цена, раскрываемая организатором торговли на рынке ценных бумаг | 0 |
| финансовый результат от операций с ПФИ, всего, в том числе: | 0 |
| реализованный | 0 |
| нереализованный, всего, в том числе: | 0 |
| положительный | 0 |
| отрицательный | 0 |
| величина (ы) резерва (вов), фактически недосозданного (ых) кредитной организацией по сравнению с величиной, требуемой в соответствии с нормативными актами Банка России, всего, в том числе в соответствии: | 0 |
| с Положением Банка России N 254-П | 0 |
| с Положением Банка России N 283-П | 0 |
| с Указанием Банка России N 1584-У | 0 |
| с Указанием Банка России N 2732-У | 0 |
| Вложения кредитной организации в акции (доли) дочерних и зависимых юридических лиц и уставный капитал кредитных организаций – резидентов | 0 |
| Уставный капитал (его часть) и иные источники собственных средств (эмиссионный доход, нераспределенная прибыль, резервный фонд) (их часть), для формирования которых инвесторами использованы ненадлежащие активы | 0 |
| Отрицательная величина дополнительного капитала | 0 |
| Основной капитал, итого | 6057616 |
| Дополнительный капитал | X |
| Прирост стоимости имущества кредитной организации за счет переоценки | 3 |
| Часть резервного фонда, сформированного за счет отчислений из прибыли текущего года | 0 |

| | |
|---|---|
| Нераспределенная прибыль текущего года (ее часть), в том числе: | 414505 |
| переоценка ценных бумаг, текущая (справедливая) стоимость которых определяется как средневзвешенная цена, раскрываемая организатором торговли на рынке ценных бумаг | 0 |
| финансовый результат от операций с ПФИ, всего, в том числе: | 193189 |
| реализованный | 210504 |
| нереализованный, всего, в том числе: | 17315 |
| положительный | 215 |
| отрицательный | 17530 |
| величина (ы) резерва (вов), фактически недосозданного (ых) кредитной организацией по сравнению с величиной, требуемой в соответствии с нормативными актами Банка России, всего, в том числе в соответствии: | 0 |
| с Положением Банка России N 254-П | 0 |
| с Положением Банка России N 283-П | 0 |
| с Указанием Банка России N 1584-У | 0 |
| с Указанием Банка России N 2732-У | 0 |
| Субординированный кредит (займ, депозит, облигационный займ) по остаточной стоимости, в том числе: | 200000 |
| субординированный кредит (депозит, заем, облигационный заем), включаемый в расчет дополнительного капитала с учетом требований, установленных абзацем первым подпункта 3.11.1 пункта 3.11 Положения Банка России N 215-П | 0 |
| субординированный кредит (депозит, заем, облигационный заем), включаемый в расчет дополнительного капитала с учетом требований, установленных абзацем вторым подпункта 3.11.1 пункта 3.11 Положения Банка России N 215-П | 200000 |
| Часть уставного капитала, сформированного за счет капитализации прироста стоимости имущества при переоценке | 0 |
| Часть привилегированных (включая кумулятивные) акций | 0 |
| Нераспределенная прибыль предшествующих лет, в том числе: | 0 |
| финансовый результат от операций с ПФИ, всего, в том числе: | 0 |
| реализованный | 0 |
| нереализованный, всего, в том числе: | 0 |
| положительный | 0 |
| отрицательный | 0 |
| величина (ы) резерва (вов), фактически недосозданного (ых) кредитной организацией по сравнению с величиной, требуемой в соответствии с нормативными актами Банка России, всего, в том числе в соответствии: | 0 |
| с Положением Банка России N 254-П | 0 |
| с Положением Банка России N 283-П | 0 |
| с Указанием Банка России N 1584-У | 0 |
| с Указанием Банка России N 2732-У | 0 |
| Источники (часть источников) дополнительного капитала (уставного капитала, нераспределенной прибыли, резервного фонда, субординированного кредита), для формирования которых инвесторами использованы ненадлежащие активы | 0 |
| Источники дополнительного капитала, итого | 614508 |
| Дополнительный капитал, итого | 614508 |
| Показатели, уменьшающие сумму основного и дополнительного капитала | X |
| Просроченная дебиторская задолженность длительностью свыше 30 календарных дней | 0 |
| Субординированные кредиты (депозиты, займы, облигационные займы), в том числе субординированные займы с дополнительными условиями, предоставленные кредитным организациям-резидентам | 0 |
| Промежуточный итог | 6672124 |
| Величина превышения совокупной суммы кредитов, банковских гарантий и поручительств, предоставленных кредитной организацией своим участникам (акционерам) и инсайдерам, над ее максимальным размером, предусмотренным федеральными законами и нормативными актами Банка России | 0 |
| Превышающие сумму источников основного и дополнительного капитала вложения в сооружение (строительство), создание (изготовление) и приобретение основных средств, стоимость основных средств, а также материальных запасов | 0 |
| Разница между действительной стоимостью доли, причитающейся вышедшим из общества участникам, и стоимостью, по которой доля была реализована другому участнику | 0 |

**Собственный капитал банка**

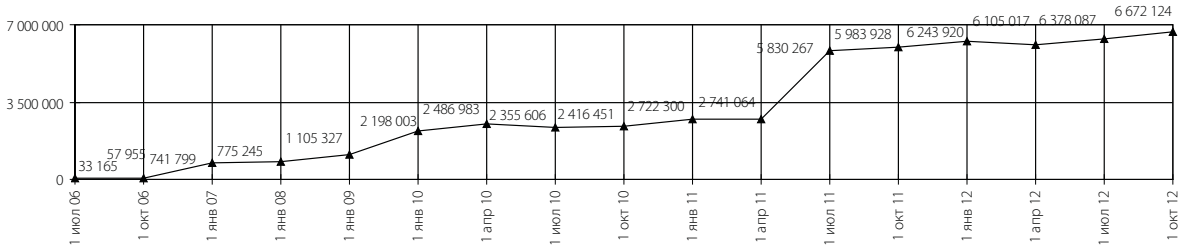

## Отчет о прибылях и убытках на 01.10.2012 (тыс.руб.)

| | |
|---|---|
| 1. Процентные доходы, всего,<br>в том числе: | 2 531 302 |
| 1.1. От размещения средств в кредитных организациях | 155 855 |
| 1.2. От ссуд, предоставленных клиентам, не являющимся кредитными организациями | 1 548 660 |
| 1.3. От оказания услуг по финансовой аренде (лизингу) | 0 |
| 1.4. От вложений в ценные бумаги | 826 787 |
| 2. Процентные расходы, всего,<br>в том числе: | 1 174 035 |
| 2.1. По привлеченным средствам кредитных организаций | 212 042 |
| 2.2. По привлеченным средствам клиентов, не являющимся кредитными организациями | 880 923 |
| 2.3. По выпущенным долговым обязательствам | 81 070 |
| 3. Чистые процентные доходы (отрицательная процентная маржа) | 1 357 267 |
| 4. Изменение резерва на возможные потери по ссудам, ссудной и приравненной к ней задолженности, средствам, размещенным на корреспондентских счетах, а также начисленным процентным доходам, всего,<br>в том числе: | -260 701 |
| 4.1. Изменение резерва на возможные потери по начисленным процентным доходам | 857 |
| 5. Чистые процентные доходы (отрицательная процентная маржа) после создания резерва на возможные потери | 1 096 566 |
| 6. Чистые доходы от операций с ценными бумагами, оцениваемыми по справедливой стоимости через прибыль или убыток | 193 188 |
| 7. Чистые доходы от операций с ценными бумагами, имеющимися в наличии для продажи | -10 497 |
| 8. Чистые доходы от операций с ценными бумагами, удерживаемыми до погашения | -107 |
| 9. Чистые доходы от операций с иностранной валютой | 57 594 |
| 10. Чистые доходы от переоценки иностранной валюты | -98 779 |
| 11. Доходы от участия в капитале других юридических лиц | 0 |
| 12. Комиссионные доходы | 78 637 |
| 13. Комиссионные расходы | 17 329 |
| 14. Изменение резерва на возможные потери по ценным бумагам, имеющимся в наличии для продажи | 0 |
| 15. Изменение резерва на возможные потери по ценным бумагам, удерживаемым до погашения | 0 |
| 16. Изменение резерва по прочим потерям | -118 747 |
| 17. Прочие операционные доходы | 4 028 |
| 18. Чистые доходы (расходы) | 1 184 554 |
| 19. Операционные расходы | 600 824 |
| **20. Прибыль (убыток) до налогообложения** | **583 730** |
| 21. Начисленные (уплаченные) налоги | 146 954 |
| **22. Прибыль (убыток) после налогообложения** | **436 776** |
| 23. Выплаты из прибыли после налогообложения, всего,<br>в том числе: | 0 |
| 23.1. Распределение между акционерами (участниками) в виде дивидендов | 0 |
| 23.2. Отчисления на формирование и пополнение резервного фонда | 0 |
| **24. Неиспользованная прибыль (убыток) за отчетный период** | **436 776** |

| | |
|---|---|
| Средние сроки платежей | 1 день |
| Количество филиалов | 1 |
| Часы работы банка с клиентами | С 9.00 до 18.00 |

## Филиалы/Отделения/Агентства/Представительства

Городские

| Наименование | Адрес | | | Телефон/факс |
|---|---|---|---|---|
| | индекс | улица | дом | |
| Доп. офис «Улица Восстания» | 191014 | ул. Восстания | 25 Лит. А | (812) 332-45-70 |
| Доп. офис «Василеостровский» | 199178 | Средний пр., В.О. | 48/27 лит. А | (812) 611-00-79 |
| Доп. офис «Приморский» | 197374 | ул. Савушкина | 126 лит. А | (812) 458-53-45 |
| ОПЕРУ | 197011 | Петроградская наб. | 36 лит. А | (812) 458-54-54 |

В России

| Наименование | Адрес | | | | Телефон/факс |
|---|---|---|---|---|---|
| | индекс | город | улица | дом | |
| Филиал «Павелецкий» ОАО «Банк БФА» | 115054 | Москва | Космодамианская наб. | 52, стр. 5 | (495) 662-63-63 |

## Ассоциации, межбанковские соглашения, консорциумы, членом которых является банк

- Ассоциация Банков Северо – Запада,
- Национальная Фондовая Ассоциация (НФА)
- Реестр банков Федеральной Таможенной Службы;
- Агентство по страхованию вкладов

ВИКИНГ БАНК®

Член Ассоциации
Банков Северо-Запада

| | |
|---|---|
| **Полное наименование головного банка** | **Закрытое Акционерное Общество «Коммерческий Акционерный Банк «Викинг»** |
| **Сокращенное наименование головного банка** | **ЗАО «КАБ «Викинг»** |
| Юридический адрес | 191002, г. Санкт-Петербург, Владимирский пр., 17 |
| Адрес головной конторы | 191002, г. Санкт-Петербург, Владимирский пр., 17 |
| Телефон | (812) 320-33-20 |
| Факс | (812) 310-08-53 |
| Телекс | 121779 VIA RU |
| Адрес электронной почты | info@viking.spb.ru |
| Адрес сайта в Интернете | http://www.vikingbank.ru |
| Код SWIFT | VKNGRU2P |
| Reuter Dealing код | VKNG |
| Председатель Правления | Устаев Алексей Якубович |
| Председатель Совета банка | Халанский Виктор Петрович |
| Дата регистрации (основания) банка | 27.12.1991 г. |
| Лицензия ЦБ РФ: тип, регистрационный номер, дата регистрации | Генеральная лицензия № 2 от 16.05.03 |
| Другие виды лицензий | Лицензии проф. участника рынка ценных бумаг:<br>Лицензия на осуществление брокерской деятельности № 078-04239-100000 от 27.12.00.<br>Лицензия на осуществление дилерской деятельности № 078-04289-010000 от 27.12.00.<br>Лицензия на осуществление депозитарной деятельности от № 078-04416-000100 от 29.12.00. |
| Акционеры банка | ООО СП «ВИКИНГ», ООО «ВИКИНГ», ООО СП «ЮНИОН»; Физические лица |

| Должность руководителя структурного подразделения | Ф.И.О. | Телефон |
|---|---|---|
| Председатель Правления | Устаев Алексей Якубович | 320-33-20 |

| | |
|---|---|
| Общая численность персонала | 118 |
| Количество банков-корреспондентов | |
| в России | 9 |
| за рубежом | 3 |
| Количество корр. счетов ностро (рубли+валюта) | 42 |
| Количество обслуживаемых счетов | |
| для юридических лиц | 2579 |
| для физических лиц | 4876 |
| Количество платежных карт, находящихся в обращении | 1943 |

## Объем выданных кредитов физическим и юридическим лицам (тыс.руб.)

| | Объем вновь выданных кредитов за 9 месяцев 2012 г. | Справочно Ссудная задолженность на 01.10.12 |
|---|---|---|
| Объем выданных кредитов физическим лицам | 58 119 | 37 483 |
| Объем выданных кредитов юридическим лицам | 355 444 | 1 478 255 |
| в том числе | | |
| объем выданных кредитов предприятиям малого и среднего бизнеса | 355 444 | 1 478 255 |

| | |
|---|---|
| Средние сроки платежей | День в день |
| Часы работы банка с клиентами | 9.30–17.00 |

## Основные показатели деятельности банка (тыс.руб.)

| Дата | Кредиты выданные | Основные средства | Прибыль банка | Уставный фонд | Чистые активы |
|---|---|---|---|---|---|
| 01.01.95 | 4 458 | 463 | 639 | 1 000 | 15 139 |
| 01.01.97 | 77 095 | 2 488 | 1 714 | 20 000 | 112 316 |
| 01.04.99 | 265 482 | 3 463 | 9 268 | 60 000 | 349 475 |
| 01.01.01 | 456 051 | 2 967 | 4 162 | 66 000 | 466 529 |
| 01.01.02 | 607 053 | 2 914 | 4 262 | 69 000 | 535 490 |
| 01.01.03 | 699 181 | 2 947 | 8 308 | 69 000 | 917 256 |
| 01.01.04 | 898 522 | 3 820 | 10 260 | 71 000 | 1 072 629 |
| 01.01.05 | 479 881 | 4 996 | 23 890 | 71 000 | 1 006 619 |
| 01.01.06 | 781 745 | 5 302 | 29 913 | 71 000 | 1 042 519 |
| 01.01.07 | 942 879 | 5 095 | 33 114 | 71 000 | 1 097 290 |
| 01.01.08 | 1 156 949 | 4 170 | 39 434 | 71 000 | 1 321 712 |
| 01.01.09 | 1 498 157 | 4 286 | 38 269 | 71 000 | 1 642 288 |
| 01.01.10 | 962 129 | 3 187 | 39 667 | 71 000 | 1 096 516 |
| 01.01.11 | 911 569 | 2 633 | 34 479 | 71 000 | 1 170 124 |
| 01.10.11 | 970 654 | 1 915 | 30 890 | 71 000 | 1 126 476 |
| 01.01.12 | 1 236 509 | 2 014 | 41 901 | 71 000 | 1 393 931 |
| 01.04.12 | 1 133 802 | 1 869 | 12 280 | 71 000 | 1 205 205 |
| 01.07.12 | 1 139 728 | 1 811 | 24 948 | 71 000 | 1 302 084 |
| 01.10.12 | 1 224 193 | 1 847 | 34 507 | 71 000 | 1 342 315 |

## Баланс банка на 01.10.2012 г. (тыс. руб.)

| **АКТИВЫ** | **01.10.12** | **%** |
|---|---|---|
| 1. Денежные средства | 31 709 | 2 |
| 2. Средства кредитных организаций в Центральном банке Российской Федерации | 19 645 | 1 |
| 2.1. Обязательные резервы | 8 081 | 1 |
| 3. Средства в кредитных организациях | 58 221 | 4 |
| 4. Финансовые активы, оцениваемые по справедливой стоимости через прибыль или убыток | 0 | 0 |
| 5. Чистая ссудная задолженность | 1 224 193 | 91 |
| 6. Чистые вложения в ценные бумаги и другие финансовые активы, имеющиеся в наличии для продажи | 0 | 0 |
| 6.1. Инвестиции в дочерние и зависимые организации | 0 | 0 |
| 7. Чистые вложения в ценные бумаги, удерживаемые до погашения | 0 | 0 |
| 8. Основные средства, нематериальные активы и материальные запасы | 1 847 | 0 |
| 9. Прочие активы | 6 700 | 0 |
| **10. Всего активов** | **1 342 315** | **100** |
| **ПАССИВЫ** | | |
| 11. Кредиты, депозиты и прочие средства Центрального банка Российской Федерации | 0 | 0 |
| 12. Средства кредитных организаций | 0 | 0 |
| 13. Средства клиентов, не являющихся кредитными организациями | 733 358 | 55 |
| 13.1. Вклады физических лиц | 229 861 | 17 |
| 14. Финансовые обязательства, оцениваемые по справедливой стоимости через прибыль или убыток | 0 | 0 |
| 15. Выпущенные долговые обязательства | 15 500 | 1 |
| 16. Прочие обязательства | 6 874 | 1 |
| 17. Резервы на возможные потери по условным обязательствам кредитного характера, прочим возможным потерям и операциям с резидентами офшорных зон | 1 500 | 0 |
| **18. Всего обязательств** | **757 232** | **56** |
| **ИСТОЧНИКИ СОБСТВЕННЫХ СРЕДСТВ** | | |
| 19. Средства акционеров (участников) | 71 000 | 5 |
| 20. Собственные акции (доли), выкупленные у акционеров (участников) | 0 | 0 |
| 21. Эмиссионный доход | 269 000 | 20 |
| 22. Резервный фонд | 12 003 | 1 |
| 23. Переоценка по справедливой стоимости ценных бумаг, имеющихся в наличии для продажи | 0 | 0 |
| 24. Переоценка основных средств | 189 | 0 |
| 25. Нераспределенная прибыль (непокрытые убытки) прошлых лет | 206 565 | 15 |
| 26. Неиспользованная прибыль (убыток) за отчетный период | 26 326 | 2 |
| **27. Всего источников собственных средств** | **585 083** | **44** |
| **ВНЕБАЛАНСОВЫЕ ОБЯЗАТЕЛЬСТВА** | | |
| 28. Безотзывные обязательства кредитной организации | 86 118 | |
| 29. Выданные кредитной организацией гарантии и поручительства | 10 000 | |
| 30.Условные обязательства некредитного характера | 0 | |

## Собственный капитал на 01.10.2012 (тыс.руб.)

| | |
|---|---|
| Собственные средства (капитал), итого, в том числе: | 682971 |
| Основной капитал | X |
| Уставный капитал кредитной организации | 71000 |
| Эмиссионный доход кредитной организации | 269000 |
| Часть резервного фонда кредитной организации, сформированного за счет прибыли предшествующих лет | 12003 |
| Часть нераспределенной прибыли текущего года, в том числе: | 0 |
| переоценка ценных бумаг, текущая (справедливая) стоимость которых определяется как средневзвешенная цена, раскрываемая организатором торговли на рынке ценных бумаг | 0 |
| финансовый результат от операций с ПФИ, всего, в том числе: | 0 |
| реализованный | 0 |
| нереализованный, всего, в том числе: | 0 |
| положительный | 0 |
| отрицательный | 0 |
| величина (ы) резерва (вов), фактически недосозданного (ых) кредитной организацией по сравнению с величиной, требуемой в соответствии с нормативными актами Банка России, всего, в том числе в соответствии: | 0 |
| с Положением Банка России № 254-П | 0 |
| с Положением Банка России N 283-П | 0 |
| с Указанием Банка России N 1584-У | 0 |
| с Указанием Банка России N 2732-У | 0 |
| Часть резервного фонда кредитной организации, сформированного из прибыли текущего года | 0 |
| Нераспределенная прибыль предшествующих лет (ее часть), в том числе: | 206565 |
| финансовый результат от операций с ПФИ, всего, в том числе: | 0 |
| реализованный | 0 |
| нереализованный, всего, в том числе: | 0 |
| положительный | 0 |
| отрицательный | 0 |
| величина (ы) резерва (вов), фактически недосозданного (ых) кредитной организацией по сравнению с величиной, требуемой в соответствии с нормативными актами Банка России, всего, в том числе в соответствии: | 0 |
| с Положением Банка России N 254-П | 0 |
| с Положением Банка России N 283-П | 0 |
| с Указанием Банка России N 1584-У | 0 |
| с Указанием Банка России N 2732-У | 0 |
| Субординированный заем с дополнительными условиями | 0 |
| Источники основного капитала, итого | 558568 |
| Нематериальные активы | 17 |
| Собственные акции (доли участников), приобретенные (выкупленные) кредитной организацией у акционеров (участников) | 0 |
| Непокрытые убытки предшествующих лет, в том числе: | 0 |
| финансовый результат от операций с ПФИ, всего, в том числе: | 0 |
| реализованный | 0 |
| нереализованный, всего, в том числе: | 0 |
| положительный | 0 |
| отрицательный | 0 |
| величина (ы) резерва (вов), фактически недосозданного (ых) кредитной организацией по сравнению с величиной, требуемой в соответствии с нормативными актами Банка России, всего, в том числе в соответствии: | 0 |
| с Положением Банка России N 254-П | 0 |
| с Положением Банка России N 283-П | 0 |
| с Указанием Банка России N 1584-У | 0 |
| с Указанием Банка России N 2732-У | 0 |
| Убыток текущего года, в том числе: | 0 |
| переоценка ценных бумаг, текущая (справедливая) стоимость которых определяется как средневзвешенная цена, раскрываемая организатором торговли на рынке ценных бумаг | 0 |
| финансовый результат от операций с ПФИ, всего, в том числе: | 0 |
| реализованный | 0 |
| нереализованный, всего, в том числе: | 0 |
| положительный | 0 |
| отрицательный | 0 |
| величина (ы) резерва (вов), фактически недосозданного (ых) кредитной организацией по сравнению с величиной, требуемой в соответствии с нормативными актами Банка России, всего, в том числе в соответствии: | 0 |
| с Положением Банка России N 254-П | 0 |
| с Положением Банка России N 283-П | 0 |
| с Указанием Банка России N 1584-У | 0 |
| с Указанием Банка России N 2732-У | 0 |
| Вложения кредитной организации в акции (доли) дочерних и зависимых юридических лиц и уставный капитал кредитных организаций – резидентов | 0 |
| Уставный капитал (его часть) и иные источники собственных средств (эмиссионный доход, нераспределенная прибыль, резервный фонд) (их часть), для формирования которых инвесторами использованы ненадлежащие активы | 0 |
| Отрицательная величина дополнительного капитала | 0 |
| Основной капитал, итого | 558551 |
| Дополнительный капитал | X |
| Прирост стоимости имущества кредитной организации за счет переоценки | 189 |
| Часть резервного фонда, сформированного за счет отчислений из прибыли текущего года | 0 |

| | |
|---|---|
| Нераспределенная прибыль текущего года (ее часть), в том числе: | 24231 |
| переоценка ценных бумаг, текущая (справедливая) стоимость которых определяется как средневзвешенная цена, раскрываемая организатором торговли на рынке ценных бумаг | 0 |
| финансовый результат от операций с ПФИ, всего, в том числе: | 0 |
| реализованный | 0 |
| нереализованный, всего, в том числе: | 0 |
| положительный | 0 |
| отрицательный | 0 |
| величина (ы) резерва (вов), фактически недосозданного (ых) кредитной организацией по сравнению с величиной, требуемой в соответствии с нормативными актами Банка России, всего, в том числе в соответствии: | 0 |
| с Положением Банка России N 254-П | 0 |
| с Положением Банка России N 283-П | 0 |
| с Указанием Банка России N 1584-У | 0 |
| с Указанием Банка России N 2732-У | 0 |
| Субординированный кредит (займ, депозит, облигационный займ) по остаточной стоимости, в том числе: | 100000 |
| субординированный кредит (депозит, заем, облигационный заем), включаемый в расчет дополнительного капитала с учетом требований, установленных абзацем первым подпункта 3.11.1 пункта 3.11 Положения Банка России N 215-П | 0 |
| субординированный кредит (депозит, заем, облигационный заем), включаемый в расчет дополнительного капитала с учетом требований, установленных абзацем вторым подпункта 3.11.1 пункта 3.11 Положения Банка России N 215-П | 100000 |
| Часть уставного капитала, сформированного за счет капитализации прироста стоимости имущества при переоценке | 0 |
| Часть привилегированных (включая кумулятивные) акций | 0 |
| Нераспределенная прибыль предшествующих лет, в том числе: | 0 |
| финансовый результат от операций с ПФИ, всего, в том числе: | 0 |
| реализованный | 0 |
| нереализованный, всего, в том числе: | 0 |
| положительный | 0 |
| отрицательный | 0 |
| величина (ы) резерва (вов), фактически недосозданного (ых) кредитной организацией по сравнению с величиной, требуемой в соответствии с нормативными актами Банка России, всего, в том числе в соответствии: | 0 |
| с Положением Банка России N 254-П | 0 |
| с Положением Банка России N 283-П | 0 |
| с Указанием Банка России N 1584-У | 0 |
| с Указанием Банка России N 2732-У | 0 |
| Источники (часть источников) дополнительного капитала (уставного капитала, нераспределенной прибыли, резервного фонда, субординированного кредита), для формирования которых инвесторами использованы ненадлежащие активы | 0 |
| Источники дополнительного капитала, итого | 124420 |
| Дополнительный капитал, итого | 124420 |
| Показатели, уменьшающие сумму основного и дополнительного капитала | X |
| Просроченная дебиторская задолженность длительностью свыше 30 календарных дней | 0 |
| Субординированные кредиты (депозиты, займы, облигационные займы), в том числе субординированные займы с дополнительными условиями, предоставленные кредитным организациям-резидентам | 0 |
| Промежуточный итог | 682971 |
| Величина превышения совокупной суммы кредитов, банковских гарантий и поручительств, предоставленных кредитной организацией своим участникам (акционерам) и инсайдерам, над ее максимальным размером, предусмотренным федеральными законами и нормативными актами Банка России | 0 |
| Превышающие сумму источников основного и дополнительного капитала вложения в сооружение (строительство), создание (изготовление) и приобретение основных средств, стоимость основных средств, а также материальных запасов | 0 |
| Разница между действительной стоимостью доли, причитающейся вышедшим из общества участникам, и стоимостью, по которой доля была реализована другому участнику | 0 |

### Собственный капитал банка

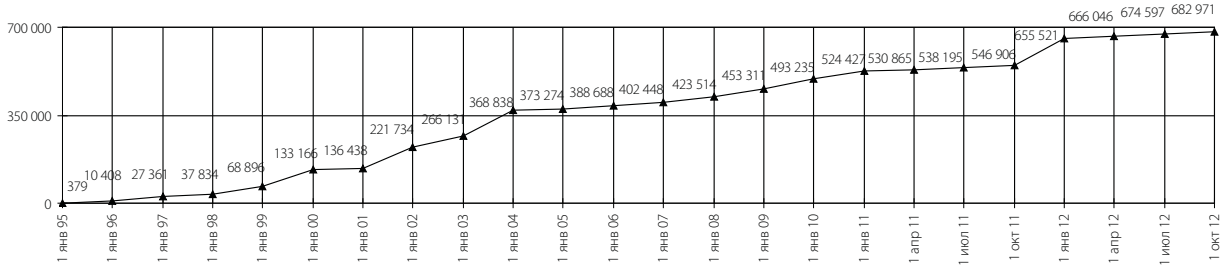

## Отчет о прибылях и убытках на 01.10.2012 (тыс.руб.)

| | |
|---|---|
| 1. Процентные доходы, всего,<br>в том числе: | 120 124 |
| 1.1. От размещения средств в кредитных организациях | 564 |
| 1.2. От ссуд, предоставленных клиентам, не являющимся кредитными организациями | 119 560 |
| 1.3. От оказания услуг по финансовой аренде (лизингу) | 0 |
| 1.4. От вложений в ценные бумаги | 0 |
| 2. Процентные расходы, всего,<br>в том числе: | 14 518 |
| 2.1. По привлеченным средствам кредитных организаций | 178 |
| 2.2. По привлеченным средствам клиентов, не являющимся кредитными организациями | 13 441 |
| 2.3. По выпущенным долговым обязательствам | 899 |
| 3. Чистые процентные доходы (отрицательная процентная маржа) | 105 606 |
| 4. Изменение резерва на возможные потери по ссудам, ссудной и приравненной к ней задолженности, средствам, размещенным на корреспондентских счетах, а также начисленным процентным доходам, всего,<br>в том числе: | -6 626 |
| 4.1. Изменение резерва на возможные потери по начисленным процентным доходам | -470 |
| 5. Чистые процентные доходы (отрицательная процентная маржа) после создания резерва на возможные потери | 98 980 |
| 6. Чистые доходы от операций с ценными бумагами, оцениваемыми по справедливой стоимости через прибыль или убыток | 0 |
| 7. Чистые доходы от операций с ценными бумагами, имеющимися в наличии для продажи | 0 |
| 8. Чистые доходы от операций с ценными бумагами, удерживаемыми до погашения | 0 |
| 9. Чистые доходы от операций с иностранной валютой | 13 620 |
| 10. Чистые доходы от переоценки иностранной валюты | -7 055 |
| 11. Доходы от участия в капитале других юридических лиц | 0 |
| 12. Комиссионные доходы | 31 387 |
| 13. Комиссионные расходы | 8 552 |
| 14. Изменение резерва на возможные потери по ценным бумагам, имеющимся в наличии для продажи | 0 |
| 15. Изменение резерва на возможные потери по ценным бумагам, удерживаемым до погашения | 0 |
| 16. Изменение резерва по прочим потерям | -1 498 |
| 17. Прочие операционные доходы | 1 438 |
| 18. Чистые доходы (расходы) | 128 320 |
| 19. Операционные расходы | 93 813 |
| **20. Прибыль (убыток) до налогообложения** | **34 507** |
| 21. Начисленные (уплаченные) налоги | 8 181 |
| **22. Прибыль (убыток) после налогообложения** | **26 326** |
| 23. Выплаты из прибыли после налогообложения, всего,<br>в том числе: | 0 |
| 23.1. Распределение между акционерами (участниками) в виде дивидендов | 0 |
| 23.2. Отчисления на формирование и пополнение резервного фонда | 0 |
| **24. Неиспользованная прибыль (убыток) за отчетный период** | **26 326** |

## Ассоциации, межбанковские соглашения, консорциумы, членом которых является банк

- ЗАО «Санкт-Петербургская валютная биржа»,
- ЗАО «Московская межбанковская валютная биржа»,
- Ассоциация Банков Северо-Запада,
- Ассоциация Российских Банков,
- ЗАО «Северо-Западное бюро кредитных историй»,
- Международная платежная система VISA, Международная платежная система SWIFT
- Участник системы обязательного страхования вкладов физ.лиц,
- Санкт-Петербургская торгово-промышленная палата,
- Международная дилинговая система REUTERS DEALING-3000,
- Системы денежных переводов CONTACT, COINSTAR MONEY TRANSFER, WESTERN UNION, BLIZKO, ЛИДЕР, Золотая корона, Быстрая почта, MoneyGram, Юниаструм, Анелик

## Филиалы/Отделения/Агентства/Представительства

Городские

| Наименование | Адрес | | | Телефон/факс | Прим. |
|---|---|---|---|---|---|
| | индекс | улица | дом | | |
| Доп. офис 1 | 191011 | Невский пр. | 35 | 710-54-93 | БГД, Невская линия,1 этаж |
| Доп. офис 2 | 191011 | Невский пр. | 35 | 710-53-70 | БГД, Перинная линия |
| Доп. Офис 5 «Лиговский» | 193036 | Лиговский пр. | 43/45 | 717-72-04 | |
| Доп. офис 6 «Октябрьский» | 193036 | Лиговский пр. | 10 | 717-24-15 | |
| Доп. офис 15 «Апраксин Двор» | 191023 | Садовая | 28/30 | 320-50-33 | |
| Доп. офис 10 | 197229 | Приморское ш. | 4 | 498-33-78 | |
| Доп. офис 12 | 191011 | Невский пр. | 35 | 710-54-33 | БГД, Садовая линия, 1 этаж |

# ВИТАБАНК

Член Ассоциации
Банков Северо-Запада

| | |
|---|---|
| **Полное наименование головного банка** | **Открытое акционерное общество «Витабанк»** |
| **Сокращенное наименование головного банка** | **ОАО «Витабанк»** |
| Юридический адрес | Россия, 195220, г. Санкт-Петербург, пр. Непокоренных, д. 17, корп.4, лит. В |
| Адрес головной конторы | Россия, 195220, г. Санкт-Петербург, пр. Непокоренных, д. 17, корп.4, лит. В |
| Телефон | (812) 325-99-99 |
| Факс | (812) 325-99-99 (6150) |
| Телекс | 622808 VITAB RU |
| Адрес электронной почты | vita@vitabank.spb.ru |
| Адрес сайта в Интернете | www.vitabank.spb.ru |
| Код SWIFT | VITARU2P |
| Председатель Правления | Бахов Александр Евгеньевич |
| Председатель Совета Директоров банка | Бойчевский Андрей Юрьевич |
| Дата регистрации (основания) банка | 1 августа 1990 г. |
| Лицензия ЦБ РФ: тип, регистрационный номер, дата регистрации | Генеральная лицензия № 356, 28 августа 2002 года |
| Другие виды лицензий | Лицензия профессионального участника рынка ценных бумаг:<br>-на осуществление брокерской деятельности № 078-03244-100000 от 29 ноября 2000 года<br>-на осуществление дилерской деятельности № 078-03333-010000 от 29 ноября 2000 года<br>-на осуществление депозитарной деятельности № 078-13183-0001000 от 4 декабря 2000 года<br>Лицензия на заключение биржевым посредником в биржевой торговле договоров, являющихся производными финансовыми инструментами, базисным активом которым является биржевой товар № 1569 от 28 декабря 2011 года (без ограничения срока действия) |
| Акционеры банка | ОАО «Ленинградский комбинат хлебопродуктов им. С. М. Кирова»<br>ЗАО «Ленстройкомплектация» |

| | |
|---|---|
| Общая численность персонала | 93 |
| Количество банков-корреспондентов | 7 |
| в России | 5 |
| за рубежом | 2 |
| Количество корр. счетов лоро (рубли+валюта) | 1 |
| Количество корр. счетов ностро (рубли+валюта) | 17 |
| Количество обслуживаемых счетов | 12 222 |
| для юридических лиц | 1 321 |
| для физических лиц | 10 901 |
| Количество платежных карт, находящихся в обращении | 1 300 |

## Объем выданных кредитов физическим лицам и предприятиям малого и среднего бизнеса (тыс.руб.)

| | Объем вновь выданных кредитов за 9 месяцев 2012 г. | Справочно<br>Ссудная задолженность на 01.10.12 |
|---|---|---|
| Объем выданных кредитов физическим лицам | 629 662 | 667 051 |
| в том числе | | |
| на покупку жилья | 33 723 | 64 040 |
| ипотечное кредитование | 2 850 | 48 539 |
| автокредитование | 1 614 | 1 595 |
| Объем выданных кредитов юридическим лицам | 2 044 486 | 716 471 |
| в том числе | | |
| объем выданных кредитов предприятиям малого и среднего бизнеса | 1 984 414 | 701 263 |

**Часы работы банка с физическими лицами**
Понедельник – Пятница: с 9.30 – до 19.00 Без перерыва на обед
Суббота – Воскресенье: выходные дни

**Часы работы банка с юридическими лицами**
Понедельник – Четверг: с 9.30 – до 17.30 Без перерыва на обед
Пятница и Праздничные дни: с 9.30 – до 16.30 Без перерыва на обед
Суббота – Воскресенье: выходные дни

## Ассоциации, межбанковские соглашения, консорциумы, членом которых является банк

- Санкт-Петербургская валютная биржа
- Московская межбанковская валютная биржа
- Российская торговая система
- Ассоциация SWIFT
- Ассоциация Банков Северо-Запада

## Основные показатели деятельности банка (тыс.руб.)

| Дата | Кредиты выданные | Основные средства | Прибыль банка | Уставный фонд | Чистые активы |
|---|---|---|---|---|---|
| 01.01.93 | 8 780 | 30 | 928 | 220 | 15 691 |
| 01.01.95 | 75 807 | 1 921 | 4 839 | 2 000 | 117 747 |
| 01.01.97 | 104 238 | 6 107 | 11 635 | 5 000 | 183 579 |
| 01.01.99 | 72 798 | 5 840 | 127 | 8 667 | 97 483 |
| 01.10.02 | 138 191 | 20 228 | 4 965 | 30 000 | 191 191 |
| 01.01.03 | 183 840 | 20 555 | 7 083 | 30 000 | 317 244 |
| 01.01.04 | 361 888 | 25 328 | 7 131 | 35 000 | 446 070 |
| 01.01.05 | 362 995 | 25 771 | 6 929 | 35 000 | 513 705 |
| 01.01.06 | 560 824 | 26 497 | 11 641 | 35 000 | 970 121 |
| 01.01.07 | 1 001 010 | 25 571 | 12 260 | 35 000 | 1 355 026 |
| 01.01.08 | 1 684 432 | 71 510 | 27 732 | 35 000 | 2 143 981 |
| 01.01.09 | 997 017 | 70 545 | 38 208 | 35 000 | 1 879 577 |
| 01.01.10 | 1 062 815 | 121 128 | 29 783 | 35 000 | 1 782 340 |
| 01.01.11 | 1 150 752 | 116 872 | 33 552 | 35 000 | 1 834 754 |
| 01.10.11 | 1 537 697 | 124 035 | 11 209 | 35 000 | 2 443 451 |
| 01.01.12 | 1 640 153 | 123 931 | 22 322 | 35 000 | 2 414 882 |
| 01.04.12 | 1 649 087 | 122 413 | 6 422 | 35 000 | 2 644 252 |
| 01.07.12 | 1 972 924 | 124 562 | 14 099 | 35 000 | 3 199 121 |
| 01.10.12 | 2 145 160 | 137 884 | 24 238 | 35 000 | 3 324 996 |

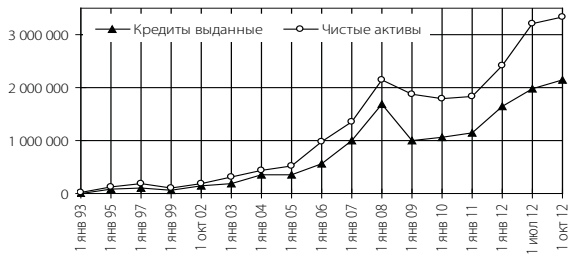


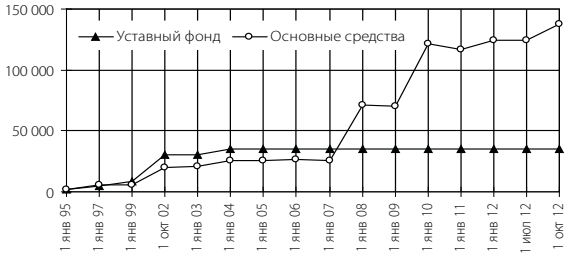


## Баланс банка на 01.10.2012 г. (тыс. руб.)

| **АКТИВЫ** | **01.10.12** | **%** |
|---|---|---|
| 1. Денежные средства | 74 548 | 2 |
| 2. Средства кредитных организаций в Центральном банке Российской Федерации | 106 617 | 3 |
| 2.1. Обязательные резервы | 34 164 | 1 |
| 3. Средства в кредитных организациях | 126 677 | 4 |
| 4. Финансовые активы, оцениваемые по справедливой стоимости через прибыль или убыток | 561 885 | 17 |
| 5. Чистая ссудная задолженность | 2 145 160 | 65 |
| 6. Чистые вложения в ценные бумаги и другие финансовые активы, имеющиеся в наличии для продажи | 107 273 | 3 |
| 6.1. Инвестиции в дочерние и зависимые организации | 0 | 0 |
| 7. Чистые вложения в ценные бумаги, удерживаемые до погашения | 98 | 0 |
| 8. Основные средства, нематериальные активы и материальные запасы | 137 884 | 4 |
| 9. Прочие активы | 64 854 | 2 |
| **10. Всего активов** | **3 324 996** | **100** |
| **ПАССИВЫ** | | |
| 11. Кредиты, депозиты и прочие средства Центрального банка Российской Федерации | 25 000 | 1 |
| 12. Средства кредитных организаций | 90 163 | 3 |
| 13. Средства клиентов, не являющихся кредитными организациями | 2 919 210 | 88 |
| 13.1. Вклады физических лиц | 1 098 278 | 33 |
| 14. Финансовые обязательства, оцениваемые по справедливой стоимости через прибыль или убыток | 0 | 0 |
| 15. Выпущенные долговые обязательства | 1 180 | 0 |
| 16. Прочие обязательства | 17 895 | 1 |
| 17. Резервы на возможные потери по условным обязательствам кредитного характера, прочим возможным потерям и операциям с резидентами офшорных зон | 2 774 | 0 |
| **18. Всего обязательств** | **3 056 222** | **92** |
| **ИСТОЧНИКИ СОБСТВЕННЫХ СРЕДСТВ** | | |
| 19. Средства акционеров (участников) | 35 000 | 1 |
| 20. Собственные акции (доли), выкупленные у акционеров (участников) | 0 | 0 |
| 21. Эмиссионный доход | 46 938 | 1 |
| 22. Резервный фонд | 1 750 | 0 |
| 23. Переоценка по справедливой стоимости ценных бумаг, имеющихся в наличии для продажи | 0 | 0 |
| 24. Переоценка основных средств | 50 123 | 2 |
| 25. Нераспределенная прибыль (непокрытые убытки) прошлых лет | 123 439 | 4 |
| 26. Неиспользованная прибыль (убыток) за отчетный период | 11 524 | 0 |
| **27. Всего источников собственных средств** | **268 774** | **8** |
| **ВНЕБАЛАНСОВЫЕ ОБЯЗАТЕЛЬСТВА** | | |
| 28. Безотзывные обязательства кредитной организации | 3 267 632 | |
| 29. Выданные кредитной организацией гарантии и поручительства | 19 756 | |
| 30.Условные обязательства некредитного характера | 0 | |

## Собственный капитал на 01.10.2012 (тыс.руб.)

| | |
|---|---|
| Собственные средства (капитал), итого, в том числе: | 339376 |
| Основной капитал | X |
| Уставный капитал кредитной организации | 34880 |
| Эмиссионный доход кредитной организации | 46938 |
| Часть резервного фонда кредитной организации, сформированного за счет прибыли предшествующих лет | 1750 |
| Часть нераспределенной прибыли текущего года, в том числе: | 0 |
| переоценка ценных бумаг, текущая (справедливая) стоимость которых определяется как средневзвешенная цена, раскрываемая организатором торговли на рынке ценных бумаг | 0 |
| финансовый результат от операций с ПФИ, всего, в том числе: | 0 |
| реализованный | 0 |
| нереализованный, всего, в том числе: | 0 |
| положительный | 0 |
| отрицательный | 0 |
| величина (ы) резерва (вов), фактически недосозданного (ых) кредитной организацией по сравнению с величиной, требуемой в соответствии с нормативными актами Банка России, всего, в том числе в соответствии: | 0 |
| с Положением Банка России № 254-П | 0 |
| с Положением Банка России N 283-П | 0 |
| с Указанием Банка России N 1584-У | 0 |
| с Указанием Банка России N 2732-У | 0 |
| Часть резервного фонда кредитной организации, сформированного из прибыли текущего года | 0 |
| Нераспределенная прибыль предшествующих лет (ее часть), в том числе: | 123439 |
| финансовый результат от операций с ПФИ, всего, в том числе: | 0 |
| реализованный | 0 |
| нереализованный, всего, в том числе: | 0 |
| положительный | 0 |
| отрицательный | 0 |
| величина (ы) резерва (вов), фактически недосозданного (ых) кредитной организацией по сравнению с величиной, требуемой в соответствии с нормативными актами Банка России, всего, в том числе в соответствии: | 0 |
| с Положением Банка России N 254-П | 0 |
| с Положением Банка России N 283-П | 0 |
| с Указанием Банка России N 1584-У | 0 |
| с Указанием Банка России N 2732-У | 0 |
| Субординированный заем с дополнительными условиями | 0 |
| Источники основного капитала, итого | 207007 |
| Нематериальные активы | 0 |
| Собственные акции (доли участников), приобретенные (выкупленные) кредитной организацией у акционеров (участников) | 0 |
| Непокрытые убытки предшествующих лет, в том числе: | 0 |
| финансовый результат от операций с ПФИ, всего, в том числе: | 0 |
| реализованный | 0 |
| нереализованный, всего, в том числе: | 0 |
| положительный | 0 |
| отрицательный | 0 |
| величина (ы) резерва (вов), фактически недосозданного (ых) кредитной организацией по сравнению с величиной, требуемой в соответствии с нормативными актами Банка России, всего, в том числе в соответствии: | 0 |
| с Положением Банка России N 254-П | 0 |
| с Положением Банка России N 283-П | 0 |
| с Указанием Банка России N 1584-У | 0 |
| с Указанием Банка России N 2732-У | 0 |
| Убыток текущего года, в том числе: | 0 |
| переоценка ценных бумаг, текущая (справедливая) стоимость которых определяется как средневзвешенная цена, раскрываемая организатором торговли на рынке ценных бумаг | 0 |
| финансовый результат от операций с ПФИ, всего, в том числе: | 0 |
| реализованный | 0 |
| нереализованный, всего, в том числе: | 0 |
| положительный | 0 |
| отрицательный | 0 |
| величина (ы) резерва (вов), фактически недосозданного (ых) кредитной организацией по сравнению с величиной, требуемой в соответствии с нормативными актами Банка России, всего, в том числе в соответствии: | 0 |
| с Положением Банка России N 254-П | 0 |
| с Положением Банка России N 283-П | 0 |
| с Указанием Банка России N 1584-У | 0 |
| с Указанием Банка России N 2732-У | 0 |
| Вложения кредитной организации в акции (доли) дочерних и зависимых юридических лиц и уставный капитал кредитных организаций – резидентов | 0 |
| Уставный капитал (его часть) и иные источники собственных средств (эмиссионный доход, нераспределенная прибыль, резервный фонд) (их часть), для формирования которых инвесторами использованы ненадлежащие активы | 0 |
| Отрицательная величина дополнительного капитала | 0 |
| Основной капитал, итого | 207007 |
| Дополнительный капитал | X |
| Прирост стоимости имущества кредитной организации за счет переоценки | 50123 |
| Часть резервного фонда, сформированного за счет отчислений из прибыли текущего года | 0 |

| | |
|---|---|
| Нераспределенная прибыль текущего года (ее часть), в том числе: | 7126 |
| переоценка ценных бумаг, текущая (справедливая) стоимость которых определяется как средневзвешенная цена, раскрываемая организатором торговли на рынке ценных бумаг | 1489 |
| финансовый результат от операций с ПФИ, всего, в том числе: | -188 |
| реализованный | -188 |
| нереализованный, всего, в том числе: | 0 |
| положительный | 0 |
| отрицательный | 0 |
| величина (ы) резерва (вов), фактически недосозданного (ых) кредитной организацией по сравнению с величиной, требуемой в соответствии с нормативными актами Банка России, всего, в том числе в соответствии: | 0 |
| с Положением Банка России N 254-П | 0 |
| с Положением Банка России N 283-П | 0 |
| с Указанием Банка России N 1584-У | 0 |
| с Указанием Банка России N 2732-У | 0 |
| Субординированный кредит (займ, депозит, облигационный займ) по остаточной стоимости, в том числе: | 75000 |
| субординированный кредит (депозит, заем, облигационный заем), включаемый в расчет дополнительного капитала с учетом требований, установленных абзацем первым подпункта 3.11.1 пункта 3.11 Положения Банка России N 215-П | 75000 |
| субординированный кредит (депозит, заем, облигационный заем), включаемый в расчет дополнительного капитала с учетом требований, установленных абзацем вторым подпункта 3.11.1 пункта 3.11 Положения Банка России N 215-П | 0 |
| Часть уставного капитала, сформированного за счет капитализации прироста стоимости имущества при переоценке | 0 |
| Часть привилегированных (включая кумулятивные) акций | 120 |
| Нераспределенная прибыль предшествующих лет, в том числе: | 0 |
| финансовый результат от операций с ПФИ, всего, в том числе: | 0 |
| реализованный | 0 |
| нереализованный, всего, в том числе: | 0 |
| положительный | 0 |
| отрицательный | 0 |
| величина (ы) резерва (вов), фактически недосозданного (ых) кредитной организацией по сравнению с величиной, требуемой в соответствии с нормативными актами Банка России, всего, в том числе в соответствии: | 0 |
| с Положением Банка России N 254-П | 0 |
| с Положением Банка России N 283-П | 0 |
| с Указанием Банка России N 1584-У | 0 |
| с Указанием Банка России N 2732-У | 0 |
| Источники (часть источников) дополнительного капитала (уставного капитала, нераспределенной прибыли, резервного фонда, субординированного кредита), для формирования которых инвесторами использованы ненадлежащие активы | 0 |
| Источники дополнительного капитала, итого | 132369 |
| Дополнительный капитал, итого | 132369 |
| Показатели, уменьшающие сумму основного и дополнительного капитала | X |
| Просроченная дебиторская задолженность длительностью свыше 30 календарных дней | 0 |
| Субординированные кредиты (депозиты, займы, облигационные займы), в том числе субординированные займы с дополнительными условиями, предоставленные кредитным организациям-резидентам | 0 |
| Промежуточный итог | 339376 |
| Величина превышения совокупной суммы кредитов, банковских гарантий и поручительств, предоставленных кредитной организацией своим участникам (акционерам) и инсайдерам, над ее максимальным размером, предусмотренным федеральными законами и нормативными актами Банка России | 0 |
| Превышающие сумму источников основного и дополнительного капитала вложения в сооружение (строительство), создание (изготовление) и приобретение основных средств, стоимость основных средств, а также материальных запасов | 0 |
| Разница между действительной стоимостью доли, причитающейся вышедшим из общества участникам, и стоимостью, по которой доля была реализована другому участнику | 0 |

### Собственный капитал банка

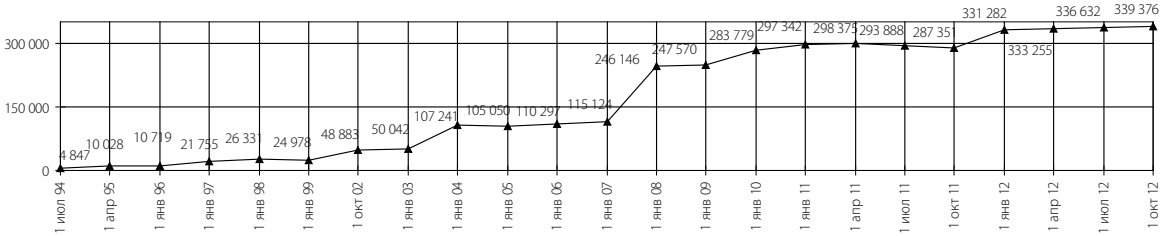

## Отчет о прибылях и убытках на 01.07.2012 (тыс.руб.)

| | |
|---|---|
| 1. Процентные доходы, всего,<br>в том числе: | 196 009 |
| 1.1. От размещения средств в кредитных организациях | 21 928 |
| 1.2. От ссуд, предоставленных клиентам, не являющимся кредитными организациями | 145 491 |
| 1.3. От оказания услуг по финансовой аренде (лизингу) | 0 |
| 1.4. От вложений в ценные бумаги | 28 590 |
| 2. Процентные расходы, всего,<br>в том числе: | 122 446 |
| 2.1. По привлеченным средствам кредитных организаций | 1 734 |
| 2.2. По привлеченным средствам клиентов, не являющимся кредитными организациями | 120 712 |
| 2.3. По выпущенным долговым обязательствам | 0 |
| 3. Чистые процентные доходы (отрицательная процентная маржа) | 73 563 |
| 4. Изменение резерва на возможные потери по ссудам, ссудной и приравненной к ней задолженности, средствам, размещенным на корреспондентских счетах, а также начисленным процентным доходам, всего,<br>в том числе: | -5 835 |
| 4.1. Изменение резерва на возможные потери по начисленным процентным доходам | -354 |
| 5. Чистые процентные доходы (отрицательная процентная маржа) после создания резерва на возможные потери | 67 728 |
| 6. Чистые доходы от операций с ценными бумагами, оцениваемыми по справедливой стоимости через прибыль или убыток | -2 458 |
| 7. Чистые доходы от операций с ценными бумагами, имеющимися в наличии для продажи | 0 |
| 8. Чистые доходы от операций с ценными бумагами, удерживаемыми до погашения | 0 |
| 9. Чистые доходы от операций с иностранной валютой | 7 973 |
| 10. Чистые доходы от переоценки иностранной валюты | -4 510 |
| 11. Доходы от участия в капитале других юридических лиц | 413 |
| 12. Комиссионные доходы | 29 409 |
| 13. Комиссионные расходы | 4 198 |
| 14. Изменение резерва на возможные потери по ценным бумагам, имеющимся в наличии для продажи | 934 |
| 15. Изменение резерва на возможные потери по ценным бумагам, удерживаемым до погашения | 0 |
| 16. Изменение резерва по прочим потерям | -168 |
| 17. Прочие операционные доходы | 8 186 |
| 18. Чистые доходы (расходы) | 103 309 |
| 19. Операционные расходы | 79 071 |
| **20. Прибыль (убыток) до налогообложения** | **24 238** |
| 21. Начисленные (уплаченные) налоги | 12 714 |
| **22. Прибыль (убыток) после налогообложения** | **11 524** |
| 23. Выплаты из прибыли после налогообложения, всего,<br>в том числе: | 0 |
| 23.1. Распределение между акционерами (участниками) в виде дивидендов | 0 |
| 23.2. Отчисления на формирование и пополнение резервного фонда | 0 |
| **24. Неиспользованная прибыль (убыток) за отчетный период** | **11 524** |

ВТБ24

Член Ассоциации
Банков Северо-Запада

| | |
|---|---|
| **Полное наименование головного банка** | **Банк ВТБ 24 (Закрытое акционерное общество)** |
| **Сокращенное наименование головного банка** | **ВТБ 24 (ЗАО)** |
| Юридический адрес | 101000, г. Москва, ул. Мясникая, 35 |
| Адрес головной конторы | 101000, г. Москва, ул. Мясницкая, 35 |
| Телефон | (495) 771-78-7 |
| Факс | (495) 980-46-66 |
| Телекс | 914584 VRFS RU |
| Адрес электронной почты | info@vtb24.ru; |
| Адрес сайта в Интернете | www.vtb24.ru |
| Код SWIFT | CBGURUMM |
| Reuter Dealing код | GUTA |
| Председатель Правления | Задорнов Михаил Михайлович |
| Дата регистрации (основания) банка | 28 ноября 1991 года |
| Лицензия ЦБ РФ: тип, регистрационный номер, дата регистрации | Генеральная лицензия ЦБ РФ № 1623 от 15.07.2005 г |
| Другие виды лицензий | – Лицензия ЦБРФ № 1623 от 13.07.05 на проведение операций с драгоценными металлами Генеральная лицензия на экспорт золота<br>– Генеральная лицензия на экспорт серебра Лицензия на проведение работ с использованием сведений, составляющих государственную тайну |
| Акционеры банка | ОАО Банк ВТБ (98,93 % акций). |

| | |
|---|---|
| **Полное наименование филиала банка** | **Филиал № 7806 Банка ВТБ 24 (закрытое акционерное общество)** |
| **Сокращенное наименование филиала банка** | **Филиал № 7806 ВТБ 24 (ЗАО)** |
| Адрес | 190000, г. Санкт-Петербург, ул. Б. Морская, д. 29, лит. А |
| Телефон | (812) 324-12-10 |
| Факс | Факс (812) 324-09-24 |
| Телекс | Телекс: 612139 GSPB RU |
| Адрес электронной почты | E-mail: info@vtb24.ru |
| Код SWIFT | S.W.I.F.T.: CBGURUMM STP |
| Reuter Dealing код | GUTA |
| Управляющий филиалом/директор филиала | Иоффе Михаил Юрьевич |

| Должность руководителя структурного подразделения | Ф.И.О. | Телефон |
|---|---|---|
| Вице-президент, Управляющий филиалом | Иоффе Михаил Юрьевич | 324-15-15 |
| Заместитель управляющего филиалом | Галай Игорь Владимирович | 324-15-15 |
| Заместитель управляющего филиалом | Никулин Максим Валентинович | 324-15-15 |
| Главный бухгалтер филиала | Тоболкина Лариса Викторовна | 324-15-01 |

**Банк является членом Ассоциации банков Северо-Запада**

### Основные показатели деятельности филиала банка (тыс. руб.)

| Дата | Кредиты выданные | Основные средства | Прибыль банка | Чистые активы |
|---|---|---|---|---|
| 01.07.99 | 60 000 | 0 | 1 347 | 155 019 |
| 01.01.00 | 58 444 | 1 417 | -744 | 209 916 |
| 01.01.01 | 58 285 | 2 254 | -6 747 | 142 593 |
| 01.01.02 | 297 841 | 2 827 | -3 656 | 787 000 |
| 01.01.03 | 226 063 | 7 309 | -1 574 | 1 245 514 |
| 01.01.04 | 82 094 | 9 786 | -5 849 | 418 384 |
| 01.01.05 | 128 076 | 11 022 | -39 710 | 186 109 |
| 01.01.06 | 169 708 | 8 670 | 5 958 | 283 143 |
| 01.01.07 | 3 414 901 | 16 526 | -62 617 | 5 343 451 |
| 01.01.08 | 9 827 171 | 201 109 | -42 310 | 13 764 292 |
| 01.01.09 | 32 815 240 | 527 957 | 91 811 | 38 165 184 |
| 01.01.10 | 41 145 112 | 1 358 815 | 1 923 355 | 62 458 031 |
| 01.01.11 | 55 394 277 | 1 738 682 | 3 523 087 | 95 062 196 |
| 01.07.11 | 65 209 573 | 1 729 292 | 2 483 611 | 99 678 816 |
| 01.10.11 | 72 331 402 | 1 765 310 | 4 063 523 | 112 703 951 |
| 01.01.12 | 79 184 394 | 1 797 427 | 5 988 764 | 111 489 181 |
| 01.04.12 | 84 647 006 | 1 790 857 | 2 197 377 | 103 520 753 |
| 01.07.12 | 95 154 120 | 1 764 399 | 4 367 529 | 110 472 425 |
| 01.10.12 | 103 925 313 | 1 770 480 | 6 967 181 | 143 692 629 |

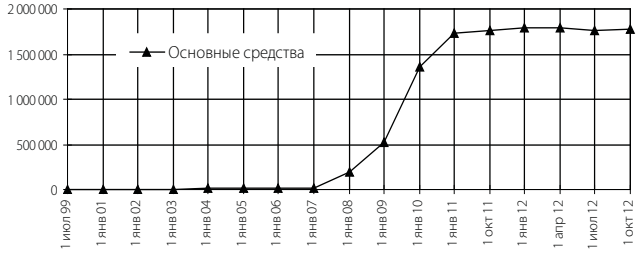


### Баланс филиала банка на 01.10.2012 г. (тыс. руб.)

| **АКТИВЫ** | **01.10.12** | **%** |
|---|---|---|
| 1. Денежные средства | 7 274 176 | 5 |
| 2. Средства кредитных организаций в Центральном банке Российской Федерации | 546 776 | 0 |
| 2.1. Обязательные резервы | 0 | 0 |
| 3. Средства в кредитных организациях | 0 | 0 |
| 4. Финансовые активы, оцениваемые по справедливой стоимости через прибыль или убыток | 0 | 0 |
| 5. Чистая ссудная задолженность | 103 925 313 | 72 |
| 6. Чистые вложения в ценные бумаги и другие финансовые активы, имеющиеся в наличии для продажи | 0 | 0 |
| 6.1. Инвестиции в дочерние и зависимые организации | 0 | 0 |
| 7. Чистые вложения в ценные бумаги, удерживаемые до погашения | 0 | 0 |
| 8. Основные средства, нематериальные активы и материальные запасы | 1 770 480 | 1 |
| 9. Прочие активы | 30 175 884 | 21 |
| **10. Всего активов** | **143 692 629** | **100** |
| **ПАССИВЫ** | | |
| 11. Кредиты, депозиты и прочие средства Центрального банка Российской Федерации | 0 | 0 |
| 12. Средства кредитных организаций | 0 | 0 |
| 13. Средства клиентов, не являющихся кредитными организациями | 105 684 221 | 74 |
| 13.1. Вклады физических лиц | 92 370 908 | 64 |
| 14. Финансовые обязательства, оцениваемые по справедливой стоимости через прибыль или убыток | 0 | 0 |
| 15. Выпущенные долговые обязательства | 7 900 | 0 |
| 16. Прочие обязательства | 31 521 650 | 22 |
| 17. Резервы на возможные потери по условным обязательствам кредитного характера, прочим возможным потерям и операциям с резидентами офшорных зон | -435 298 | 0 |
| **18. Всего обязательств** | **136 778 473** | **95** |
| **ИСТОЧНИКИ СОБСТВЕННЫХ СРЕДСТВ** | **0** | |
| 19. Средства акционеров (участников) | 0 | 0 |
| 20. Собственные акции (доли), выкупленные у акционеров (участников) | 0 | 0 |
| 21. Эмиссионный доход | 0 | 0 |
| 22. Резервный фонд | 0 | 0 |
| 23. Переоценка по справедливой стоимости ценных бумаг, имеющихся в наличии для продажи | 0 | 0 |
| 24. Переоценка основных средств | 0 | 0 |
| 25. Нераспределенная прибыль (непокрытые убытки) прошлых лет | 0 | 0 |
| 26. Неиспользованная прибыль (убыток) за отчетный период | 6 914 156 | 5 |
| **27. Всего источников собственных средств** | **6 914 156** | **5** |
| **ВНЕБАЛАНСОВЫЕ ОБЯЗАТЕЛЬСТВА** | | |
| 28. Безотзывные обязательства кредитной организации | 10 546 729 | |
| 29. Выданные кредитной организацией гарантии и поручительства | 261704 | |
| 30.Условные обязательства некредитного характера | 0 | |

## Отчет о прибылях и убытках на 01.10.2012 (тыс.руб.)

| | |
|---|---|
| 1. Процентные доходы, всего,<br>в том числе: | 11 734 788 |
| 1.1. От размещения средств в кредитных организациях | 0 |
| 1.2. От ссуд, предоставленных клиентам (некредитным организациям) | 11 734 788 |
| 1.3. От оказания услуг по финансовой аренде (лизингу) | 0 |
| 1.4. От вложений в ценные бумаги | 0 |
| 2. Процентные расходы, всего,<br>в том числе: | 3 734 839 |
| 2.1. По привлеченным средствам кредитных организаций | 0 |
| 2.2. По привлеченным средствам клиентов (некредитных организаций) | 3 734 753 |
| 2.3. По выпущенным долговым обязательствам | 86 |
| 3. Чистые процентные доходы (отрицательная процентная маржа) | 7 999 949 |
| 4. Изменение резерва на возможные потери по ссудам, ссудной и приравненной к ней задолженности, средствам, размещенным на корреспондентских счетах, а также начисленным процентным доходам, всего,<br>в том числе: | -899 116 |
| 4.1. Изменение резерва на возможные потери по начисленным процентным доходам | 0 |
| 5. Чистые процентные доходы (отрицательная процентная маржа) после создания резерва на возможные потери | 7 100 832 |
| 6. Чистые доходы от операций с ценными бумагами, оцениваемыми по справедливой стоимости через прибыль или убыток | 377 |
| 7. Чистые доходы от операций с ценными бумагами, имеющимися в наличии для продажи | 0 |
| 8. Чистые доходы от операций с ценными бумагами, удерживаемыми до погашения | 0 |
| 9. Чистые доходы от операций с иностранной валютой | 252 890 |
| 10. Чистые доходы от переоценки иностранной валюты | -19609 |
| 11. Доходы от участия в капитале других юридических лиц | 0 |
| 12. Комиссионные доходы | 1 651 060 |
| 13. Комиссионные расходы | 221 017 |
| 14. Изменение резерва на возможные потери по ценным бумагам, имеющимся в наличии для продажи | 0 |
| 15. Изменение резерва на возможные потери по ценным бумагам, удерживаемым до погашения | 0 |
| 16. Изменение резерва по прочим потерям | 0 |
| 17. Прочие операционные доходы | 1 301 277 |
| 18. Чистые доходы (расходы) | 10 065 811 |
| 19. Операционные расходы | 3 098 630 |
| **20. Прибыль (убыток) до налогообложения** | **6 967 181** |
| 21. Начисленные (уплаченные) налоги | 53 025 |
| **22. Прибыль (убыток) после налогообложения** | **6 914 156** |
| 23. Выплаты из прибыли после налогообложения, всего,<br>в том числе: | |
| 23.1. Распределение между акционерами (участниками) в виде дивидендов | |
| 23.2. Отчисления на формирование и пополнение резервного фонда | |
| **24. Неиспользованная прибыль (убыток) за отчетный период** | |

## Филиалы/Отделения/Агентства/Представительства

Городские

| Наименование | Адрес | | | Телефон/факс |
|---|---|---|---|---|
| | индекс | улица | дом | |
| ДО «Центральный» | 195009 | Ул. Комсомола | 41 | 324-15-00 |
| ДО «На Садовой № 2» | 191011 | Садовая ул. | 21 | 325-93-32 |
| ДО «На Марата № 3» | 191002 | Ул. Марата | 43 | 320-91-91 |
| ДО «На Невском № 4» | 191167 | Невский пр. | 153 | 329-43-82 |
| ДО № 5 «Большевиков,21» | 193232 | Пр. Большевиков | 21лит. А | 400-28-50 |
| ДО № 6 «Маршала Жукова,36» | 188541 | Пр. Маршала Жукова | 36/1 лит. А | 368-83-63 |
| ДО № 7 «Коломяжский,15» | 197348 | Пр.Коломяжский | 15корп.1 | 300-58-52 |
| ДО № 8 «Просвещения 68» | 195276 | Пр. Просвещения | 68 | 558-16-94 |
| ДО № 9 «Славы,30» | 192071 | Пр. Славы | 30/1 лит.А | 361-57-75 |
| ДО № 10 «Малоохтинский 53» | 195112 | Малоохтинский пр. | 53 | 528-87-25 |
| ДО № 11 «Новаторов 11» | 198216 | Бульвар Новаторов | 11 | 377-32-64 |
| ДО № 12 «Наличная 51» | 199226 | Наличная ул. | 51 | 350-00-15 |
| ДО № 13 «Университетский» | 198504 | г.Петродворец, Университетская наб. | 28/Б | 428-45-77 |
| ДО № 14 «ЦИК «Глинки 2» | 190000 | Ул. Глинки | 2-А | 570-62-74 |
| ДО № 15 «Бутлерова,40» | 195220 | Ул. Бутлерова | 40-А | 296-68-03 |
| ДО № 16 «Невский 29» | 191186 | Невский пр. | 29/ 31 | 314-09-02 |
| ДО № 17 «Лиговский, 116» | 191119 | Лиговский пр. | 116 | 764-73-97 |
| ДО № 18 «Светлановский, 11» | 194223 | Светлановский пр. | 11 | 552-85-51 |
| ДО № 19 «М. Балканская, 26» | 192281 | Ул. Малая Балканская | 26 | 366-99-45 |
| ДО № 20 «Большой пр. П.С., 25» | 197198 | Большой пр. П.С. | 25 | 334-05-09 |
| ДО № 21 «Центр ипотечного кредитования «Чайковского, 32» | 191123 | Ул.Чайковского | 32 | 272-61-16, 329-82-93 |
| ДО № 22 «Сестрорецкий» | 197706 | Г. Сестрорецк, ул Володарского | 5 пом.6-Н.лит.А | 437-19-26 |
| ДО № 24 «Бабушкина, 36» | 193171 | Ул. Бабушкина | 36 | 560-56-00, 332-12-59 |
| ДО № 25 «Невский, 140» | 193024 | Невский пр. | 140 | 271-68-45 |
| ДО № 27 «Магазейная, 66» | 196600 | г. Пушкин ул. Магазейная | 66 | 466-27-56, 476-59-95 |
| ДО № 29 «На Кондратьевском» | 195009 | Кондратьевский пр. | 14/ 10 А | 334-00-72, 542-25-40 |
| ДО № 30 «Стачек, 47» | 198097 | Пр. Стачек | 47 | 747-22-07 |
| ДО № 32 «Малый пр. В.О., 22» | 199004 | Малый пр. В.О. | 22 | 323-85-59 |
| ДО № 33 «Каменноостровский, 44» | 197022 | Каменноостровский пр. | 44/ 16 Б | 347-48-32, 347-48-34 |
| ДО № 34 «Московский, 134» | 196084 | Московский пр. | 134 А | 365-99-52 |
| ДО № 35 «Комендантский, 12» | 197227 | Комендантский пр. | 12 | 348-77-31, 349-61-77 |
| ДО № 23 «Московский,220» | 196026 | Московский пр. | 220 А | 371-15-91 |
| ДО № 28 «Есенина,5» | 194354 | Ул. Есенина | 5 | 344-47-73 |
| ДО № 36 «Б. Сампсониевский,52» | 194044 | Большой Сампсониевский пр. | 52 | 305-29-79 |

| Наименование | Адрес | | | Телефон/факс |
|---|---|---|---|---|
| | индекс | улица | дом | |
| ДО № 37 «Труда,7» | 196655 | г. Колпино, ул. Труда | 7 | 303-65-70 |
| ДО «Б.Морская,29» | 190000 | Ул. Большая Морская | 29 | 334-04-36 |
| Опер. офис «Сосновоборский» | 188541 | ЛО, г. Сосновый Бор пр. Героев | 16 | (81369) 461-79 |
| Опер. офис «Выборгский» | 188800 | ЛО, г. Выборг пр. Ленина | 10 | (81378) 264-05 |
| Опер. офис «Тихвинский» | 187550 | ЛО, г. Тихвин ул. Советская | 39 | (81367) 512-30, 520-79 |
| Опер. офис «Кингисеппский» | 187480 | ЛО, г. Кингисепп, пр. К. Маркса | 25/2 | (81375) 422-00 |
| Опер. офис «Киришский» | 187110 | ЛО, г. Кириши, Волховская наб. | 30а | (81368) 327-32 |
| Опер. офис «Гатчинский» | 188300 | ЛО, г. Гатчина, пр. 25 Октября | 38 | (81371) 939-26 |
| ДО N26 «Нарвский,24» | 190020 | Нарвский пр. | 24 | (812) 786-53-45 |
| ДО N39 «Московский,6» | 190031 | Московский пр. | 6 А | (812) 244-76-80 |
| ДО N42 «Савушкина,131» | 197374 | ул. Савушкина | 131 | (812) 244-19-74 |
| ДО N41 «Ленсовета, 88» | 190000 | ул. Ленсовета | 88 | (812) 244-60-01 |
| ДО N40 «Большевиков, 2» | 190000 | пр. Большевиков | 2 | (812) 244-76-89 |
| ДО N 43 «Энгельса, 139» | 190000 | Энгельса пр. | 139 | (812) 244-17-79 |
| ДО N 31 «Просвещения, 87» | 190000 | Просвещения пр. | 87 | (812) 244-06-37 |
| ДО N38 «Дачный, 17» | 190000 | Дачный пр. | 17 | (812) 244-77-57 |
| ДО «Долгоозёрная» | 190000 | ул. Долгоозёрная | 14 | (812) 244-23-68 |
| ДО «Индустриальный, 26» | 190000 | пр. Индустриальный | 26 | (812) 202-81-59 |
| ОО «Светогорский» | 188992 | г. Светогорск, ул. Победы, д. 29А | 29А | (81378) 264-05 |
| ДО N46 «Большая Морская, 11» | 191186 | ул. Большая Морская | 11/ А | (812) 347-71-68 |

В России

| Наименование | Адрес | | | | Телефон/факс |
|---|---|---|---|---|---|
| | индекс | город | улица | дом | |
| Опер. офис «Мурманский» | 183032 | Мурманская обл., г. Мурманск | Пр. Ленина | 23/1 | (8152) 239424 |
| Опер. офис «Мончегорский» | 184500 | Мурманская обл, г. Мончегорск | Пр. Металлургов | 35 | (81536) 69222 |
| Опер. офис «Псковский» | 180000 | Псковская обл, г. Псков | Ул. Советская | 40 | (8112) 795900 |
| Опер. офис «ТК Империал» | 180024 | Псковская обл, г. Псков | Ул. Коммунальная | 41 | (8112) 795935 |
| Опер. офис «Петрозаводский» | 185035 | Республика Карелия, г. Петрозаводск | Ул. Лизы Чайкиной | 5 | (8142) 785630 |
| Опер. офис «Онежский» | 185035 | Республика Карелия, г. Петрозаводск | Пр. Ленина | 3 | (81459) 77609 |
| Опер. офис «Костомукшский» | 186930 | Республика Карелия, г. Костомукша | Ул. Героев | 2 | (81459) 77609 |
| Опер. офис «Кондопожский» | 186220 | Республика Карелия, г. Кондопога | Ул. Калина | 11-Б | (81451) 54246 |
| Опер. офис «На Промышленной» | 186220 | Республика Карелия, г. Кондопога | Ул. Промышленная | 2 | (81451) 75602 |
| Опер. офис «Калининградский» | 236066 | Калининградская обл., г. Калининград | Ул. Фрунзе | 6 | (4012) 304708 |
| Опер. офис «Ленинский пр.» | 236066 | Калининградская обл., г. Калининград | Лениниский пр. | 18 | (4012) 901028 |
| Опер. офис «Прегольский» | 236039 | Калининградская обл., г. Калининград | Лениниский пр. | 87/91 | (4012) 692000 |
| Опер. офис «Советский» | 238750 | Калининградская обл., г. Советск | Ул. Первомайская | 11 | (40161) 31930 |
| Опер. офис «Новгородский» | 173001 | Новгородская обл., г. Великий Новгород | Ул. Большая Санкт-Петербургская | 5/1 | (8162) 738240 |
| Опер. офис «Ломоносова,15» | 173001 | Новгородская обл., г. Великий Новгород | Ул. Ломоносова | 15 | (8162) 738240 |
| Опер. офис «Сыктывкарский» | 167000 | Республика Коми, г. Сыктывкар | Ул. Ленина | 47 «А» | (8212) 291600 |
| Опер. офис «Октябрьский» | 167000 | Республика Коми, г. Сыктывкар | Октябрьский пр. | 51 | (8212) 291677 |
| Опер. офис «Интернациональный» | 167983 | Республика Коми, г. Сыктывкар | Интернациональная ул. | 119 | (8212) 291606 |
| Опер. офис «Архангельский» | 163000 | Архангельская обл., г. Архангельск, округ Октябрьский | Троицкий пр. | 65 | (8182) 657548 |
| Опер. офис «Троицкий пассаж» | 163000 | Архангельская обл., г. Архангельск, округ Ломоносовский | Ул. Карла Либкнехта | 8/58 | (8182) 210873 |
| Опер. офис «Южный» | 165400 | Архангельская обл., г. Северодвинск | Ул. Железнодорожная | 50/1 | (8182) 210873 |
| Опер. офис «Корабельный» | 164500 | Архангельская обл., г. Северодвинск | Ул. Ломоносова | 87/22 | (8182) 210873 |
| Опер. офис «Котласский» | 165300 | Архангельская обл., г. Котласс | Пр. Мира | 33 | (8182) 24540 |
| Опер. офис «Череповецкий» | 162600 | Вологодская обл., г. Череповец | Советский пр. | 88 | (8202) 202499 |
| Опер. офис № 2 в г. Череповце | 162600 | Вологодская обл., г. Череповец | Ул.Андреевская | 1 | (8202) 598930 |
| Опер. офис № 4 в г. Череповце | 162600 | Вологодская обл., г. Череповец | Ул. Ленина | 151 | (8202) 202489 |
| Опер. офис № 11 в г. Череповце | 162600 | Вологодская обл., г. Череповец | Ул.Верещагина | 55 | (8202) 202496 |
| Опер. офис № 10 в г. Череповце | 162600 | Вологодская обл., г. Череповец | Ул. Молодежная | 18 | (8202) 296330 |
| Опер. офис № 12 в г. Череповце | 162600 | Вологодская обл., г. Череповец | Ул. Пионерская | 28/6 | (8202) 202476 |
| Опер. офис № 9 в г. Череповце | 162600 | Вологодская обл., г. Череповец | Ул. Металлургов | 32 | (8202) 223207 |
| Опер. офис № 6 в г. Череповце | 162600 | Вологодская обл., г. Череповец | Ул.М.Горького | 61 | (8202) 202497 |
| Опер. офис № 8 в г. Череповце | 162600 | Вологодская обл., г. Череповец | Ул.Наседкина | 21 | (8202) 202472 |
| Опер. офис № 7 в г. Череповце | 162600 | Вологодская обл., г. Череповец | Пр.Октябрьский | 42 | (8202) 202478 |
| Опер. офис № 14 в г. Череповце | 162600 | Вологодская обл., г. Череповец | Ул.Краснодонцев | 57 | (8202) 266890 |
| Опер. офис № 20 в г. Череповце | 162600 | Вологодская обл., г. Череповец | Ул.Олимпийская | 11 | (8202) 202487 |
| Опер. офис № 19 в г. Череповце | 162600 | Вологодская обл., г. Череповец | Ул.Химиков | 22 А | (8202) 202474 |
| Опер. офис № 3 в г. Череповце | 162600 | Вологодская обл., г. Череповец | Ул.Ленина | 99 | (8202) 202477 |
| Опер. офис № 15 в г. Череповце | 162600 | Вологодская обл., г. Череповец | Ул.Беляева | 29 | (8202) 202486 |
| Опер. офис № 16 в г. Череповце | 162600 | Вологодская обл., г. Череповец | Ул.Победы | 62 | (8202) 202485 |
| Опер. офис № 18 в г. Череповце | 162600 | Вологодская обл., г. Череповец | Ул.Металлургов | 12 | (8202) 205132 |
| Опер. офис № 17 в г. Череповце | 162600 | Вологодская обл., г. Череповец | Ул.Победы | 134 | (8202) 202473 |
| Опер. офис «Вологодский» в г. Вологда | 160000 | Вологодская обл. г. Вологда | Ул.Батюшкова | 11 | (8172) 571671 |
| Опер. офис № 1 в г. Вологда | 160000 | Вологодская обл. г. Вологда | Пр.Победы | 39 | (8172) 795182 |
| Опер. офис «На Батюшкова» | 162601 | Вологодская обл. г. Вологда | Ул.Челюскинцев | 9 | (8172) 728367 |
| ОО «Новодвинский» | 164900 | Архангельская обл. г. Новодвинск | пл.Ленина | 1 | (8182) 657536 |
| ОО «Североморский» | 184606 | Мурманская обл. г. Североморск | Ул.Сафонова | 10 | (81537) 60000 |
| ОО «На Воскресенской» | 163000 | г. Архангельск, ул. Воскресенская, 118 | ул. Воскресенская | 18 | (8182) 29-06-53 |
| ОО «Европа» | 236010 | Калининградская обл., г. Калининград | ул. Театральная | 30 | (401) 2307-500 |
| ОО «Воркутински» | 169900 | Республика Коми, г. Воркута | ул. Ленина | 38, лит.А | (922) 08 555 07 |
| ОО «Ухтинский» | 169319 | Республика Коми, г. Ухта | пр. Ленина | д. 37/1 | (8216) 78-92-01 |
| ОО «Балтийский» | 238520 | Калининградская обл., г. Балтийск | пр. Ленина | 61 | |
| ОО «Ленина, 78» | 183038 | Мурманская обл., г. Мурманск, | Пр. Ленина, | 78 | |

ВТБ
Северо-Западный
региональный центр

Член Ассоциации
Банков Северо-Запада

| | |
|---|---|
| **Полное наименование головного банка** | **Банк ВТБ (открытое акционерное общество)** |
| **Сокращенное наименование головного банка** | **ОАО Банк ВТБ** |
| Юридический адрес | 190000, г. Санкт-Петербург, ул. Большая Морская, д. 29. |
| Адрес головной конторы | Почтовый адрес для российской корреспонденции: 119121, г. Москва, ул. Плющиха, д. 37 |
| Телефон | Единая справочная служба: 8-800-200-77-99, (495) 739-77-99 |
| Факс | (495) 258-47-81 |
| Телекс | 412362 BFTR RU |
| Телетайп | 114624 КРИНУМ |
| Адрес электронной почты | info@vtb.ru (для справок и предложений), compliance@msk.vtb.ru (для инсайдеров) |
| Адрес сайта в Интернете | http://www.vtb.ru |
| Код SWIFT | VTBRRUMM<br>VTBRRUMM SEC<br>VTBRRUMM CSD (депозитарий) |
| Reuter Dealing код | Reuters: VTBP операции с ценными бумагами<br>VTBR депозитные и финансовые операции в иностранной валюте, МБК и депозиты в рублях<br>VTBX конверсионные операции на внутреннем и внешнем валютном рынке |
| Председатель Правления | Костин Андрей Леонидович |
| Председатель Наблюдательного совета банка | Дубинин Сергей Константинович |
| Дата регистрации (основания) банка | 17.10.1990 |
| Лицензия ЦБ РФ: тип, регистрационный номер, дата регистрации | Генеральная лицензия на осуществление банковских операций<br>№ 1000 от 09.03.2007 г. |
| Другие виды лицензий | – Лицензия на осуществление операций с драгоценными металлами № 1000 выдана 09.03.2007 г. Банком России;<br>– Лицензии профессионального участника рынка ценных бумаг выданы 25.03.2003 г. ФСФР России;<br>– Лицензия на осуществление деятельности специализированного депозитария № 22-000-0-00011 выдана 04.10.2000 г. ФСФР России<br>– и другие |
| Акционеры банка | Российская Федерация в лице Федерального агентства по управлению государственным имуществом – 75,5 %, The Bank of New York International Nominees – 16,3 %. (Указаны акционеры (участники), владеющие не менее 5 % голосов к общему количеству голосующих акций |

## Рейтинговые оценки международных рейтинговых агентств:

Moody's Investors Service:
- Рейтинг необеспеченных долговых обязательств Baa1,
- Долгосрочные депозиты Baa1,
- Краткосрочные депозиты P-2,
- Рейтинг финансовой устойчивости D-

Standard & Poor»s:
- Рейтинг необеспеченных долговых обязательств BBB,
- Долгосрочный кредитный рейтинг в иностранной и национальной валютах BBB,
- Краткосрочный кредитный рейтинг в иностранной и национальной валютах A-3,
- Рейтинг по национальной шкале ruAAA

Fitch Ratings:
- Рейтинг необеспеченных долговых обязательств BBB,
- Долгосрочный РДЭ (в национальной и иностранной валютах) BBB,
- Краткосрочный РДЭ F3,
- Рейтинг по национальной шкале AAArus,
- Индивидуальный рейтинг C/D,
- Рейтинг поддержки 2

| | |
|---|---|
| **Полное наименование филиала банка/ регионального центра** | **Северо-Западный региональный центр ОАО Банк ВТБ – самостоятельное структурное подразделение головной организации ОАО Банк ВТБ** |
| **Сокращенное наименование филиала банка/ регионального центра** | **СЗРЦ ВТБ** |
| Телефон | Справочная служба тел.: 8 (800) 200-77-99,<br>Пресс-служба (812) 329-83-30 |
| Факс | (812) 310-61-73 |
| Телекс | 121612ICPSB RU |
| Адрес электронной почты | info@szrc.vtb.ru |
| Адрес сайта в Интернете | http://www.szrc.vtb.ru/ |
| Адрес | Почтовый адрес: 190000, Россия, Санкт-Петербург, ул. Б. Морская, д. 30 |
| Код SWIFT | VTBRRUM2NWR |
| Управляющий филиалом/директор филиала/ руководитель регионального центра | Бортников Денис Александрович |

## Объем выданных кредитов юридическим лицам (тыс.руб.)

| | Объем вновь выданных кредитов за 9 месяцев 2012 года | Справочно Ссудная задолженность на 01.10.2012 |
|---|---|---|
| Объем выданных кредитов юридическим лицам | 178 214 160 | 204 985 768 |

## Ассоциации, межбанковские соглашения, консорциумы, членом которых является банк

- Ассоциация российских банков,
- Некоммерческая организация «Ассоциация региональных банков России»,
- Ассоциация банков Северо-Запада,
- World Economic Forum,
- Некоммерческое партнерство «Национальная фондовая ассоциация»,
- Некоммерческое Партнерство «Фондовая биржа «РТС»,
- Некоммерческое партнерство «Национальный Совет по корпоративному управлению»,
- Московская Торгово-Промышленная Палата (МТПП),
- Международная общественная организация «Гильдия финансистов»,
- Российский союз промышленников и предпринимателей (работодателей),
- Некоммерческая организация «Ассоциация участников вексельного рынка»,
- Российская Национальная Ассоциация СВИФТ,
- Ассоциация российских банков – членов VISA,
- Ассоциация российских банков – членов Europay International,
- Национальная валютная ассоциация,
- IFA

и другие международные, региональные и узкоспециализированные ассоциации

## Филиалы/Отделения/Агентства/Представительства

Городские

| Наименование | Адрес | | | Телефон/факс |
|---|---|---|---|---|
| | индекс | улица | дом | |
| Филиал Удельный | 194223 | Светлановский пр. | 11 лит. А | 552-94-74, ф. 550-42-25 |
| Филиал Кировский | 198097 | Стачек пр. | 47 лит. А пом.3Н | 324-20-26, ф. 783-33-12 |
| Филиал Красногвардейский | 195112 | Малоохтинский пр. | 53 лит.А | 320-07-60, ф. 528-77-61 |
| Филиал Меридиан | 196066 | Московский пр. | 212 | 327-27-02, ф. 371-82-92 |
| Филиал ОПЕРУ-4 | 191011 | Думская | 7 лит. А | 710-49-01, ф. 324-10-82 |
| Филиал ОПЕРУ-5 | 190000 | Б.Морская | 30 лит. А | 494-94-54, ф. 494-94-55 |
| Филиал ОПЕРУ Централизованный бэк-офис | 199406 | Малый пр. В.О. | 78/12 лит. А | |

В России

| Наименование | Адрес | | | | Телефон/факс |
|---|---|---|---|---|---|
| | индекс | город | улица | дом | |
| Филиал Ленинградский областной | 187000 | Тосно | Ленина пр. | 19 | (81371) 909-73, ф. 909-64 |
| Филиал в г. Архангельске | 163000 | Архангельск | Поморская | 2/68 | (8182) 200-888, ф. 206-312 |
| Филиал в г. Великом Новгороде | 173025 | Великий Новгород | Мира | 24 корп. 1 | (8162) 65-02-06, ф. 65-02-06 |
| Филиал Вологодский | 160001 | Вологда | Победы пр. | 39 | (8172) 72-81-18, ф. 72-81-95 |
| Филиал в г. Мурманске | 183038 | Мурманск | Воровского | 5/23 | (8152) 45-24-37, ф. 45-24-37 |
| Филиал в г. Петрозаводске | 185035 | Петрозаводск | Куйбышева | 4 | (8142) 76-20-44, ф. 76-20-36 |
| Филиал в г. Пскове | 180007 | Псков | Интернациональный пер. | 1 -а | (8112) 72-25-76, ф. 72-25-76 |
| Филиал Калининградский | 236006 | Калининград | Больничная | 5 | (4012) 35-01-11, ф. 35-01-80 |

## Основные показатели деятельности банка (тыс. руб.)

| Дата | Кредиты выданные | Основные средства | Прибыль банка | Уставный фонд | Чистые активы |
|---|---|---|---|---|---|
| 01.01.94 | 138 946 | 14 058 | 94 042 | 650 | 656 940 |
| 01.01.96 | 913 525 | 260 354 | 332 514 | 1 300 | 4 386 973 |
| 01.01.98 | 2 440 801 | 554 188 | 211 715 | 2 000 | 4 807 148 |
| 01.01.00 | 7 562 501 | 711 746 | 285 219 | 100 000 | 14 173 633 |
| 01.01.02 | 18 983 866 | 1 372 941 | 915 061 | 124 675 | 32 867 327 |
| 01.01.03 | 30 995 941 | 1 826 034 | 1 844 603 | 124 675 | 47 511 917 |
| 01.01.04 | 41 352 546 | 2 349 072 | 2 059 850 | 1 122 075 | 66 531 512 |
| 01.01.05 | 53 727 842 | 3 823 648 | 3 472 790 | 1 121 994 | 86 880 955 |
| 01.01.06 | 77 181 348 | 6 433 372 | 4 303 119 | 1 260 977 | 140 030 750 |
| 01.01.07 | 103 856 893 | 6 118 650 | 5 908 236 | 1 260 977 | 145 047 932 |
| 01.01.08 | 152 628 691 | 8 582 363 | 7 547 865 | 1 260 977 | 213 003 850 |
| 01.01.09 | 154 141 052 | 6 918 626 | 8 780 413 | 1 260 977 | 228 926 125 |
| 01.01.10 | 196 279 788 | 12 881 449 | 5 763 034 | 1 554 232 | 250 144 196 |
| 01.01.11 | 191 619 585 | 13 288 084 | 8 127 919 | 1 554 232 | 245 290 050 |
| 01.10.11 | 212 861 027 | 7 265 968 | н/д | 0 | 248 281 676 |
| 01.01.12 | 213 067 207 | 6 667 370 | н/д | 0 | 252 622 587 |
| 01.04.12 | 204 891 613 | 6 443 293 | н/д | 0 | 234 493 321 |
| 01.07.12 | 211 228 422 | 6 375 480 | н/д | 0 | 246 084 453 |
| 01.10.12 | 198 644 389 | 6 554 268 | н/д | 0 | 241 899 052 |

* В марте 2011 года на базе ОАО «Банк ВТБ Северо-Запад» образован Северо-Западный региональный центр (СЗРЦ) – подразделение Головного офиса ОАО Банк ВТБ.

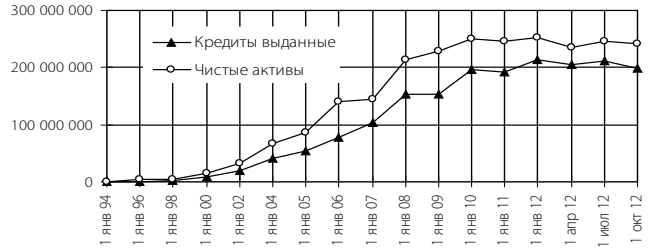


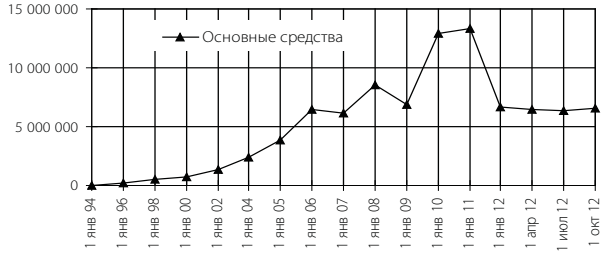


## Баланс банка на 01.10.2012 (тыс. руб.)

| **АКТИВЫ** | **01.10.12** | **%** |
|---|---|---|
| 1. Денежные средства | 1 743 026 | 1 |
| 2. Средства кредитных организаций в Центральном банке Российской Федерации | 2 041 623 | 1 |
| 2.1. Обязательные резервы | | 0 |
| 3. Средства в кредитных организациях | 238 304 | 0 |
| 4. Финансовые активы, оцениваемые по справедливой стоимости через прибыль или убыток | | 0 |
| 5. Чистая ссудная задолженность | 198 644 389 | 82 |
| 6. Чистые вложения в ценные бумаги и другие финансовые активы, имеющиеся в наличии для продажи | 9 174 568 | 4 |
| 6.1. Инвестиции в дочерние и зависимые организации | 999 | 0 |
| 7. Чистые вложения в ценные бумаги, удерживаемые до погашения | | 0 |
| 8. Основные средства, нематериальные активы и материальные запасы | 6 554 268 | 3 |
| 9. Прочие активы | 23 502 874 | 10 |
| **10. Всего активов** | **241 899 052** | **100** |
| **ПАССИВЫ** | | |
| 11. Кредиты, депозиты и прочие средства Центрального банка Российской Федерации | | 0 |
| 12. Средства кредитных организаций | 2 489 863 | 1 |
| 13. Средства клиентов, не являющихся кредитными организациями | 143 562 889 | 59 |
| 13.1. Вклады физических лиц | 1 227 338 | 1 |
| 14. Финансовые обязательства, оцениваемые по справедливой стоимости через прибыль или убыток | | 0 |
| 15. Выпущенные долговые обязательства | 12 809 108 | 5 |
| 16. Прочие обязательства | 68 598 183 | 28 |
| 17. Резервы на возможные потери по условным обязательствам кредитного характера, прочим возможным потерям и операциям с резидентами офшорных зон | 438 756 | 0 |
| **18. Всего обязательств** | **227 898 799** | **94** |
| **ИСТОЧНИКИ СОБСТВЕННЫХ СРЕДСТВ** | | |
| 19. Средства акционеров (участников) | | 0 |
| 20. Собственные акции (доли), выкупленные у акционеров (участников) | | 0 |
| 21. Эмиссионный доход | | 0 |
| 22. Резервный фонд | | 0 |
| 23. Переоценка по справедливой стоимости ценных бумаг, имеющихся в наличии для продажи | | 0 |
| 24. Переоценка основных средств | н/д | |
| 25. Нераспределенная прибыль (непокрытые убытки) прошлых лет | | 0 |
| 26. Неиспользованная прибыль (убыток) за отчетный период | н/д | |
| **27. Всего источников собственных средств** | **н/д** | |
| **ВНЕБАЛАНСОВЫЕ ОБЯЗАТЕЛЬСТВА** | | |
| 28. Безотзывные обязательства кредитной организации | 71 238 563 | |
| 29. Выданные кредитной организацией гарантии и поручительства | 56 967 835 | |
| 30.Условные обязательства некредитного характера | - | |

# ГАЗПРОМБАНК

Член Ассоциации
Банков Северо-Запада

| | |
|---|---|
| **Полное наименование головного банка** | **«Газпромбанк» (Открытое акционерное общество)** |
| **Сокращенное наименование головного банка** | **ГПБ (ОАО)** |
| Юридический адрес | 117420. г. Москва, ул.Наметкина, д.16, корпус 1 |
| Адрес головной конторы | 117420. г. Москва, ул.Новочеремушкинская, д.63 |
| Телефон | (095) 913-74-74 |
| Факс | (095) 913-73-19 |
| Телекс | 412027 GAZ RU |
| Адрес электронной почты | root@gpbank.msk.su |
| Адрес сайта в Интернете | www.gazprombank.ru |
| Код SWIFT | GAZPRUMM |
| Председатель Правления | Акимов Андрей Игоревич |
| Председатель Совета банка | Миллер Алексей Борисович |
| Дата регистрации (основания) банка | 31.07.1990 г. |
| Лицензия ЦБ РФ: тип, регистрационный номер, дата регистрации | Генеральная лицензия Банка России № 354 от 28.09.07 г. |
| Акционеры банка | ОАО «Газпром», Негосударственный пенсионный фонд «ГАЗФОНД», ООО «Новфинтех»; Менеджмент |

| | |
|---|---|
| **Полное наименование филиала банка** | **Филиал «Газпромбанк» (Открытое акционерное общество) в г. Санкт-Петербурге** |
| **Сокращенное наименование филиала банка** | **Филиал ГПБ (ОАО) в г. Санкт-Петербурге** |
| Адрес | 191124, Санкт-Петербург, ул. Пролетарской Диктатуры, д.3, лит. А |
| Телефон | (810) 301-99-99, (812) 740-53-73 |
| Факс | (812) 325-21-47 |
| Телекс | 121131 GAZSP RU |
| Адрес электронной почты | BANK@GPB.SPB.RU |
| Управляющий филиалом/директор филиала | Драгомирецкая Ольга Владимировна |
| Лицензия ЦБ РФ: дата регистрации, регистрационный номер | № 354/13 от 13.12.93 г. |

| Должность руководителя структурного подразделения | Ф.И.О. | Телефон |
|---|---|---|
| Заместитель Управляющего филиалом | Михайлова Елена Николаевна | 740-53-73 |
| Заместитель Управляющего филиалом | Анищенко Александр Владимирович | 740-53-73 |
| Главный бухгалтер | Чехова Татьяна Егоровна | 622-05-96 |
| Начальник Отдела операций на денежных рынках и управления ресурсами | Клейзер Антон Александрович | 622-05-80 |
| Начальник Отдела кредитования физических лиц | Моторин Виктор Борисович | 622-05-95 |
| Начальник Отдела обслуживания физических лиц | Логинова Наталия Геннадьевна | 380-13-90 |
| Начальника Кредитного отдела | Климова Лариса Евгеньевна | 622-05-85 |
| Начальник Отдела обслуживания юридических лиц | Зюбровская Елена Викторовна | 710-21-22 |
| Начальник Отдела ценных бумаг | Оверченко Денис Витальевич | 325-21-43 |
| Начальник Отдела депозитарных операций | Храмова Марина Вячеславовна | 325-21-42 |
| Начальник Отдела информационных технологий | Эренбург Артем Валерьевич | 567-36-93 |
| Начальник Отдела банковских карт | Онуфриев Владимир Олегович | 622-04-60 |
| Начальник Отдела клиентских отношений | Савичкин Игорь Валерьевич | 622-04-64 |
| Начальник Юридического отдела | Соколова Марина Геннадьевна | 380-35-69 |

| | |
|---|---|
| Общая численность персонала | 290 |
| Количество пунктов обмена валюты | 11 |
| Количество банков-корреспондентов | |
| в России | 32 – Головной банк |
| за рубежом | 21 – Головной банк |
| Количество обслуживаемых счетов | |
| для юридических лиц | 1 648 |
| для физических лиц | 213 536 |
| Количество платежных карт, находящихся в обращении | 166 022 |

**«Газпромбанк» является членом**

- Ассоциации Банков Северо-Запада.
- Ассоциации российских банков

## Объем выданных кредитов физическим и юридическим лицам (тыс.руб.)

| | Объем вновь выданных кредитов за 9 месяцев 2012 г. | Справочно Ссудная задолженность на 01.10.12 |
|---|---|---|
| Объем выданных кредитов физическим лицам | 6 203 716 | 12 432 936 |
| в том числе | | |
| ипотечное кредитование | 4 820 940 | 9 974 864 |
| Автокредитование | 579 119 | 1 288 238 |
| Объем выданных кредитов юридическим лицам | 33 302 494 | 28 663 033 |
| в том числе | | |
| объем выданных кредитов предприятиям малого и среднего бизнеса | 0 | 0 |

## Филиалы/Отделения/Агентства/Представительства

Городские

| Наименование | Адрес | | | Телефон/факс |
|---|---|---|---|---|
| | индекс | улица | дом | |
| Доп. офис «Сенная площадь» | 190031 | ул. Ефимова | 4/6, лит.А | (812) 335-35-55 |
| Доп. офис «Купчинский» | 192212 | пр. Славы | 4, лит.А | (812) 360-60-69 |
| Доп. офис «Комендантский» | 197371 | Комендантский пр. | 13, лит.А | (812) 349-88-39 |
| Доп. офис «Петроградский» | 197022 | Большой пр. П.С | 79, лит.А | (812) 622-04-56 |
| Доп. офис «Староневский» | 193024 | ул. Исполкомская | 4–6, лит.А | (812) 365-13-09 |
| Доп. офис «Правобережный» | 193313 | Пр. Большевиков | 3/1, лит.А | (812) 588-78-89 |
| Опер. офис «Сосновоборский» | 188540 | г.Сосновый Бор, промзона ЛАЭС | д. 609, к.114 | (81369) 5-32-10 |
| Доп. офис «Северный» | 194358 | Северный пр. | д. 34 | (812) 622-04-56 |
| Доп. офис «Василеостровский» | 199004 | Средний пр. В.О. | д. 25, лит.А | (812) 622-04-56 |
| Доп. офис «Колпинский» | 196655 | Г. Колпино, ул. Тазаева | д. 7, лит.А | (812) 622-04-56 |
| Доп. офис «Приморский» | 193374 | ул. Савушкина | д. 127, лит.А | (812) 344-62-03 |

| | |
|---|---|
| Средние сроки платежей | 1 |
| Количество филиалов / доп.офисов | 11 |

## Часы работы банка с клиентами

Центральный офис, ДО «Староневский», ОО «Сосновоборский», ДО «Приморский»
9:30–17:00 (Пн-Чт) 9:30–16:00 (Пт)

ДО «Сенная площадь»
9:30–20:30 (Пн-Пт) 9:30–20:00 (Сб) 9:30–15:45 (Вс)

ДО «Комендантский», ДО «Купчинский», ДО «Петроградский», ДО «Правобережный», ДО «Северный», ДО «Василеостровский», ДО «Колпинский»
9:30–20:30 (Пн-Сб)

### Основные показатели деятельности филиала банка (тыс. руб.)

| Дата | Кредиты выданные | Основные средства | Прибыль банка | Чистые активы |
|---|---|---|---|---|
| 01.01.98 | 92 616 | 834 | 83 325 | 125 933 |
| 01.01.99 | 41 991 | 1 060 | 762 | 180 886 |
| 01.01.00 | 45 050 | 2 089 | 1 762 | 171 787 |
| 01.01.01 | 15 187 | 2 174 | 19 056 | 246 646 |
| 01.01.02 | 89 408 | 3 305 | 5 726 | 333 165 |
| 01.01.03 | 182 991 | 4 128 | 16 482 | 561 411 |
| 01.01.04 | 318 074 | 5 370 | 13 830 | 1 190 365 |
| 01.01.05 | 430 531 | 7 017 | 40 650 | 2 144 445 |
| 01.01.06 | 1 130 697 | 19 657 | 100 298 | 4 037 787 |
| 01.01.07 | 1 553 099 | 37 849 | 261 169 | 16 889 916 |
| 01.01.08 | 2 635 605 | 63 445 | 312 206 | 8 380 058 |
| 01.01.09 | 4 882 258 | 164 832 | 489 671 | 14 765 271 |
| 01.01.10 | 4 592 712 | 194 156 | н/д | 18 839 611 |
| 01.01.11 | 13 392 576 | 211 030 | н/д | 26 564 263 |
| 01.07.11 | 17 655 346 | 213 492 | н/д | 29 438 033 |
| 01.10.11 | 20 293 774 | 219 544 | н/д | 25 820 819 |
| 01.01.12 | 25 102 300 | 226 498 | н/д | 36 027 396 |
| 01.04.12 | 27 240 232 | 228 353 | н/д | 32 954 300 |
| 01.07.12 | 32 832 402 | 243 850 | н/д | 35 067 961 |
| 01.10.12 | 40 122 565 | 250 898 | н/д | 46 098 208 |

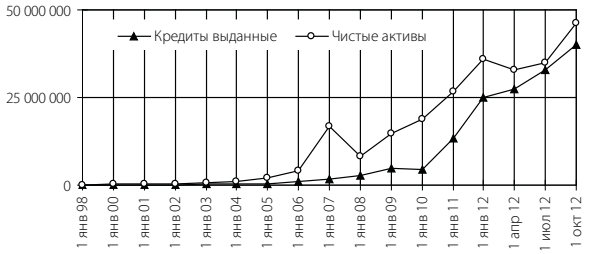


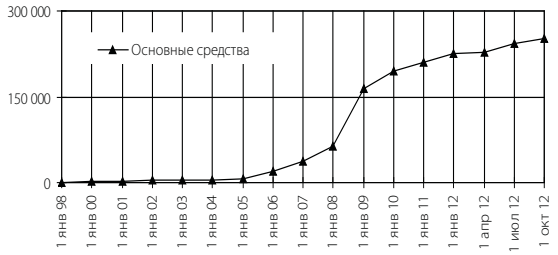


### Баланс филиала банка на 01.10.2012 г. (тыс. руб.)

| **АКТИВЫ** | **01.10.12** | **%** |
|---|---|---|
| 1. Денежные средства | 1 557 500 | 3 |
| 2. Средства кредитных организаций в Центральном банке Российской Федерации | 212 139 | 0 |
| 2.1. Обязательные резервы | 0 | 0 |
| 3. Средства в кредитных организациях | 0 | 0 |
| 4. Финансовые активы, оцениваемые по справедливой стоимости через прибыль или убыток | 2 424 | 0 |
| 5. Чистая ссудная задолженность | 40 122 565 | 87 |
| 6. Чистые вложения в ценные бумаги и другие финансовые активы, имеющиеся в наличии для продажи | 0 | 0 |
| 6.1. Инвестиции в дочерние и зависимые организации | 0 | 0 |
| 7. Чистые вложения в ценные бумаги, удерживаемые до погашения | 0 | 0 |
| 8. Основные средства, нематериальные активы и материальные запасы | 250 898 | 1 |
| 9. Прочие активы | 3 952 682 | 9 |
| **10. Всего активов** | **46 098 208** | **100** |
| **ПАССИВЫ** | | |
| 11. Кредиты, депозиты и прочие средства Центрального банка Российской Федерации | 0 | 0 |
| 12. Средства кредитных организаций | 0 | 0 |
| 13. Средства клиентов, не являющихся кредитными организациями | 43 429 535 | 94 |
| 13.1. Вклады физических лиц | 12 364 981 | 27 |
| 14. Финансовые обязательства, оцениваемые по справедливой стоимости через прибыль или убыток | 0 | 0 |
| 15. Выпущенные долговые обязательства | 1 603 914 | 3 |
| 16. Прочие обязательства | 165 554 | 0 |
| 17. Резервы на возможные потери по условным обязательствам кредитного характера, прочим возможным потерям и операциям с резидентами офшорных зон | 176 997 | 0 |
| **18. Всего обязательств** | **45 376 000** | **98** |
| **ИСТОЧНИКИ СОБСТВЕННЫХ СРЕДСТВ** | | |
| 19. Средства акционеров (участников) | 0 | 0 |
| 20. Собственные акции (доли), выкупленные у акционеров (участников) | 0 | 0 |
| 21. Эмиссионный доход | 0 | 0 |
| 22. Резервный фонд | 0 | 0 |
| 23. Переоценка по справедливой стоимости ценных бумаг, имеющихся в наличии для продажи | 0 | 0 |
| 24. Переоценка основных средств | 70 | 0 |
| 25. Нераспределенная прибыль (непокрытые убытки) прошлых лет | 0 | 0 |
| 26. Неиспользованная прибыль (убыток) за отчетный период | 722 138 | 2 |
| **27. Всего источников собственных средств** | **722 208** | **2** |
| **ВНЕБАЛАНСОВЫЕ ОБЯЗАТЕЛЬСТВА** | | |
| 28. Безотзывные обязательства кредитной организации | 19 511 130 | |
| 29. Выданные кредитной организацией гарантии и поручительства | 8 686 960 | |

ГАЗСТРОЙБАНК

Член Ассоциации
Банков Северо-Запада

| | |
|---|---|
| **Полное наименование головного банка** | **Акционерный Коммерческий Банк «ГАЗСТРОЙБАНК» (Открытое акционерное общество)** |
| **Сокращенное наименование головного банка** | **ОАО АКБ «ГАЗСТРОЙБАНК»** |
| Юридический адрес | 115432, Россия, город Москва, улица Трофимова, дом 2/1 |
| Адрес головной конторы | 115432, Россия, город Москва, улица Трофимова, дом 2/1 |
| Телефон | (495) 231-27-97 |
| Факс | (495) 231-12-97 |
| Адрес электронной почты | info@gsb.ru |
| Адрес сайта в Интернете | www.gsb.ru |
| Код SWIFT | GOJCRUMM |
| Председатель Правления | Киселев Василий Александрович |
| Председатель Совета директоров | Бородин Александр Владимирович |
| Дата регистрации (основания) банка | 21.12.2000 |
| Лицензия ЦБ РФ: тип, регистрационный номер, дата регистрации | Лицензия на осуществление банковских операций № 2919 от 13 августа 2012 г. |
| Тип валютной лицензии, регистрационный номер, дата получения | Лицензия на осуществление банковских операций № 2919 от 13 августа 2012 г. |
| Другие виды лицензий | – Лицензия профессионального участника рынка ценных бумаг на осуществление депозитарной деятельности № 077-10535-000100 от 11.09.2007 (Бессрочная).<br>– Лицензия профессионального участника рынка ценных бумаг на осуществление брокерской деятельности № 077-10506-100000 от 04.09.2007 (Бессрочная).<br>– Лицензия профессионального участника рынка ценных бумаг на осуществление дилерской деятельности № 077-10656-010000 от 23.10.2007 (Бессрочная). |
| Акционеры банка | Общество с ограниченной ответственностью «КОМПАНИЯ ТРАССА»; Физические лица |

| | |
|---|---|
| **Полное наименование филиала банка** | **Петербургский филиал Акционерного Коммерческого Банка «ГАЗСТРОЙБАНК» (Открытое акционерное общество)** |
| **Сокращенное наименование филиала банка** | **Петербургский филиал ОАО АКБ «ГАЗСТРОЙБАНК»** |
| Адрес | 195196, г. Санкт-Петербург, Малоохтинский пр., д. 88, лит.А |
| Телефон | (812) 331-16-46 |
| Факс | (812) 445-39-07 |
| Адрес электронной почты | Spb@gsb.ru |
| Управляющий филиалом/директор филиала | Соломко Сергей Александрович |
| Лицензия ЦБ РФ: дата регистрации, регистрационный номер | 2919/1 от 09.06.2011 |

| Должность руководителя структурного подразделения | Ф.И.О. | Телефон |
|---|---|---|
| Управляющий | Соломко Сергей Александрович | (812) 331-16-46 |

| | |
|---|---|
| Общая численность персонала | 8 |
| Количество обслуживаемых счетов | |
| для юридических лиц | 56 |
| для физических лиц | 351 |
| Количество платежных карт, находящихся в обращении | 1966 |

### Объем выданных кредитов физическим лицам и предприятиям малого и среднего бизнеса (тыс.руб.)

| | Объем вновь выданных кредитов за 9 месяцев 2012 г. | Справочно Ссудная задолженность на 01.10.12 |
|---|---|---|
| Объем выданных кредитов физическим лицам | 550 | 550 |
| в том числе | | |
| Объем выданных кредитов юридическим лицам | 14000 | 14000 |
| в том числе | | |
| объем выданных кредитов предприятиям малого и среднего бизнеса | 14000 | 14000 |

| | |
|---|---|
| Средние сроки платежей | 1 день |
| Часы работы банка с клиентами | Юрид.лица ПН-ЧТ С 9–30 до 17-30, Физ.лица с 9–30 до 17-00<br>ПТ С 9–30 до 16-30, физ.лица с 9–30 до 16-00 |

### Основные показатели деятельности филиала банка (тыс. руб.)

| Дата | Кредиты выданные | Основные средства | Прибыль банка | Чистые активы |
|---|---|---|---|---|
| 01.07.12 | 14 288 | 833 | -10 546 | 217 520 |
| 01.10.12 | 14 286 | 762 | -15 722 | 156 454 |

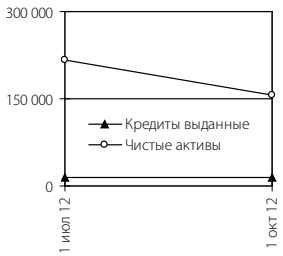


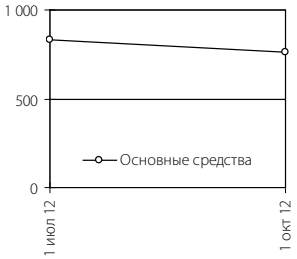


### Баланс филиала банка на 01.10.2012 г. (тыс. руб.)

| **АКТИВЫ** | **01.10.12** | **%** |
|---|---|---|
| 1. Денежные средства | 8 401 | 5 |
| 2. Средства кредитных организаций в Центральном банке Российской Федерации | 5 277 | 3 |
| 2.1. Обязательные резервы | | 0 |
| 3. Средства в кредитных организациях | | 0 |
| 4. Финансовые активы, оцениваемые по справедливой стоимости через прибыль или убыток | | 0 |
| 5. Чистая ссудная задолженность | 14 286 | 9 |
| 6. Чистые вложения в ценные бумаги и другие финансовые активы, имеющиеся в наличии для продажи | | 0 |
| 6.1. Инвестиции в дочерние и зависимые организации | | 0 |
| 7. Чистые вложения в ценные бумаги, удерживаемые до погашения | | 0 |
| 8. Основные средства, нематериальные активы и материальные запасы | 762 | 0 |
| 9. Прочие активы | 127 728 | 82 |
| **10. Всего активов** | **156 454** | **100** |
| **ПАССИВЫ** | | |
| 11. Кредиты, депозиты и прочие средства Центрального банка Российской Федерации | | 0 |
| 12. Средства кредитных организаций | | 0 |
| 13. Средства клиентов, не являющихся кредитными организациями | 164 441 | 105 |
| 13.1. Вклады физических лиц | 159 994 | 102 |
| 14. Финансовые обязательства, оцениваемые по справедливой стоимости через прибыль или убыток | | 0 |
| 15. Выпущенные долговые обязательства | 4 467 | 3 |
| 16. Прочие обязательства | 3 439 | 2 |
| 17. Резервы на возможные потери по условным обязательствам кредитного характера, прочим возможным потерям и операциям с резидентами офшорных зон | 24 | 0 |
| **18. Всего обязательств** | **172 371** | **110** |
| **ИСТОЧНИКИ СОБСТВЕННЫХ СРЕДСТВ** | | |
| 19. Средства акционеров (участников) | | 0 |
| 20. Собственные акции (доли), выкупленные у акционеров (участников) | | 0 |
| 21. Эмиссионный доход | | 0 |
| 22. Резервный фонд | | 0 |
| 23. Переоценка по справедливой стоимости ценных бумаг, имеющихся в наличии для продажи | | 0 |
| 24. Переоценка основных средств | | 0 |
| 25. Нераспределенная прибыль (непокрытые убытки) прошлых лет | | 0 |
| 26. Неиспользованная прибыль (убыток) за отчетный пеиод | -15 917 | -10 |
| **27. Всего источников собственных средств** | **-15 917** | **-10** |
| **ВНЕБАЛАНСОВЫЕ ОБЯЗАТЕЛЬСТВА** | | |
| 28. Безотзывные обязательства кредитной организации | | |
| 29. Выданные кредитной организацией гарантии и поручительства | 2 396 | |
| 30. Условные обязательства некредитного характера | | |

## Отчет о прибылях и убытках на 01.10.2012 (тыс.руб.)

| | |
|---|---|
| 1. Процентные доходы, всего,<br>в том числе: | 976 |
| 1.1. От размещения средств в кредитных организациях | 0 |
| 1.2. От ссуд, предоставленных клиентам, не являющимся кредитными организациями | 976 |
| 1.3. От оказания услуг по финансовой аренде (лизингу) | 0 |
| 1.4. От вложений в ценные бумаги | 0 |
| 2. Процентные расходы, всего,<br>в том числе: | 8 091 |
| 2.1. По привлеченным средствам кредитных организаций | 0 |
| 2.2. По привлеченным средствам клиентов, не являющимся кредитными организациями | 8 028 |
| 2.3. По выпущенным долговым обязательствам | 63 |
| 3. Чистые процентные доходы (отрицательная процентная маржа) | -7 115 |
| 4. Изменение резерва на возможные потери по ссудам, ссудной и приравненной к ней задолженности, средствам, размещенным на корреспондентских счетах, а также начисленным процентным доходам, всего,<br>в том числе: | -139 |
| 4.1. Изменение резерва на возможные потери по начисленным процентным доходам | -2 |
| 5. Чистые процентные доходы (отрицательная процентная маржа) после создания резерва на возможные потери | -7 254 |
| 6. Чистые доходы от операций с ценными бумагами, оцениваемыми по справедливой стоимости через прибыль или убыток | 0 |
| 7. Чистые доходы от операций с ценными бумагами, имеющимися в наличии для продажи | 0 |
| 8. Чистые доходы от операций с ценными бумагами, удерживаемыми до погашения | 0 |
| 9. Чистые доходы от операций с иностранной валютой | -43 |
| 10. Чистые доходы от переоценки иностранной валюты | 1 225 |
| 11. Доходы от участия в капитале других юридических лиц | |
| 12. Комиссионные доходы | 1 732 |
| 13. Комиссионные расходы | -105 |
| 14. Изменение резерва на возможные потери по ценным бумагам, имеющимся в наличии для продажи | 0 |
| 15. Изменение резерва на возможные потери по ценным бумагам, удерживаемым до погашения | 0 |
| 16. Изменение резерва по прочим потерям | -31 |
| 17. Прочие операционные доходы | 336 |
| 18. Чистые доходы (расходы) | -4 140 |
| 19. Операционные расходы | -11 582 |
| **20. Прибыль (убыток) до налогообложения** | **-15 722** |
| 21. Начисленные (уплаченные) налоги | 195 |
| **22. Прибыль (убыток) после налогообложения** | **-15 917** |
| 23. Выплаты из прибыли после налогообложения, всего,<br>в том числе: | 0 |
| 23.1. Распределение между акционерами (участниками) в виде дивидендов | 0 |
| 23.2. Отчисления на формирование и пополнение резервного фонда | 0 |
| **24. Неиспользованная прибыль (убыток) за отчетный период** | **-15 917** |

**Банк является членом Ассоциации Банков Северо-Запада**

ГЛОБЭКС
банк решений

Член Ассоциации
Банков Северо-Запада

| | |
|---|---|
| **Полное наименование головного банка** | **Закрытое акционерное общество коммерческий банк «ГЛОБЭКС»** |
| **Сокращенное наименование головного банка** | **ЗАО «ГЛОБЭКСБАНК»** |
| Юридический адрес | Москва, 109004, ул. Земляной Вал, д. 59, стр.2 |
| Адрес головной конторы | Москва, 109004, ул. Земляной Вал, д. 59, стр.2 |
| Телефон | (495) 785-22-22 |
| Факс | (495) 514-09-03 |
| Адрес электронной почты | post@globexbank.ru |
| Адрес сайта в Интернете | www.globexbank.ru |
| Председатель Правления | Вавилин Виталий Владимирович |
| Лицензия ЦБ РФ: тип, регистрационный номер, дата регистрации | Генеральная лицензия ЦБ РФ № 1942 от 24.10.2001 |
| Другие виды лицензий | – Лицензия на осуществление банковских операций с драгоценными металлами № 1942 от 24.10.2001.<br>– Лицензии профессионального участника рынка ценных бумаг:<br>– № 177-06625-100000 от 16.05.2003 (на осуществление брокерской деятельности);<br>– № 177-06632-010000 от 16.05.2003 (на осуществление дилерской деятельности);<br>– № 177-06639-001000 от 16.05.2003 (на осуществление деятельности по управлению ценными бумагами);<br>– № 177-06643-000100 от 16.05.2003 (на осуществление депозитарной деятельности).<br>– Лицензии на осуществление деятельности связанные с использованием шифровальных (криптографических) средств:<br>– Лицензия ФСБ России № 6742 Х – На осуществление технического обслуживания шифровальных (криптографических) средств.<br>– Лицензия ФСБ России № 6743 Р – На осуществление распространения шифровальных (криптографических) средств.<br>– Лицензия ФСБ России № 6744 У – На осуществление предоставления услуг в области шифрования информации. |
| Акционеры банка | Государственная корпорация «Банк развития и внешнеэкономической деятельности (Внешэкономбанк)» |

### Рейтинговые оценки международных рейтинговых агентств:

**Fitch Ratings:** долгосрочный и краткосрочный рейтинги дефолта эмитента «BB/B», рейтинг Устойчивости «b», рейтинг поддержки «3» и долгосрочный рейтинг по национальной шкале «AA- (rus)»; двум эмиссиям облигаций Банка серий БО-1 и БО-2 присвоены долгосрочный рейтинг по международной шкале в национальной валюте «BB» и кредитный рейтинг по российской шкале на уровне «AA- (rus)»; прогноз «стабильный»
**Standard&Poor»s:** долгосрочный и краткосрочный кредитные рейтинги «BB/ B» и «ruAA» по национальной шкале; облигациям Банка серии БО-1 и БО-2 долгосрочный рейтинг по международной шкале в национальной валюте «BB» и кредитный рейтинг по российской шкале на уровне «ruAA»; прогноз «стабильный»

| | |
|---|---|
| **Полное наименование филиала банка** | **Филиал «Санкт-Петербургский» Закрытого Акционерного Общества Коммерческого Банка «ГЛОБЭКС»** |
| **Сокращенное наименование филиала банка** | **Филиал «Петербургский» ЗАО «ГЛОБЭКСБАНК»** |
| Адрес | 197046, Санкт-Петербург, Петроградская наб., дом 18, лит.а А |
| Телефон | (812) 332-21-57 |
| Факс | (812) 332-21-57 |
| Адрес электронной почты | info@spb.globexbank.ru |
| Управляющий филиалом/директор филиала | Ефимович Ирина Вадимовна (Заместитель управляющего филиалом) |
| Лицензия ЦБ РФ: дата регистрации, регистрационный номер | 1942/9 |

| | |
|---|---|
| Общая численность персонала | 140 |
| Количество обслуживаемых счетов | |
| для юридических лиц | 4334 |
| для физических лиц | 26414 |
| Количество платежных карт, находящихся в обращении | 1691 |

### Объем выданных кредитов физическим лицам и предприятиям малого и среднего бизнеса (тыс.руб.)

| | Объем вновь выданных кредитов за 9 месяцев 2012 г. | Справочно Ссудная задолженность на 01.10.12 |
|---|---|---|
| Объем выданных кредитов физическим лицам | 85620 | 128386 |
| в том числе | | |
| на покупку жилья | 76195 | 32741 |
| ипотечное кредитование | | 95645 |
| Объем выданных кредитов юридическим лицам | 9617005 | 7859426 |
| в том числе | | |
| объем выданных кредитов предприятиям малого и среднего бизнеса | 247955 | 201589 |

### Основные показатели деятельности филиала банка (тыс. руб.)

| Дата | Кредиты выданные | Основные средства | Прибыль банка | Чистые активы |
|---|---|---|---|---|
| 01.01.05 | 177 | 63 167 | -76 164 | 627 112 |
| 01.01.06 | 19 292 | 61 782 | -6 034 | 2 282 827 |
| 01.01.07 | 42 420 | 57 925 | 15 539 | 3 587 521 |
| 01.01.08 | 241 370 | 300 947 | 14 964 | 5 284 161 |
| 01.01.09 | 263 240 | 288 190 | 20 343 | 2 597 537 |
| 01.01.10 | 2 350 083 | 267 486 | -77 751 | 3 019 786 |
| 01.10.10 | 6 330 108 | 259 912 | -164 182 | 7 092 034 |
| 01.01.11 | 5 730 444 | 255 913 | -174 114 | 7 748 632 |
| 01.04.11 | 5 929 732 | 250 663 | -69 837 | 13 049 999 |
| 01.07.11 | 6 918 533 | 317 086 | -113 181 | 13 902 362 |
| 01.10.11 | 8 280 926 | 315 001 | -128 435 | 10 927 952 |
| 01.01.12 | 5 559 753 | 323 108 | -35 230 | 6 150 790 |
| 01.04.12 | 6 624 586 | 317 561 | 86 357 | 9 899 158 |
| 01.07.12 | 7 201 151 | 0 | 169 261 | 12 066 933 |
| 01.10.12 | 7 828 029 | 0 | 325 557 | 11 061 988 |

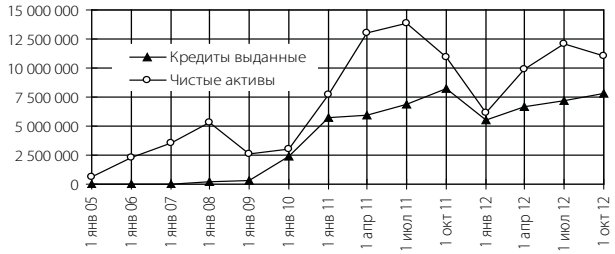


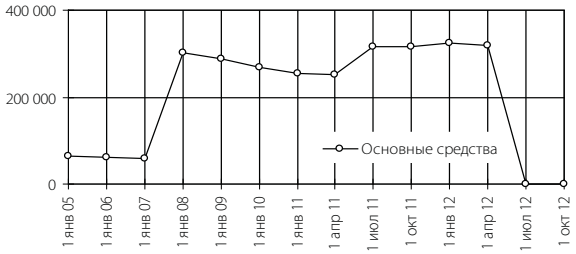


### Баланс филиала банка на 01.10.2012 г. (тыс. руб.)

| **АКТИВЫ** | **01.10.12** | **%** |
|---|---|---|
| 1. Денежные средства | 246 738 | 2 |
| 2. Средства кредитных организаций в Центральном банке Российской Федерации | 62 108 | 1 |
| 2.1. Обязательные резервы | | 0 |
| 3. Средства в кредитных организациях | | 0 |
| 4. Финансовые активы, оцениваемые по справедливой стоимости через прибыль или убыток | | 0 |
| 5. Чистая ссудная задолженность | 7 828 029 | 71 |
| 6. Чистые вложения в ценные бумаги и другие финансовые активы, имеющиеся в наличии для продажи | | 0 |
| 6.1. Инвестиции в дочерние и зависимые организации | | 0 |
| 7. Чистые вложения в ценные бумаги, удерживаемые до погашения | | 0 |
| 8. Основные средства, нематериальные активы и материальные запасы | | 0 |
| 9. Прочие активы | 2 925 113 | 26 |
| **10. Всего активов** | **11 061 988** | **100** |
| **ПАССИВЫ** | | |
| 11. Кредиты, депозиты и прочие средства Центрального банка Российской Федерации | | 0 |
| 12. Средства кредитных организаций | | 0 |
| 13. Средства клиентов, не являющихся кредитными организациями | 2 780 759 | 25 |
| 13.1. Вклады физических лиц | 1 399 312 | 13 |
| 14. Финансовые обязательства, оцениваемые по справедливой стоимости через прибыль или убыток | | 0 |
| 15. Выпущенные долговые обязательства | 5 215 706 | 47 |
| 16. Прочие обязательства | 2 735 217 | 25 |
| 17. Резервы на возможные потери по условным обязательствам кредитного характера, прочим возможным потерям и операциям с резидентами офшорных зон | 11 822 | 0 |
| **18. Всего обязательств** | **10 743 504** | **97** |
| **ИСТОЧНИКИ СОБСТВЕННЫХ СРЕДСТВ** | | |
| 19. Средства акционеров (участников) | | 0 |
| 20. Собственные акции (доли), выкупленные у акционеров (участников) | | 0 |
| 21. Эмиссионный доход | | 0 |
| 22. Резервный фонд | | 0 |
| 23. Переоценка по справедливой стоимости ценных бумаг, имеющихся в наличии для продажи | | 0 |
| 24. Переоценка основных средств | | 0 |
| 25. Нераспределенная прибыль (непокрытые убытки) прошлых лет | | 0 |
| 26. Неиспользованная прибыль (убыток) за отчетный пеиод | 318 484 | 3 |
| **27. Всего источников собственных средств** | **318 484** | **3** |
| **ВНЕБАЛАНСОВЫЕ ОБЯЗАТЕЛЬСТВА** | | |
| 28. Безотзывные обязательства кредитной организации | 1 243 567 | |
| 29. Выданные кредитной организацией гарантии и поручительства | 6 044 317 | |

## Отчет о прибылях и убытках на 01.10.2012 (тыс.руб.)

| | |
|---|---|
| 1. Процентные доходы, всего, в том числе: | 574 900 |
| 1.1. От размещения средств в кредитных организациях | |
| 1.2. От ссуд, предоставленных клиентам, не являющимся кредитными организациями | 574 900 |
| 1.3. От оказания услуг по финансовой аренде (лизингу) | |
| 1.4. От вложений в ценные бумаги | |
| 2. Процентные расходы, всего, в том числе: | 290 889 |
| 2.1. По привлеченным средствам кредитных организаций | 89 |
| 2.2. По привлеченным средствам клиентов, не являющимся кредитными организациями | 182 799 |
| 2.3. По выпущенным долговым обязательствам | 108 001 |
| 3. Чистые процентные доходы (отрицательная процентная маржа) | 284 011 |
| 4. Изменение резерва на возможные потери по ссудам, ссудной и приравненной к ней задолженности, средствам, размещенным на корреспондентских счетах, а также начисленным процентным доходам, всего, в том числе: | 10 681 |
| 4.1. Изменение резерва на возможные потери по начисленным процентным доходам | 7 |
| 5. Чистые процентные доходы (отрицательная процентная маржа) после создания резерва на возможные потери | 294 692 |
| 6. Чистые доходы от операций с ценными бумагами, оцениваемыми по справедливой стоимости через прибыль или убыток | |
| 7. Чистые доходы от операций с ценными бумагами, имеющимися в наличии для продажи | |
| 8. Чистые доходы от операций с ценными бумагами, удерживаемыми до погашения | |
| 9. Чистые доходы от операций с иностранной валютой | 6 514 |
| 10. Чистые доходы от переоценки иностранной валюты | -11 353 |
| 11. Доходы от участия в капитале других юридических лиц | |
| 12. Комиссионные доходы | 87 203 |
| 13. Комиссионные расходы | 3 487 |
| 14. Изменение резерва на возможные потери по ценным бумагам, имеющимся в наличии для продажи | |
| 15. Изменение резерва на возможные потери по ценным бумагам, удерживаемым до погашения | |
| 16. Изменение резерва по прочим потерям | 5 434 |
| 17. Прочие операционные доходы | 2 980 |
| 18. Чистые доходы (расходы) | 381 983 |
| 19. Операционные расходы | 56 426 |
| **20. Прибыль (убыток) до налогообложения** | **325 557** |
| 21. Начисленные (уплаченные) налоги | 7 073 |
| **22. Прибыль (убыток) после налогообложения** | **318 484** |
| 23. Выплаты из прибыли после налогообложения, всего, в том числе: | |
| 23.1. Распределение между акционерами (участниками) в виде дивидендов | |
| 23.2. Отчисления на формирование и пополнение резервного фонда | |
| **24. Неиспользованная прибыль (убыток) за отчетный период** | **318 484** |

## Филиалы/Отделения/Агентства/Представительства

Городские

| Наименование | Адрес | | | Телефон/факс |
|---|---|---|---|---|
| | индекс | улица | дом | |
| Офис «Центральный» | 198020 | Петроградская наб. | 18 А | (812) 332-08-21 |
| Доп. офис «На Московском» | 196070 | Московский пр. | 177/А пом.5Н | (812) 332-24-75 |
| Доп. офис «На Разъезжей» | 191002 | ул Б. Московская | 18/А | (812) 332-34-41 |
| Доп. офис «На Сенной» | 190031 | Московский пр. | 7/А | (812) 310-25-98 |
| Доп. офис «На Староневском» | 191167 | Невский пр. | 175/А | (812) 332-07-02 |
| Доп. офис «На Кирочной» | 191028 | Кирочная ул. | 8/Б | (812) 275-05-29 |

## Ассоциации, межбанковские соглашения, консорциумы, членом которых является банк

- Ассоциация Банков Северо-Запада;
- Ассоциация российских банков (АРБ);
- Московский банковский союз (МБС);
- Ассоциация Региональных банков России (Ассоциация «Россия»);
- Банковская ассоциация стран Центральной и Восточной Европы (BACEE);
- Московская межбанковская валютная биржа (ММВБ);
- Российская торговая система (РТС);
- Национальная ассоциация участников фондового рынка (НАУФОР);
- Ассоциация участников вексельного рынка (АУВЕР);
- Национальная фондовая ассоциация (НФА);
- Международная платежная система Visa International;
- Международная платежная система MasterCard International;
- Лицензиат Diners Club;
- Сообщество всемирных межбанковских финансовых коммуникаций (SWIFT).

БАНК ЗЕНИТ

Член Ассоциации
Банков Северо-Запада

| | |
|---|---|
| **Полное наименование головного банка** | **Банк ЗЕНИТ (открытое акционерное общество)** |
| **Сокращенное наименование головного банка** | **ОАО Банк ЗЕНИТ** |
| Юридический адрес | Российская Федерация,129110, Москва, Банный пер., д. 9 |
| Адрес головной конторы | Российская Федерация,129110, Москва, Банный пер., д. 9 |
| Телефон | (495) 937-07-37, 777-57-07 |
| Факс | (495) 937-07-36, 777-57-06 |
| Адрес электронной почты | info@zenit.ru |
| Адрес сайта в Интернете | www.zenit.ru |
| Код SWIFT | zeni ru mm |
| Reuter Dealing код | zend |
| Председатель Правления | Шпигун Кирилл Олегович |
| Председатель Совета директоров банка | Соколов Алексей Аркадьевич |
| Дата регистрации (основания) банка | 30.12.1999 г. (в связи с преобразованием Банк ЗЕНИТ (общество с ограниченной ответственностью) в Банк ЗЕНИТ (открытое акционерное общество), регистрация Банка ЗЕНИТ (общество с ограниченной ответственностью) до преобразования – 22.06.1995 г.) |
| Лицензия ЦБ РФ: тип, регистрационный номер, дата регистрации | Генеральная лицензия ЦБ РФ на осуществление банковских операций № 3255 от 02.10.2002 |
| Другие виды лицензий | – Лицензия на осуществление банковских операций по привлечению во вклады и размещению драгоценных металлов № 3255 от 02.10.2002 г.<br>– Лицензия на осуществление депозитарной деятельности № 177-03434-000100 от 04.12.2000 г.<br>– Лицензия на осуществление брокерской деятельности, № 177-02954-100000 от 27.11.2000 г.<br>– Лицензия на осуществление дилерской деятельности, № 177-03058-010000 от 27.11.2000 г.<br>– Лицензия на осуществление деятельности по управлению ценными бумагами, № 177-03132-001000 от 27.11.2000 г.<br>– Лицензия на осуществление деятельности специализированного депозитария инвестиционных фондов, паевых инвестиционных фондов и негосударственных пенсионных фондов № 22-000-0-00018 от 07.12.2000 г.<br>– Лицензия на осуществление работ с использованием сведений, составляющих государственную тайну № 3918 от 25.11.2010 г.<br>– Лицензия на осуществление технического обслуживания шифровальных (криптографических) средств № 9126Х от 13.07.2010 г.<br>– Лицензия на осуществление распространения шифровальных (криптографических) средств № 9127Р от 13.07.2010 г.<br>– Лицензия на осуществление предоставления услуг в области шифрования информации № 9128У от 13.07.2010 г.<br>– Лицензия Биржевого посредника, совершающего товарные фьючерсные и опционные сделки в биржевой торговле № 1417 от 11.08.2009 г. |
| Акционеры банка | Информация о структуре акционерного капитала доступна по ссылке: http://www.zenit.ru/group/rus/ZENIT_headbank/about_bank/struct/index.wbp |
| Рейтинговые оценки международных рейтинговых агентств: | Ba3/Stable (Moody's)<br>B+/Stable (Fitch) |

| | |
|---|---|
| **Полное наименование филиала банка** | **«Петербургский» филиал Банка ЗЕНИТ (открытое акционерное общество) в г. Санкт-Петербурге** |
| **Сокращенное наименование филиала банка** | **«Петербургский» филиал ОАО Банк ЗЕНИТ** |
| Адрес | Российская Федерация, 197198, г. Санкт-Петербург, ул. Яблочкова, д. 20 лит. «Я» |
| Телефон | (812) 448-22-48 |
| Факс | (812) 448-22-40 |
| Адрес электронной почты | Public_spb@zenit.ru |
| Управляющий филиалом | Елизаров Алексей Владимирович |
| Лицензия ЦБ РФ: дата регистрации, регистрационный номер | 02.10.2002, № 3255 |

| Должность руководителя структурного подразделения | Ф.И.О. | Телефон |
|---|---|---|
| Заместитель управляющего | Арешкин Георгий Алексеевич | (812) 324-69-24 |
| Заместитель управляющего | Лыткин Александр Николаевич | (812) 448-22-48 |
| Заместитель управляющего | Зингер Игорь Иосифович | (812) 324-69-24 |
| Главный бухгалтер | Резник Ирина Николаевна | (812) 448-22-48 |

| | |
|---|---|
| Общая численность персонала | 127 |
| Количество пунктов обмена валюты | 8 |
| Количество обслуживаемых счетов | |
| для юридических лиц | 2220 |
| для физических лиц | 5711 |
| Количество платежных карт, находящихся в обращении | 11582 |

## Филиалы/Отделения/Агентства/Представительства

В России

| Наименование | Адрес | | | | Телефон/факс |
|---|---|---|---|---|---|
| | индекс | город | улица | дом | |
| «Петербургский» ф-л | 197198 | Санкт-Петербург | ул. Яблочкова | 20 лит. «Я» | (812) 448-22-48, ф. 448-22-40 |
| Доп. офис «Суворовский» «Петербургского» ф-ла | 191015 | Санкт-Петербург | Суворовский пр. | 32 | (812) 324-69-24, ф. 449-39-33 |
| Опер. офис «Калининградский» «Петербургского» ф-ла | 236040 | Калининград | Ленинский пр. | 155а | (4012) 92-00-01, 92-00-02 |
| «Кемеровский» ф-л | 650099 | Кемерово | Советский пр. | 74/1 | (3842) 58-21-99, 58-21-99 |
| Доп. офис «Новокузнецкий» «Кемеровского» ф-ла | 654005 | Новокузнецк | пр. Металлургов | 48 | (3843) 46-60-11 (12), 46-60-13 |
| «Курский» ф-л | 305004 | Курск | ул. Кати Зеленко | 9 | (4712) 51-26-56, 51-26-56 |
| Доп. офис «На Ленина» «Курского» ф-ла | 305004 | Курск | ул. Ленина | 31 | (4712) 39-90-44 |
| Опер. офис «Воронежский» «Курского» ф-ла | 394018 | Воронеж | ул. Фридриха Энгельса | 74 | (4732) 76-58-68 |
| «Нижегородский» ф-л | 603000 | Н. Новгород | ул. Максима Горького | 148 | (831) 278-97-77, ф. 278-97-77 |
| Доп. офис «Арзамасский» «Нижегородского» ф-ла | 607226 | Арзамас | ул. Куликова | 26 | (83147) 2-37-57, ф. 3-38-38 |
| Доп. офис «Саровский» «Нижегородского» ф-ла | 607190 | Саров | пр. Ленина | 20 | (83130) 6-99-77 |
| Доп. офис «Дзержинский» «Нижегородского» ф-ла | 606008 | Дзержинск | ул. Грибоедова | 41 | (8313) 23-84-00 |
| «Ростовский» ф-л | 344006 | Ростов-на-Дону | ул. Пушкинская | 144а | (863) 264-59-15, ф. 250-11-54 |
| Доп. офис «Таганрогский» «Ростовского» ф-ла | 347905 | Таганрог | ул. Социалистическая | 7–1а | (8634) 61-11-57 |
| «Челябинский» ф-л | 454091 | Челябинск | ул. Советская | 21 | (351) 247-91-94, ф. 263-93-47 |
| Доп. офис «Кольцо» «Челябинского» ф-ла | 454091 | Челябинск | ул. Дарвина | 18а | (351) 216-18-79 |
| Ф-л Банковский центр ТАТАРСТАН | 420111 | Казань | ул. Тельмана | 21–1 | (843) 230-40-07, ф. 230-40-06 |
| Доп. офис «На Волгоградской» ф-ла Банковский центр ТАТАРСТАН | 420111 | Казань | ул. Волгоградская | 18 | (843) 523-77-74, 523-77-75 |
| Доп. офис «На Белоглазова» ф-ла Банковский центр ТАТАРСТАН | 423450 | Альметьевск | ул. Белоглазова | 26а | (8553) 37-75-90 |
| Доп. офис «Магеллан» ф-ла Банковский центр ТАТАРСТАН | 420124 | Казань | ул. Чистопольская | 38 | (843) 514-10-31 |
| Доп. офис «Панорама» ф-ла Банковский центр ТАТАРСТАН | 423450 | Альметьевск | ул. Ленина | 100 | (8553) 30-39-60, 30-39-61 |
| Доп. офис «На Герцена» ф-ла Банковский центр ТАТАРСТАН | 423450 | Альметьевск | ул. Герцена | 94 | (8553) 37-55-85, 37-55-30 |
| Доп. офис «Нижнекамский» ф-ла Банковский центр ТАТАРСТАН | 423570 | Нижнекамск | ул. Шинников | 53а | (8555) 42-03-51, 42-03-51 |
| Доп. офис «Савиново» ф-ла Банковский центр ТАТАРСТАН | 420133 | Казань | пр. Ямашева | 97 | (843) 519-29-60, 519-29-61 |
| «Самарский» ф-л | 443099 | Самара | ул. А.Толстого/Л. Толстого | 139/3 | (846) 310-28-60, ф. 310-28-61 |
| Доп. офис «Октябрьский» «Самарского» ф-ла | 443086 | Самара | ул. Скляренко | 26 | (846) 200-11-00 |
| Доп. офис «Тольяттинский» «Самарского» ф-ла | 445021 | Тольятти | бул. Ленина | 15а | (8482) 31-99-50, 31-99-51 |
| Опер. офис «Саратовский» «Самарского» ф-ла | 410012 | Саратов | ул. Московская | 66 | (8452) 66-92-11, 48-97-17 |
| «Пермский» ф-л | 614072 | Пермь | Комсомольский пр. | 27 | (342) 211-12-20, 211-12-21 |
| Опер. офис «Ижевский» «Пермского» ф-ла | 426000 | Ижевск | ул. Ленина | 46 | (3412) 799-755, 799-393 |
| «Новосибирский» ф-л | 630132 | Новосибирск | Ул. Челюскинцев | 13 | (383) 298-94-30, ф. 298-94-30 |
| Опер. офис «Омский» «Новосибирского» ф-ла | 644007 | Омск | ул. Фрунзе | 49/46 | (83130) 6-99-77 |
| Опер. офис «Горно-Алтайский» «Новосибирского» ф-ла | 649000 | Горно-Алтайск | ул. Чорос-Гуркина | 29 | (38822) 2–50–18, 2-45-76 |
| «Екатеринбургский» ф-л | 620219 | Екатеринбург | Ул. Попова | 33-а | (343) 310-32-70 |
| Доп. офис «Сургутский» «Екатеринбургского» ф-ла | 628415 | Сургут | Ул. Профсоюзов | 30/1 | (3462) 22-81-50, ф. 22-81-51 |
| Доп. офис «ВИЗ» «Екатеринбургского» ф-ла | 620219 | Екатеринбург | Ул. Кирова/Толедова | 28/43 | (343) 263-29-85 |

## Объем выданных кредитов физическим и юридическим лицам (тыс.руб.)

| | Объем вновь выданных кредитов за 9 месяцев 2012 г. | Справочно Ссудная задолженность на 01.10.12 |
|---|---|---|
| Объем выданных кредитов физическим лицам | 729 740 | 1 047 139 |
| в том числе | | |
| ипотечное кредитование | 614 496 | 867 263 |
| автокредитование | 68 595 | 77 955 |
| Объем выданных кредитов юридическим лицам | 6 031 252 | 15 359 377 |
| в том числе | | |
| объем выданных кредитов предприятиям малого и среднего бизнеса | 147 031 | 258 298 |

| | |
|---|---|
| Средние сроки платежей | день в день |
| Количество филиалов | 12 |
| Часы работы банка с клиентами | Пн-Чт: 9.30–17.00 Пт: 9.30–16.00 |

**ОАО Банк ЗЕНИТ – Головная организация Банковской группы ЗЕНИТ, в состав которой входят другие участники: АБ «Девон-Кредит» (ОАО), ЗАО Банк ЗЕНИТ Сочи, ОАО «Липецккомбанк», ОАО «Спиритбанк»**

- Член Ассоциации Российских Банков (АРБ)
- Член Саморегулируемой (некоммерческой) организации «Национальная ассоциация участников фондового рынка» (НАУФОР)
- Член Некоммерческой организации «Ассоциация участников вексельного рынка» (АУВЕР)
- Член «Национальной Фондовой Ассоциации» (саморегулируемая некоммерческая организация)
- Член Союза Золотопромышленников
- Член Торгово-Промышленной палаты Республики Татарстан
- Член Некоммерческого партнерства «Московский банковский союз»
- Член Региональной общественной организации «Клуб руководителей банковских служб связи с общественностью и рекламы»
- Член Некоммерческого Партнерства «Межрегиональное нефтяное товарищество»
- Член Ассоциации Российских Банков – членов Visa (некоммерческая организация)
- Член Visa International Service Association
- Член MasterCard Europe S. A.
- Член Негосударственной некоммерческой организации Ассоциация Российских членов Европей
- Член Ассоциации Банков Центральной России
- Член Некоммерческого партнерства «Российский национальный комитет Международной торговой палаты – Всемирной организации бизнеса» (ICC Russia)
- Член Некоммерческого партнерства «Партнерство участников обмена информации»
- Член Банковской ассоциации Татарстана
- Член Ассоциации банков Северо-Запада
- Член Одинцовской торгово-промышленной палаты

### Основные показатели деятельности филиала банка (тыс. руб.)

| Дата | Кредиты выданные | Основные средства | Прибыль банка | Чистые активы |
|---|---|---|---|---|
| 01.07.01 | 398 647 | 1 583 | 44 591 | 477 653 |
| 01.01.02 | 118 783 | 1 566 | 77 078 | 139 611 |
| 01.01.03 | 163 177 | 1 572 | 28 768 | 231 221 |
| 01.01.04 | 274 931 | 2 992 | 19 715 | 504 946 |
| 01.01.05 | 438 036 | 3 145 | 48 927 | 553 396 |
| 01.01.06 | 1 049 499 | 3 367 | 113 729 | 1 275 393 |
| 01.01.07 | 1 604 747 | 5 769 | 163 619 | 1 820 956 |
| 01.01.08 | 854 030 | 11 662 | 115 485 | 1 659 158 |
| 01.01.09 | 2 241 029 | 12 318 | н/д | 4 023 557 |
| 01.01.10 | 2 296 373 | 246 350 | н/д | 3 057 869 |
| 01.01.11 | 5 994 244 | 256 201 | н/д | 6 729 928 |
| 01.04.11 | 11 282 074 | 256 930 | н/д | 12 152 664 |
| 01.07.11 | 12 169 166 | 653 687 | 503 321 | 13 674 749 |
| 01.10.11 | 14 140 972 | 154 757 | 725 369 | 15 248 410 |
| 01.01.12 | 15 089 483 | 106 690 | 1 046 140 | 16 043 088 |
| 01.04.12 | 15 184 220 | 109 081 | 343 088 | 16 116 873 |
| 01.07.12 | 15 776 206 | 107 735 | 669 733 | 16 586 395 |
| 01.10.12 | 16 229 891 | 103 031 | 1 031 226 | 17 170 996 |

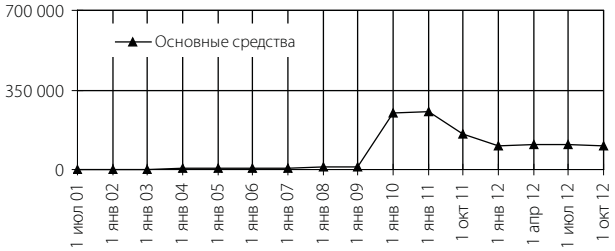


### Баланс филиала банка на 01.10.2012 г. (тыс. руб.)

| **АКТИВЫ** | **01.10.12** | **%** |
|---|---|---|
| 1. Денежные средства | 249 439 | 1 |
| 2. Средства кредитных организаций в Центральном банке Российской Федерации | 301 945 | 2 |
| 2.1. Обязательные резервы | | 0 |
| 3. Средства в кредитных организациях | | 0 |
| 4. Чистые вложения в ценные бумаги, оцениваемые по справедливой стоимости через прибыль или убыток | | 0 |
| 5. Чистая ссудная задолженность | 16 229 891 | 95 |
| 6. Чистые вложения в ценные бумаги и другие финансовые активы, имеющиеся в наличии для продажи | | 0 |
| 6.1. Инвестиции в дочерние и зависимые организации | | 0 |
| 7. Чистые вложения в ценные бумаги, удерживаемые до погашения | | 0 |
| 8. Основные средства, нематериальные активы и материальные запасы | 103 031 | 1 |
| 9. Прочие активы | 286 690 | 2 |
| **10. Всего активов** | **17 170 996** | **100** |
| **ПАССИВЫ** | | |
| 11. Кредиты, депозиты и прочие средства Центрального банка Российской Федерации | | 0 |
| 12. Средства кредитных организаций | | 0 |
| 13. Средства клиентов, не являющихся кредитными организациями | 3 724 164 | 22 |
| 13.1. Вклады физических лиц | 971 191 | 6 |
| 14. Финансовые обязательства, оцениваемые по справедливой стоимости через прибыль или убыток | | 0 |
| 15. Выпущенные долговые обязательства | 135 545 | 1 |
| 16. Прочие обязательства | 12 257 302 | 71 |
| 17. Резервы на возможные потери по условным обязательствам кредитного характера, прочим возможным потерям и операциям с резидентами офшорных зон | 25 711 | 0 |
| **18. Всего обязательств** | **16 142 722** | **94** |
| **ИСТОЧНИКИ СОБСТВЕННЫХ СРЕДСТВ** | | |
| 19. Средства акционеров (участников) | | 0 |
| 20. Собственные акции (доли), выкупленные у акционеров (участников) | | 0 |
| 21. Эмиссионный доход | | 0 |
| 22. Резервный фонд | | 0 |
| 23. Переоценка по справедливой стоимости ценных бумаг, имеющихся в наличии для продажи | | 0 |
| 24. Переоценка основных средств | | 0 |
| 25. Нераспределенная прибыль (непокрытые убытки) прошлых лет | | |
| 26. Неиспользованная прибыль (убыток) за отчетный период | 1 028 274 | 6 |
| **27. Всего источников собственных средств** | **1 028 274** | **6** |
| **ВНЕБАЛАНСОВЫЕ ОБЯЗАТЕЛЬСТВА** | | |
| 28. Безотзывные обязательства кредитной организации | 3 822 079 | |
| 29. Выданные кредитной организацией гарантии и поручительства | 1 326 478 | |

## Отчет о прибылях и убытках на 01.10.2012 (тыс.руб.)

| | |
|---|---|
| 1. Процентные доходы, всего,<br>в том числе: | 1 109 325 |
| 1.1. От размещения средств в кредитных организациях | 20 |
| 1.2. От ссуд, предоставленных клиентам, не являющимся кредитными организациями | 1 109 305 |
| 1.3. От оказания услуг по финансовой аренде (лизингу) | |
| 1.4. От вложений в ценные бумаги | |
| 2. Процентные расходы, всего,<br>в том числе: | 141 751 |
| 2.1. По привлеченным средствам кредитных организаций | |
| 2.2. По привлеченным средствам клиентов, не являющимся кредитными организациями | 137 964 |
| 2.3. По выпущенным долговым обязательствам | 3 787 |
| 3. Чистые процентные доходы (отрицательная процентная маржа) | 967 574 |
| 4. Изменение резерва на возможные потери по ссудам, ссудной и приравненной к ней задолженности, средствам, размещенным на корреспондентских счетах, а также начисленным процентным доходам, всего,<br>в том числе: | -14 978 |
| 4.1. Изменение резерва на возможные потери по начисленным процентным доходам | |
| 5. Чистые процентные доходы (отрицательная процентная маржа) после создания резерва на возможные потери | 952 596 |
| 6. Чистые доходы от операций с ценными бумагами, оцениваемыми по справедливой стоимости через прибыль или убыток | |
| 7. Чистые доходы от операций с ценными бумагами, имеющимися в наличии для продажи | |
| 8. Чистые доходы от операций с ценными бумагами, удерживаемыми до погашения | |
| 9. Чистые доходы от операций с иностранной валютой | 3 331 |
| 10. Чистые доходы от переоценки иностранной валюты | 5 018 |
| 11. Доходы от участия в капитале других юридических лиц | |
| 12. Комиссионные доходы | 101 964 |
| 13. Комиссионные расходы | 2 102 |
| 14. Изменение резерва на возможные потери по ценным бумагам, имеющимся в наличии для продажи | |
| 15. Изменение резерва на возможные потери по ценным бумагам, удерживаемым до погашения | |
| 16. Изменение резерва по прочим потерям | |
| 17. Прочие операционные доходы | 62 011 |
| 18. Чистые доходы (расходы) | 1 122 818 |
| 19. Операционные расходы | 91 592 |
| **20. Прибыль (убыток) до налогообложения** | **1 031 226** |
| 21. Начисленные (уплаченные) налоги | 2 952 |
| **22. Прибыль (убыток) после налогообложения** | **1 028 274** |
| 23. Выплаты из прибыли после налогообложения, всего,<br>в том числе: | |
| 23.1. Распределение между акционерами (участниками) в виде дивидендов | |
| 23.2. Отчисления на формирование и пополнение резервного фонда | |
| **24. Неиспользованная прибыль (убыток) за отчетный период** | **1 028 274** |

Член Ассоциации
Банков Северо-Запада

| | |
|---|---|
| **Полное наименование головного банка** | **Общество с Ограниченной Ответственностью Коммерческий Банк «Инвест-Экобанк»** |
| **Сокращенное наименование головного банка** | **ООО КБ «Инвест-Экобанк»** |
| Юридический адрес | 197101, г. Санкт-Петербург, ул. Мира, д. 30 |
| Адрес головной конторы | 197101, г. Санкт-Петербург, ул. Мира, д. 30 |
| Телефон | 232-45-51 |
| Факс | 233-72-06 |
| Телекс | 121529 INECO RU |
| Адрес электронной почты | INVEST@ECOBANK.RU |
| Адрес сайта в Интернете | WWW.ECOBANK.RU |
| Код SWIFT | INEK RU 2P |
| Председатель Правления | И.о. Капаров Даниял Богатырович |
| Председатель Совета банка | Капаров Богатыр Мухтарович |
| Дата регистрации (основания) банка | 10.07.1992 |
| Лицензия ЦБ РФ: тип, регистрационный номер, дата регистрации | Генеральная лицензия на осуществление банковских операций № 1956 от 17.03.1999 г. |
| Акционеры банка | Капарова Аминат Батыровна, Капаров Даниял Богатырович, Капарова Наида Богатыровна |

| | |
|---|---|
| Количество банков-корреспондентов | |
| в России | 5 |
| за рубежом | 2 |
| Количество корр. счетов лоро (рубли+валюта) | 1 |
| Количество корр. счетов ностро (рубли+валюта) | 12 |
| Количество обслуживаемых счетов | |
| для юридических лиц | 1084 |
| для физических лиц | 3501 |
| Количество платежных карт, находящихся в обращении | 10 |

## Объем выданных кредитов физическим и юридическим лицам (тыс.руб.)

| | Объем вновь выданных кредитов за 9 месяцев 2012 г. | Справочно Ссудная задолженность на 01.10.12 |
|---|---|---|
| Объем выданных кредитов физическим лицам | 223238 | 578395 |
| в том числе | | |
| на покупку жилья | 0 | 0 |
| ипотечное кредитование | 0 | 0 |
| автокредитование | 7116 | 6843 |
| Объем выданных кредитов юридическим лицам | 163836 | 69674 |
| в том числе | | |
| объем выданных кредитов предприятиям малого и среднего бизнеса | 5000 | 4870 |

| | |
|---|---|
| Средние сроки платежей | 1 |
| Количество филиалов | 1 |
| Часы работы банка с клиентами | 9.30–17.30 |

## Филиалы/Отделения/Агентства/Представительства

В России

| Наименование | Адрес | | | | Телефон/факс |
|---|---|---|---|---|---|
| | индекс | город | улица | дом | |
| Филиал «Иркутский» | 664007 | Иркутск | Горная | 24 | (3952) 500324 |

## Ассоциации, межбанковские соглашения, консорциумы, членом которых является банк

- Ассоциация Банков Северо-Запада

## Основные показатели деятельности банка (тыс. руб.)

| Дата | Кредиты выданные | Основные средства | Прибыль банка | Уставный фонд | Чистые активы |
|---|---|---|---|---|---|
| 01.01.00 | 60 383 | 1 689 | 91 | 32 073 | 84 694 |
| 01.04.01 | 249 401 | 2 567 | 802 | 32 073 | 334 891 |
| 01.01.02 | 63 589 | 3 349 | 3 375 | 32 073 | 160 758 |
| 01.01.03 | 78 350 | 3 610 | 3 384 | 32 073 | 414 262 |
| 01.01.04 | 83 484 | 2 703 | 3 530 | 32 073 | 208 092 |
| 01.01.05 | 70 082 | 2 594 | 3 032 | 32 073 | 91 017 |
| 01.01.06 | 51 316 | 2 484 | 2 309 | 32 073 | 131 285 |
| 01.01.07 | 43 607 | 1 851 | 1 446 | 32 073 | 420 345 |
| 01.01.08 | 330 682 | 2 099 | 8 101 | 294 000 | 379 701 |
| 01.01.09 | 362 276 | 1 439 | 12 575 | 294 000 | 593 988 |
| 01.01.10 | 447 299 | 1 026 | 11 119 | 294 000 | 504 274 |
| 01.01.11 | 470 169 | 1 830 | 20 467 | 294 000 | 791 715 |
| 01.04.11 | 559 834 | 1 650 | 8 961 | 294 000 | 668 893 |
| 01.07.11 | 542 244 | 1 619 | 13 503 | 294 000 | 786 588 |
| 01.10.11 | 546 679 | 3 287 | 12 623 | 294 000 | 642 083 |
| 01.10.12 | 602 420 | 10 020 | 4 901 | 294 000 | 757 340 |

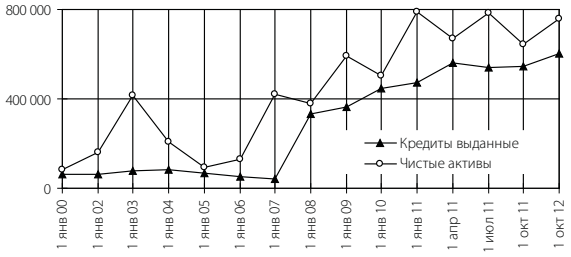


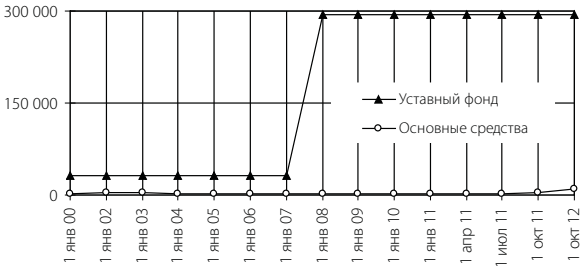


## Баланс банка на 01.10.2012 г. (тыс. руб.)

| **АКТИВЫ** | **01.10.12** | **%** |
|---|---|---|
| 1. Денежные средства | 39 172 | 5 |
| 2. Средства кредитных организаций в Центральном банке Российской Федерации | 38 477 | 5 |
| 2.1. Обязательные резервы | 15 921 | 2 |
| 3. Средства в кредитных организациях | 58 865 | 8 |
| 4. Финансовые активы, оцениваемые по справедливой стоимости через прибыль или убыток | 0 | 0 |
| 5. Чистая ссудная задолженность | 602 420 | 80 |
| 6. Чистые вложения в ценные бумаги и другие финансовые активы, имеющиеся в наличии для продажи | 0 | 0 |
| 6.1. Инвестиции в дочерние и зависимые организации | 0 | 0 |
| 7. Чистые вложения в ценные бумаги, удерживаемые до погашения | 0 | 0 |
| 8. Основные средства, нематериальные активы и материальные запасы | 10 020 | 1 |
| 9. Прочие активы | 8 386 | 1 |
| **10. Всего активов** | **757 340** | **100** |
| **ПАССИВЫ** | | |
| 11. Кредиты, депозиты и прочие средства Центрального банка Российской Федерации | 0 | 0 |
| 12. Средства кредитных организаций | 0 | 0 |
| 13. Средства клиентов, не являющихся кредитными организациями | 432 575 | 57 |
| 13.1. Вклады физических лиц | 332 716 | 44 |
| 14. Финансовые обязательства, оцениваемые по справедливой стоимости через прибыль или убыток | 0 | 0 |
| 15. Выпущенные долговые обязательства | 5 000 | 1 |
| 16. Прочие обязательства | 13 032 | 2 |
| 17. Резервы на возможные потери по условным обязательствам кредитного характера, прочим возможным потерям и операциям с резидентами офшорных зон | 809 | 0 |
| **18. Всего обязательств** | **451 416** | **60** |
| **ИСТОЧНИКИ СОБСТВЕННЫХ СРЕДСТВ** | | |
| 19. Средства акционеров (участников) | 294 000 | 39 |
| 20. Собственные акции (доли), выкупленные у акционеров (участников) | 0 | 0 |
| 21. Эмиссионный доход | 0 | 0 |
| 22. Резервный фонд | 11 821 | 2 |
| 23. Переоценка по справедливой стоимости ценных бумаг, имеющихся в наличии для продажи | 0 | 0 |
| 24. Переоценка основных средств | 0 | 0 |
| 25. Нераспределенная прибыль (непокрытые убытки) прошлых лет | 0 | 0 |
| 26. Неиспользованная прибыль (убыток) за отчетный период | 103 | 0 |
| **27. Всего источников собственных средств** | **305 924** | **40** |
| **ВНЕБАЛАНСОВЫЕ ОБЯЗАТЕЛЬСТВА** | | |
| 28. Безотзывные обязательства кредитной организации | 11 650 | |
| 29. Выданные кредитной организацией гарантии и поручительства | 28 567 | |
| 30.Условные обязательства некредитного характера | 0 | |

## Собственный капитал на 01.10.2012 (тыс.руб.)

| | |
|---|---|
| Собственные средства (капитал), итого, в том числе: | 304669 |
| Основной капитал | X |
| Уставный капитал кредитной организации | 294000 |
| Эмиссионный доход кредитной организации | 0 |
| Часть резервного фонда кредитной организации, сформированного за счет прибыли предшествующих лет | 11821 |
| Часть нераспределенной прибыли текущего года, в том числе: | 0 |
| переоценка ценных бумаг, текущая (справедливая) стоимость которых определяется как средневзвешенная цена, раскрываемая организатором торговли на рынке ценных бумаг | 0 |
| финансовый результат от операций с ПФИ, всего, в том числе: | 0 |
| реализованный | 0 |
| нереализованный, всего, в том числе: | 0 |
| положительный | 0 |
| отрицательный | 0 |
| величина (ы) резерва (вов), фактически недосозданного (ых) кредитной организацией по сравнению с величиной, требуемой в соответствии с нормативными актами Банка России, всего, в том числе в соответствии: | 0 |
| с Положением Банка России № 254-П | 0 |
| с Положением Банка России N 283-П | 0 |
| с Указанием Банка России N 1584-У | 0 |
| с Указанием Банка России N 2732-У | 0 |
| Часть резервного фонда кредитной организации, сформированного из прибыли текущего года | 0 |
| Нераспределенная прибыль предшествующих лет (ее часть), в том числе: | 0 |
| финансовый результат от операций с ПФИ, всего, в том числе: | 0 |
| реализованный | 0 |
| нереализованный, всего, в том числе: | 0 |
| положительный | 0 |
| отрицательный | 0 |
| величина (ы) резерва (вов), фактически недосозданного (ых) кредитной организацией по сравнению с величиной, требуемой в соответствии с нормативными актами Банка России, всего, в том числе в соответствии: | 0 |
| с Положением Банка России N 254-П | 0 |
| с Положением Банка России N 283-П | 0 |
| с Указанием Банка России N 1584-У | 0 |
| с Указанием Банка России N 2732-У | 0 |
| Субординированный заем с дополнительными условиями | 0 |
| Источники основного капитала, итого | 305821 |
| Нематериальные активы | 0 |
| Собственные акции (доли участников), приобретенные (выкупленные) кредитной организацией у акционеров (участников) | 0 |
| Непокрытые убытки предшествующих лет, в том числе: | 0 |
| финансовый результат от операций с ПФИ, всего, в том числе: | 0 |
| реализованный | 0 |
| нереализованный, всего, в том числе: | 0 |
| положительный | 0 |
| отрицательный | 0 |
| величина (ы) резерва (вов), фактически недосозданного (ых) кредитной организацией по сравнению с величиной, требуемой в соответствии с нормативными актами Банка России, всего, в том числе в соответствии: | 0 |
| с Положением Банка России N 254-П | 0 |
| с Положением Банка России N 283-П | 0 |
| с Указанием Банка России N 1584-У | 0 |
| с Указанием Банка России N 2732-У | 0 |
| Убыток текущего года, в том числе: | 1152 |
| переоценка ценных бумаг, текущая (справедливая) стоимость которых определяется как средневзвешенная цена, раскрываемая организатором торговли на рынке ценных бумаг | 0 |
| финансовый результат от операций с ПФИ, всего, в том числе: | 0 |
| реализованный | 0 |
| нереализованный, всего, в том числе: | 0 |
| положительный | 0 |
| отрицательный | 0 |
| величина (ы) резерва (вов), фактически недосозданного (ых) кредитной организацией по сравнению с величиной, требуемой в соответствии с нормативными актами Банка России, всего, в том числе в соответствии: | 0 |
| с Положением Банка России N 254-П | 0 |
| с Положением Банка России N 283-П | 0 |
| с Указанием Банка России N 1584-У | 0 |
| с Указанием Банка России N 2732-У | 0 |
| Вложения кредитной организации в акции (доли) дочерних и зависимых юридических лиц и уставный капитал кредитных организаций – резидентов | 0 |
| Уставный капитал (его часть) и иные источники собственных средств (эмиссионный доход, нераспределенная прибыль, резервный фонд) (их часть), для формирования которых инвесторами использованы ненадлежащие активы | 0 |
| Отрицательная величина дополнительного капитала | 0 |
| Основной капитал, итого | 304669 |
| Дополнительный капитал | X |
| Прирост стоимости имущества кредитной организации за счет переоценки | 0 |
| Часть резервного фонда, сформированного за счет отчислений из прибыли текущего года | 0 |

| | |
|---|---|
| Нераспределенная прибыль текущего года (ее часть), в том числе: | 0 |
| переоценка ценных бумаг, текущая (справедливая) стоимость которых определяется как средневзвешенная цена, раскрываемая организатором торговли на рынке ценных бумаг | 0 |
| финансовый результат от операций с ПФИ, всего, в том числе: | 0 |
| реализованный | 0 |
| нереализованный, всего, в том числе: | 0 |
| положительный | 0 |
| отрицательный | 0 |
| величина (ы) резерва (вов), фактически недосозданного (ых) кредитной организацией по сравнению с величиной, требуемой в соответствии с нормативными актами Банка России, всего, в том числе в соответствии: | 0 |
| с Положением Банка России N 254-П | 0 |
| с Положением Банка России N 283-П | 0 |
| с Указанием Банка России N 1584-У | 0 |
| с Указанием Банка России N 2732-У | 0 |
| Субординированный кредит (займ, депозит, облигационный займ) по остаточной стоимости, в том числе: | 0 |
| субординированный кредит (депозит, заем, облигационный заем), включаемый в расчет дополнительного капитала с учетом требований, установленных абзацем первым подпункта 3.11.1 пункта 3.11 Положения Банка России N 215-П | 0 |
| субординированный кредит (депозит, заем, облигационный заем), включаемый в расчет дополнительного капитала с учетом требований, установленных абзацем вторым подпункта 3.11.1 пункта 3.11 Положения Банка России N 215-П | 0 |
| Часть уставного капитала, сформированного за счет капитализации прироста стоимости имущества при переоценке | 0 |
| Часть привилегированных (включая кумулятивные) акций | 0 |
| Нераспределенная прибыль предшествующих лет, в том числе: | 0 |
| финансовый результат от операций с ПФИ, всего, в том числе: | 0 |
| реализованный | 0 |
| нереализованный, всего, в том числе: | 0 |
| положительный | 0 |
| отрицательный | 0 |
| величина (ы) резерва (вов), фактически недосозданного (ых) кредитной организацией по сравнению с величиной, требуемой в соответствии с нормативными актами Банка России, всего, в том числе в соответствии: | 0 |
| с Положением Банка России N 254-П | 0 |
| с Положением Банка России N 283-П | 0 |
| с Указанием Банка России N 1584-У | 0 |
| с Указанием Банка России N 2732-У | 0 |
| Источники (часть источников) дополнительного капитала (уставного капитала, нераспределенной прибыли, резервного фонда, субординированного кредита), для формирования которых инвесторами использованы ненадлежащие активы | 0 |
| Источники дополнительного капитала, итого | 0 |
| Дополнительный капитал, итого | 0 |
| Показатели, уменьшающие сумму основного и дополнительного капитала | X |
| Просроченная дебиторская задолженность длительностью свыше 30 календарных дней | 0 |
| Субординированные кредиты (депозиты, займы, облигационные займы), в том числе субординированные займы с дополнительными условиями, предоставленные кредитным организациям-резидентам | 0 |
| Промежуточный итог | 304669 |
| Величина превышения совокупной суммы кредитов, банковских гарантий и поручительств, предоставленных кредитной организацией своим участникам (акционерам) и инсайдерам, над ее максимальным размером, предусмотренным федеральными законами и нормативными актами Банка России | 0 |
| Превышающие сумму источников основного и дополнительного капитала вложения в сооружение (строительство), создание (изготовление) и приобретение основных средств, стоимость основных средств, а также материальных запасов | 0 |
| Разница между действительной стоимостью доли, причитающейся вышедшим из общества участникам, и стоимостью, по которой доля была реализована другому участнику | 0 |

**Собственный капитал банка**

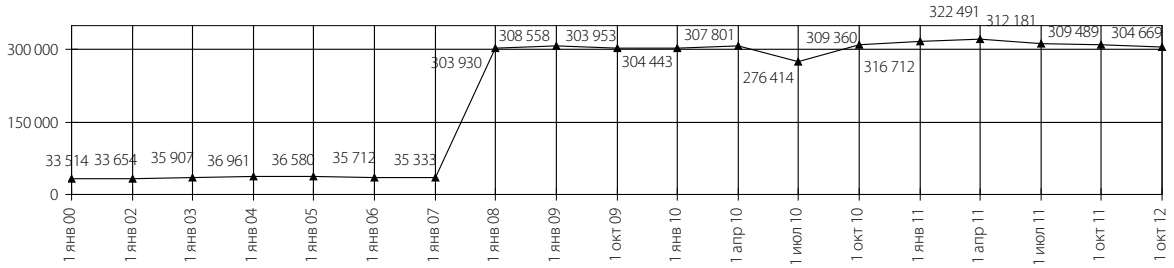

## Отчет о прибылях и убытках на 01.10.2012 (тыс.руб.)

| | |
|---|---|
| 1. Процентные доходы, всего,<br>в том числе: | 71 331 |
| 1.1. От размещения средств в кредитных организациях | 562 |
| 1.2. От ссуд, предоставленных клиентам, не являющимся кредитными организациями | 70 769 |
| 1.3. От оказания услуг по финансовой аренде (лизингу) | 0 |
| 1.4. От вложений в ценные бумаги | 0 |
| 2. Процентные расходы, всего,<br>в том числе: | 18 370 |
| 2.1. По привлеченным средствам кредитных организаций | 403 |
| 2.2. По привлеченным средствам клиентов, не являющимся кредитными организациями | 16 223 |
| 2.3. По выпущенным долговым обязательствам | 1 744 |
| 3. Чистые процентные доходы (отрицательная процентная маржа) | 52 961 |
| 4. Изменение резерва на возможные потери по ссудам, ссудной и приравненной к ней задолженности, средствам, размещенным на корреспондентских счетах, а также начисленным процентным доходам, всего,<br>в том числе: | 16 799 |
| 4.1. Изменение резерва на возможные потери по начисленным процентным доходам | 3 265 |
| 5. Чистые процентные доходы (отрицательная процентная маржа) после создания резерва на возможные потери | 69 760 |
| 6. Чистые доходы от операций с ценными бумагами, оцениваемыми по справедливой стоимости через прибыль или убыток | 0 |
| 7. Чистые доходы от операций с ценными бумагами, имеющимися в наличии для продажи | 0 |
| 8. Чистые доходы от операций с ценными бумагами, удерживаемыми до погашения | 1 447 |
| 9. Чистые доходы от операций с иностранной валютой | 4 908 |
| 10. Чистые доходы от переоценки иностранной валюты | -5 824 |
| 11. Доходы от участия в капитале других юридических лиц | 0 |
| 12. Комиссионные доходы | 12 218 |
| 13. Комиссионные расходы | 669 |
| 14. Изменение резерва на возможные потери по ценным бумагам, имеющимся в наличии для продажи | 0 |
| 15. Изменение резерва на возможные потери по ценным бумагам, удерживаемым до погашения | 0 |
| 16. Изменение резерва по прочим потерям | -315 |
| 17. Прочие операционные доходы | 290 |
| 18. Чистые доходы (расходы) | 81 815 |
| 19. Операционные расходы | 76 914 |
| **20. Прибыль (убыток) до налогообложения** | **4 901** |
| 21. Начисленные (уплаченные) налоги | 4 798 |
| **22. Прибыль (убыток) после налогообложения** | **103** |
| 23. Выплаты из прибыли после налогообложения, всего,<br>в том числе: | 0 |
| 23.1. Распределение между акционерами (участниками) в виде дивидендов | 0 |
| 23.2. Отчисления на формирование и пополнение резервного фонда | 0 |
| **24. Неиспользованная прибыль (убыток) за отчетный период** | **103** |

КИТФинанс
Инвестиционный банк

Член Ассоциации
Банков Северо-Запада

| | |
|---|---|
| **Полное наименование головного банка** | **КИТ Финанс Инвестиционный Банк (Открытое акционерное общество)** |
| **Сокращенное наименование головного банка** | **КИТ Финанс Инвестиционный Банк (ОАО)** |
| Юридический адрес | 191119, г. Санкт-Петербург, ул. Марата, д. 69-71, лит. А |
| Адрес головной конторы | 191119, г. Санкт-Петербург, ул. Марата, д. 69-71, лит. А |
| Телефон | 326-13-05 |
| Факс | 332-23-23 |
| Телекс | 612457 CFIBRU |
| Адрес электронной почты | bank@kf.ru |
| Адрес сайта в Интернете | www.kf.ru |
| Код SWIFT | WEBIRU2P |
| Reuter Dealing код | CFIB, CFMB |
| Председатель Правления | Дегтярев А.В. |
| Председатель Совета банка | Новожилов Ю.В. |
| Дата регистрации (основания) банка | 11.06.1992 |
| Лицензия ЦБ РФ: тип, регистрационный номер, дата регистрации | № 1911 от 07.08.2012 г. |
| Тип валютной лицензии, регистрационный номер, дата получения | № 1911 от 07.08.2012 г. |
| Другие виды лицензий | Лицензии профессионального участника рынка ценных бумаг ФСФР РФ на осуществление<br>– деятельности по управлению ценными бумагами № 078-04577-001000 от 18.01.2001 г.;<br>– дилерской деятельности № 078-04553-010000 от 18.01.2001 г.;<br>– брокерской деятельности № 078-04511-100000 от 18.01.2001 г.;<br>– депозитарной деятельности № 178-11130-000100 от 01.04.2008 г.;<br>– биржевого посредника, совершающего товарно-фьючерсные и опционные сделки в биржевой торговле ФСФР РФ № 1167 от 24.04.2008 г., срок действия бессрочный. |
| Акционеры банка | (ОАО) «РЖД», (ООО) «ТрансФинКапитал», (ЗАО) «УК «Трансфингруп», (ЗАО) «УК Тринфико», ООО «УК «КапиталЪ», Акционеры миноритарии. |
| Рейтинговые оценки международных рейтинговых агентств: | **Fitch Ratings:** долгосрочный и краткосрочный рейтинги дефолта эмитента на уровне «B», прогноз «стабильный». |

| | |
|---|---|
| Общая численность персонала | 621 |
| Количество банков-корреспондентов | |
| в России | 24 |
| за рубежом | 10 |
| Количество корр. счетов лоро (рубли+валюта) | 22 |
| Количество корр. счетов ностро (рубли+валюта) | 55 |
| Количество обслуживаемых счетов | |
| для юридических лиц | 732 |
| для физических лиц | 87435 |
| Количество платежных карт, находящихся в обращении | 2627 |

### Объем выданных кредитов физическим и юридическим лицам (тыс.руб.)

| | Объем вновь выданных кредитов за 9 месяцев 2012 г. | Справочно: Ссудная задолженность на 01.10.12 |
|---|---|---|
| Объем выданных кредитов физическим лицам | 333656 | 1248259 |
| в том числе | | |
| на покупку жилья | 2394 | 236018 |
| ипотечное кредитование | 14342 | 253291 |
| автокредитование | 0 | 0 |
| Объем выданных кредитов юридическим лицам | 55126802 | 38501001 |
| в том числе | | |
| объем выданных кредитов предприятиям малого и среднего бизнеса | 0 | 268204 |

### Ассоциации, межбанковские соглашения, консорциумы, членом которых является банк

Ассоциация Банков Северо-Запада; Саморегулируемая некоммерческая организация «Национальная фондовая ассоциация»; ОАО «Фондовая биржа РТС»; Уральская Торгово-промышленная палата; Торгово-промышленная палата республики Башкортостан (Уфимская ТПП); Торгово-промышленная палата Нижегородской области; Российская Национальная Ассоциация SWIFT; Ленинградская областная Торгово-промышленная палата; Торгово-промышленная палата Республики Татарстан (Казань).

## Основные показатели деятельности банка (тыс. руб.)

| Дата | Кредиты выданные | Основные средства | Уставный фонд | Прибыль банка | Чистые активы |
|---|---|---|---|---|---|
| 01.04.00 | 968 | 346 | 7 400 | 701 | 14 153 |
| 01.01.01 | 17 657 | 1 566 | 10 600 | 8 980 | 58 669 |
| 01.01.02 | 155 919 | 7 443 | 12 000 | 15 306 | 1 014 390 |
| 01.01.03 | 115 118 | 10 266 | 16 000 | 65 278 | 1 605 590 |
| 01.01.04 | 2 322 594 | 28 247 | 150 000 | 332 695 | 5 012 321 |
| 01.01.05 | 4 219 260 | 50 484 | 2 100 000 | 513 191 | 8 518 946 |
| 01.01.06 | 8 731 900 | 90 551 | 2 100 000 | 1 277 577 | 18 567 403 |
| 01.01.07 | 33 108 208 | 327 229 | 3 000 000 | 7 013 313 | 49 340 938 |
| 01.01.08 | 83 630 533 | 482 594 | 3 000 000 | 9 951 467 | 112 047 284 |
| 01.01.09 | 96 344 946 | 864 672 | 3 000 000 | -116 681 | 116 404 975 |
| 01.01.10 | 57 984 376 | 675 435 | 3 000 000 | -9 909 740 | 117 523 520 |
| 01.01.11 | 58 328 250 | 625 540 | 5 000 000 | 430 576 | 113 231 769 |
| 01.07.11 | 57 362 679 | 693 151 | 7 000 000 | 975 104 | 103 576 747 |
| 01.10.11 | 41 133 806 | 724 453 | 7 000 000 | 1 723 934 | 84 379 461 |
| 01.01.12 | 30 077 442 | 598 496 | 7 000 000 | 2 338 760 | 71 353 499 |
| 01.04.12 | 32 665 963 | 554 642 | 7 000 000 | 432 894 | 72 424 899 |
| 01.07.12 | 31 037 485 | 474 528 | 7 000 000 | 739 254 | 71 839 771 |
| 01.10.12 | 41 546 758 | 401 509 | 7 000 000 | 900 011 | 78 631 893 |

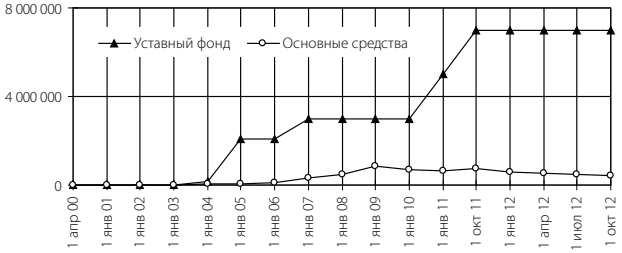


## Баланс банка на 01.10.2012 г. (тыс. руб.)

| **АКТИВЫ** | **01.10.12** | **%** |
|---|---|---|
| 1. Денежные средства | 224 759 | 0 |
| 2. Средства кредитных организаций в Центральном банке Российской Федерации | 1 681 139 | 2 |
| 2.1. Обязательные резервы | 1 072 729 | 1 |
| 3. Средства в кредитных организациях | 1 939 706 | 2 |
| 4. Финансовые активы, оцениваемые по справедливой стоимости через прибыль или убыток | 669 056 | 1 |
| 5. Чистая ссудная задолженность | 41 546 758 | 53 |
| 6. Чистые вложения в ценные бумаги и другие финансовые активы, имеющиеся в наличии для продажи | 28 616 011 | 36 |
| 6.1. Инвестиции в дочерние и зависимые организации | 0 | 0 |
| 7. Чистые вложения в ценные бумаги, удерживаемые до погашения | 0 | 0 |
| 8. Основные средства, нематериальные активы и материальные запасы | 401 509 | 1 |
| 9. Прочие активы | 3 552 955 | 5 |
| **10. Всего активов** | **78 631 893** | **100** |
| **ПАССИВЫ** | | |
| 11. Кредиты, депозиты и прочие средства Центрального банка Российской Федерации | 9 024 495 | 11 |
| 12. Средства кредитных организаций | 6 250 358 | 8 |
| 13. Средства клиентов, не являющихся кредитными организациями | 46 042 412 | 59 |
| 13.1. Вклады физических лиц | 6 837 555 | 9 |
| 14. Финансовые обязательства, оцениваемые по справедливой стоимости через прибыль или убыток | 377 091 | 0 |
| 15. Выпущенные долговые обязательства | 6 593 149 | 8 |
| 16. Прочие обязательства | 1 071 087 | 1 |
| 17. Резервы на возможные потери по условным обязательствам кредитного характера, прочим возможным потерям и операциям с резидентами офшорных зон | 163 989 | 0 |
| **18. Всего обязательств** | **69 522 581** | **88** |
| **ИСТОЧНИКИ СОБСТВЕННЫХ СРЕДСТВ** | | |
| 19. Средства акционеров (участников) | 7 000 000 | 9 |
| 20. Собственные акции (доли), выкупленные у акционеров (участников) | 0 | 0 |
| 21. Эмиссионный доход | 180 000 | 0 |
| 22. Резервный фонд | 450 000 | 1 |
| 23. Переоценка по справедливой стоимости ценных бумаг, имеющихся в наличии для продажи | -217 604 | 0 |
| 24. Переоценка основных средств | 0 | 0 |
| 25. Нераспределенная прибыль (непокрытые убытки) прошлых лет | 901 025 | 1 |
| 26. Неиспользованная прибыль (убыток) за отчетный период | 795 891 | 1 |
| **27. Всего источников собственных средств** | **9 109 312** | **12** |
| **ВНЕБАЛАНСОВЫЕ ОБЯЗАТЕЛЬСТВА** | | |
| 28. Безотзывные обязательства кредитной организации | 9 579 857 | |
| 29. Выданные кредитной организацией гарантии и поручительства | 3 782 815 | |
| 30.Условные обязательства некредитного характера | 6178 | |

## Собственный капитал на 01.10.2012 (тыс.руб.)

| | |
|---|---|
| Собственные средства (капитал), итого, в том числе: | 13092086 |
| Основной капитал | X |
| Уставный капитал кредитной организации | 7000000 |
| Эмиссионный доход кредитной организации | 180000 |
| Часть резервного фонда кредитной организации, сформированного за счет прибыли предшествующих лет | 450000 |
| Часть нераспределенной прибыли текущего года, в том числе: | 0 |
| переоценка ценных бумаг, текущая (справедливая) стоимость которых определяется как средневзвешенная цена, раскрываемая организатором торговли на рынке ценных бумаг | 0 |
| финансовый результат от операций с ПФИ, всего, в том числе: | 0 |
| реализованный | 0 |
| нереализованный, всего, в том числе: | 0 |
| положительный | 0 |
| отрицательный | 0 |
| величина (ы) резерва (вов), фактически недосозданного (ых) кредитной организацией по сравнению с величиной, требуемой в соответствии с нормативными актами Банка России, всего, в том числе в соответствии: | 0 |
| с Положением Банка России № 254-П | 0 |
| с Положением Банка России N 283-П | 0 |
| с Указанием Банка России N 1584-У | 0 |
| с Указанием Банка России N 2732-У | 0 |
| Часть резервного фонда кредитной организации, сформированного из прибыли текущего года | 0 |
| Нераспределенная прибыль предшествующих лет (ее часть), в том числе: | 946510 |
| финансовый результат от операций с ПФИ, всего, в том числе: | 0 |
| реализованный | 0 |
| нереализованный, всего, в том числе: | 0 |
| положительный | 0 |
| отрицательный | 0 |
| величина (ы) резерва (вов), фактически недосозданного (ых) кредитной организацией по сравнению с величиной, требуемой в соответствии с нормативными актами Банка России, всего, в том числе в соответствии: | 0 |
| с Положением Банка России N 254-П | 0 |
| с Положением Банка России N 283-П | 0 |
| с Указанием Банка России N 1584-У | 0 |
| с Указанием Банка России N 2732-У | 0 |
| Субординированный заем с дополнительными условиями | 0 |
| Источники основного капитала, итого | 8576510 |
| Нематериальные активы | 667 |
| Собственные акции (доли участников), приобретенные (выкупленные) кредитной организацией у акционеров (участников) | 0 |
| Непокрытые убытки предшествующих лет, в том числе: | 0 |
| финансовый результат от операций с ПФИ, всего, в том числе: | 0 |
| реализованный | 0 |
| нереализованный, всего, в том числе: | 0 |
| положительный | 0 |
| отрицательный | 0 |
| величина (ы) резерва (вов), фактически недосозданного (ых) кредитной организацией по сравнению с величиной, требуемой в соответствии с нормативными актами Банка России, всего, в том числе в соответствии: | 0 |
| с Положением Банка России N 254-П | 0 |
| с Положением Банка России N 283-П | 0 |
| с Указанием Банка России N 1584-У | 0 |
| с Указанием Банка России N 2732-У | 0 |
| Убыток текущего года, в том числе: | 0 |
| переоценка ценных бумаг, текущая (справедливая) стоимость которых определяется как средневзвешенная цена, раскрываемая организатором торговли на рынке ценных бумаг | 0 |
| финансовый результат от операций с ПФИ, всего, в том числе: | 0 |
| реализованный | 0 |
| нереализованный, всего, в том числе: | 0 |
| положительный | 0 |
| отрицательный | 0 |
| величина (ы) резерва (вов), фактически недосозданного (ых) кредитной организацией по сравнению с величиной, требуемой в соответствии с нормативными актами Банка России, всего, в том числе в соответствии: | 0 |
| с Положением Банка России N 254-П | 0 |
| с Положением Банка России N 283-П | 0 |
| с Указанием Банка России N 1584-У | 0 |
| с Указанием Банка России N 2732-У | 0 |
| Вложения кредитной организации в акции (доли) дочерних и зависимых юридических лиц и уставный капитал кредитных организаций – резидентов | 0 |
| Уставный капитал (его часть) и иные источники собственных средств (эмиссионный доход, нераспределенная прибыль, резервный фонд) (их часть), для формирования которых инвесторами использованы ненадлежащие активы | 0 |
| Отрицательная величина дополнительного капитала | 0 |
| Основной капитал, итого | 8575843 |
| Дополнительный капитал | X |
| Прирост стоимости имущества кредитной организации за счет переоценки | 0 |
| Часть резервного фонда, сформированного за счет отчислений из прибыли текущего года | 0 |

| | |
|---|---|
| Нераспределенная прибыль текущего года (ее часть), в том числе: | 516243 |
| переоценка ценных бумаг, текущая (справедливая) стоимость которых определяется как средневзвешенная цена, раскрываемая организатором торговли на рынке ценных бумаг | -198090 |
| финансовый результат от операций с ПФИ, всего, в том числе: | 2035 |
| реализованный | 504 |
| нереализованный, всего, в том числе: | 1531 |
| положительный | 1531 |
| отрицательный | 0 |
| величина (ы) резерва (вов), фактически недосозданного (ых) кредитной организацией по сравнению с величиной, требуемой в соответствии с нормативными актами Банка России, всего, в том числе в соответствии: | 0 |
| с Положением Банка России N 254-П | 0 |
| с Положением Банка России N 283-П | 0 |
| с Указанием Банка России N 1584-У | 0 |
| с Указанием Банка России N 2732-У | 0 |
| Субординированный кредит (займ, депозит, облигационный займ) по остаточной стоимости, в том числе: | 4000000 |
| субординированный кредит (депозит, заем, облигационный заем), включаемый в расчет дополнительного капитала с учетом требований, установленных абзацем первым подпункта 3.11.1 пункта 3.11 Положения Банка России N 215-П | 4000000 |
| субординированный кредит (депозит, заем, облигационный заем), включаемый в расчет дополнительного капитала с учетом требований, установленных абзацем вторым подпункта 3.11.1 пункта 3.11 Положения Банка России N 215-П | 0 |
| Часть уставного капитала, сформированного за счет капитализации прироста стоимости имущества при переоценке | 0 |
| Часть привилегированных (включая кумулятивные) акций | 0 |
| Нераспределенная прибыль предшествующих лет, в том числе: | 0 |
| финансовый результат от операций с ПФИ, всего, в том числе: | 0 |
| реализованный | 0 |
| нереализованный, всего, в том числе: | 0 |
| положительный | 0 |
| отрицательный | 0 |
| величина (ы) резерва (вов), фактически недосозданного (ых) кредитной организацией по сравнению с величиной, требуемой в соответствии с нормативными актами Банка России, всего, в том числе в соответствии: | 0 |
| с Положением Банка России N 254-П | 0 |
| с Положением Банка России N 283-П | 0 |
| с Указанием Банка России N 1584-У | 0 |
| с Указанием Банка России N 2732-У | 0 |
| Источники (часть источников) дополнительного капитала (уставного капитала, нераспределенной прибыли, резервного фонда, субординированного кредита), для формирования которых инвесторами использованы ненадлежащие активы | 0 |
| Источники дополнительного капитала, итого | 4516243 |
| Дополнительный капитал, итого | 4516243 |
| Показатели, уменьшающие сумму основного и дополнительного капитала | X |
| Просроченная дебиторская задолженность длительностью свыше 30 календарных дней | 0 |
| Субординированные кредиты (депозиты, займы, облигационные займы), в том числе субординированные займы с дополнительными условиями, предоставленные кредитным организациям-резидентам | 0 |
| Промежуточный итог | 13092086 |
| Величина превышения совокупной суммы кредитов, банковских гарантий и поручительств, предоставленных кредитной организацией своим участникам (акционерам) и инсайдерам, над ее максимальным размером, предусмотренным федеральными законами и нормативными актами Банка России | 0 |
| Превышающие сумму источников основного и дополнительного капитала вложения в сооружение (строительство), создание (изготовление) и приобретение основных средств, стоимость основных средств, а также материальных запасов | 0 |
| Разница между действительной стоимостью доли, причитающейся вышедшим из общества участникам, и стоимостью, по которой доля была реализована другому участнику | 0 |

## Собственный капитал банка

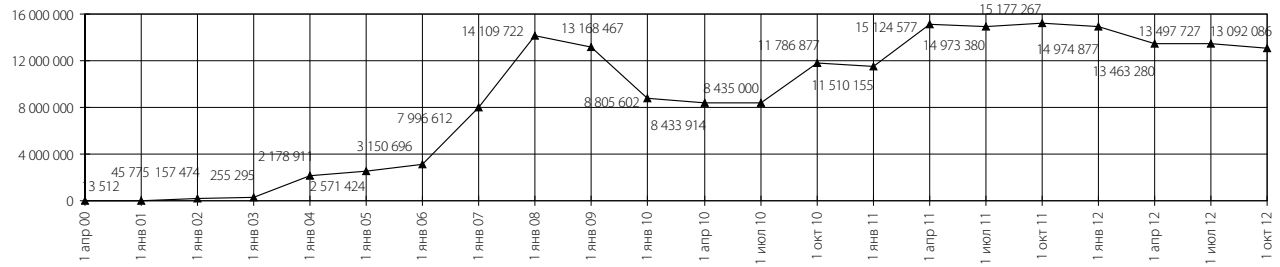

## Отчет о прибылях и убытках на 01.10.2012 (тыс.руб.)

| | |
|---|---|
| 1. Процентные доходы, всего,<br>в том числе: | 4 132 103 |
| 1.1. От размещения средств в кредитных организациях | 53 194 |
| 1.2. От ссуд, предоставленных клиентам, не являющимся кредитными организациями | 2 231 414 |
| 1.3. От оказания услуг по финансовой аренде (лизингу) | 0 |
| 1.4. От вложений в ценные бумаги | 1 847 495 |
| 2. Процентные расходы, всего,<br>в том числе: | 3 528 998 |
| 2.1. По привлеченным средствам кредитных организаций | 532 331 |
| 2.2. По привлеченным средствам клиентов, не являющимся кредитными организациями | 2 692 520 |
| 2.3. По выпущенным долговым обязательствам | 304 147 |
| 3. Чистые процентные доходы (отрицательная процентная маржа) | 603 105 |
| 4. Изменение резерва на возможные потери по ссудам, ссудной и приравненной к ней задолженности, средствам, размещенным на корреспондентских счетах, а также начисленным процентным доходам, всего,<br>в том числе: | 1 436 414 |
| 4.1. Изменение резерва на возможные потери по начисленным процентным доходам | -122 030 |
| 5. Чистые процентные доходы (отрицательная процентная маржа) после создания резерва на возможные потери | 2 039 519 |
| 6. Чистые доходы от операций с финансовыми активами, оцениваемыми по справедливой стоимости через прибыль или убыток | 104 046 |
| 7. Чистые доходы от операций с ценными бумагами, имеющимися в наличии для продажи | 31 915 |
| 8. Чистые доходы от операций с ценными бумагами, удерживаемыми до погашения | 0 |
| 9. Чистые доходы от операций с иностранной валютой | -253 830 |
| 10. Чистые доходы от переоценки иностранной валюты | 244 839 |
| 11. Доходы от участия в капитале других юридических лиц | 9 727 |
| 12. Комиссионные доходы | 121 491 |
| 13. Комиссионные расходы | 60 389 |
| 14. Изменение резерва на возможные потери по ценным бумагам, имеющимся в наличии для продажи | -85 328 |
| 15. Изменение резерва на возможные потери по ценным бумагам, удерживаемым до погашения | 0 |
| 16. Изменение резерва по прочим потерям | -159 528 |
| 17. Прочие операционные доходы | 140 510 |
| 18. Чистые доходы (расходы) | 2 132 972 |
| 19. Операционные расходы | 1 232 961 |
| **20. Прибыль (убыток) до налогообложения** | **900 011** |
| 21. Начисленные (уплаченные) налоги | 104 120 |
| **22. Прибыль (убыток) после налогообложения** | **795 891** |
| 23. Выплаты из прибыли после налогообложения, всего,<br>в том числе: | 0 |
| 23.1. Распределение между акционерами (участниками) в виде дивидендов | 0 |
| 23.2. Отчисления на формирование и пополнение резервного фонда | 0 |
| **24. Неиспользованная прибыль (убыток) за отчетный период** | **795 891** |

## Филиалы/Отделения/Агентства/Представительства

В России

| Наименование | Адрес | | | | Телефон/факс |
|---|---|---|---|---|---|
| | индекс | город | улица | дом | |
| Представительство в г. Ростов-на-Дону | 344002 | Ростов-на-Дону | Социалистическая | 88, 3-й этаж, офис № 11 | (863) 299-06-65 |
| Представительство в г. Уфа | 450001 | Уфа | Пархоменко | 156/3, 4-й этаж, офис № 8 | (347) 246 67 52 |
| Представительство в г. Екатеринбург | 620000 | Екатеринбург | Карла Либкнехта | 5, 3-й этаж, офис № 320 (29) | (343) 385-00-70 |
| Филиал в Москве | 125009 | Москва | Большая Никитская | 17, стр. 2 | (495) 937-77-38 |

Констанс-Банк

Член Ассоциации
Банков Северо-Запада

| | |
|---|---|
| **Полное наименование головного банка** | **Закрытое акционерное общество «Акционерный Коммерческий Банк «Констанс-Банк»** |
| **Сокращенное наименование головного банка** | **ЗАО АКБ «Констанс-Банк»** |
| Юридический адрес | 190000, Санкт-Петербург, ул. Большая Морская, д. 55 лит. А |
| Адрес головной конторы | 190000, Санкт-Петербург, ул. Большая Морская, д. 55 лит. А |
| Телефон | 325-76-79 (многоканальный) |
| Факс | 325-76-79 |
| Телекс | 914970 CONST RU |
| Адрес электронной почты | info@constans-bank.ru |
| Адрес сайта в Интернете | www.constans-bank.ru |
| Код SWIFT | CNSTRU2PXXX |
| Председатель Правления | Дыгов Эльдар Александрович |
| Председатель Совета банка | Ебралидзе Александр Иосифович |
| Дата регистрации (основания) банка | 11.01.1993 |
| Лицензия ЦБ РФ: тип, регистрационный номер, дата регистрации | Лицензия на осуществление банковских операций № 2228 от 05.12.2003 г. |
| Тип валютной лицензии, регистрационный номер, дата получения | Лицензия на осуществление банковских операций № 2228 от 05.12.2003 г. |
| Акционеры банка | ОАО «Талион» |

| Должность руководителя структурного подразделения | Ф.И.О. | Телефон |
|---|---|---|
| Председатель Правления | Дыгов Эльдар Александрович | 325-76-79 |
| Первый заместитель Председателя Правления | Ермолицкая Елена Ивановна | 325-76-79 |
| Заместитель Председателя Правления | Путилина Надежда Егоровна | 325-76-79 |
| Главный бухгалтер | Шамов Андрей Валерьевич | 325-76-79 |
| Заместитель Главного бухгалтера | Кудрявцева Ксения Юрьевна | 325-76-79 |

| | |
|---|---|
| Общая численность персонала | 530 |
| Количество банков-корреспондентов | |
| в России | 10 |
| за рубежом | 0 |
| Количество корр. счетов лоро (рубли+валюта) | 0 |
| Количество корр. счетов ностро (рубли+валюта) | 25 |
| Количество обслуживаемых счетов | |
| для юридических лиц | 1832 |
| для физических лиц | 9919 |
| Количество платежных карт, находящихся в обращении | 1693 |

| | |
|---|---|
| Средние сроки платежей | не позднее следующего дня |
| Часы работы банка с клиентами | с 09:30 до 17:00 |

## ЗАО АКБ «Констанс-Банк» является членом

- Санкт-Петербургской Валютной Биржи,
- Ассоциации Банков Северо-Запада,
- ассоциированным членом международной платежной системы Visa Int;
- аккредитованным членом Агентства ипотечного жилищного кредитования по Санкт – Петербургу и Ленинградской области;
- включен в реестр банков-участников системы обязательного страхования вкладов 01.09.2005 года под номером 879;

## Филиалы/Отделения/Агентства/Представительства

В России

| Наименование | Адрес | | | Телефон/факс |
|---|---|---|---|---|
| | город | улица | дом | |
| Доп. офис | Ленинградская обл., г. Всеволожск | ул. Александровская | д. 79, к.2, пом.2-Н | (813) 704-70-07 |
| Доп. офис | Ленинградская обл., г. Сосновый Бор | пр. Героев | д. 58, лит. «А» | (813) 692-01-68 |
| Доп. офис | Ленинградская обл, г. Выборг | Ленинградское шоссе | д. 7 | (813) 783-21-19 |
| Доп. офис | Ленинградская обл, п.Мурино | ул. Оборонная | д. 2, к.3, пом.22-Н | 640-27-58 |
| Кредитно-кассовый офис | Ленинградская обл, г. Сертолово | ул. Сосновая | д. 3, лит. «А» | 593-91-47, 593-91-06 |
| Кредитно-кассовый офис | Санкт-Петербург | ул. Промышленная | д. 6 | 320-83-53 |
| Кредитно-кассовый офис | Санкт-Петербург | пр. Испытателей | д. 35, лит. «А» | 300-27-17, 300-27-11 |
| Кредитно-кассовый офис | Санкт-Петербург | ул. Бабушкина | д. 10 | 635-94-92, 635-94-93 |
| Кредитно-кассовый офис | Санкт-Петербург | пр. Просвещения | д. 19, лит. «А», пом.1, ч.5 | 331-63-02, 331-63-03 |
| Кредитно-кассовый офис | Санкт-Петербург | пр. Гражданский | д. 116, к.1 | 635-67-68, 635-67-69 |
| Кредитно-кассовый офис | Санкт-Петербург | пр. Невский | д. 54, лит. «А» | 310-46-24, 312-32-36 |
| Кредитно-кассовый офис | Санкт-Петербург | пр. Энгельса | д. 55, лит. «Б», пом.11-Н | 293-40-91, 553-22-10 |
| Кредитно-кассовый офис | Санкт-Петербург | ул. Боткинская | д. 4, лит. «А», пом.7-Н | 333-20-78, 333-20-79 |
| Кредитно-кассовый офис | Санкт-Петербург | ул. Дыбенко | д. 24, к.1, лит. «Ю», пом.16-Н | 588-19-40 |
| Кредитно-кассовый офис | Санкт-Петербург | ул. Одоевского | д. 29, лит. «А», пом.1-Н | 406-99-40 |
| Кредитно-кассовый офис | Санкт-Петербург | пр. Науки | д. 19/2, лит. «А», пом.22-Н | 676-70-41 |
| Кредитно-кассовый офис | Санкт-Петербург | ул. Касимовская | д. 8, лит. «А», пом.2-Н | 676-70-42 |
| Кредитно-кассовый офис | Санкт-Петербург | пр. Ленинский | д. 128, лит. «Б», пом. 4-Н | 244-98-66 |
| Операционный офис | Санкт-Петербург, г. Кронштадт | ул. Флотская | д. 16/11 | 311-90-74, 311-90-71 |
| Операционный офис | Санкт-Петербург | пр. Невский | д. 15, лит. «А», пом.12-Н | 312-05-87, 315-63-55, 315-66-41 |
| Операционный офис | Санкт-Петербург | ул. Восстания | д. 1, лит. «Б», пом. 2-Н, 10-Н | 275-86-10 |
| Операционный офис | Санкт-Петербург | пр. Чернышевского | д. 18, лит. «А», пом.7-Н | 327-38-35, 327-38-36 |
| Опер. касса вне кассового узла | Санкт-Петербург | ул. Ленсовета | д. 86 | 382-56-50 |
| Опер. касса вне кассового узла | Санкт-Петербург | ул. Парголовская | д. 7 | 295-11-84 |
| Опер. касса вне кассового узла | Санкт-Петербург | ул. Бабушкина | д. 40 | 560-24-27 |
| Опер. касса вне кассового узла | Санкт-Петербург | ул. Бабушкина | д. 40 (II) | 560-24-27, 560-62-56 |
| Опер. касса вне кассового узла | Санкт-Петербург | пр. Московский | д. 197 | 694-44-44 |
| Опер. касса вне кассового узла | Санкт-Петербург | Заневская пл. | соор.1, лит. «А» | 635-67-65, 635-67-66 |
| Опер. касса вне кассового узла | Санкт-Петербург | ул. Репищева | д. 13, к.1, лит. «А» | 304-68-40 |
| Опер. касса вне кассового узла | Ленинградская обл, г. Всеволожск | пр. Всеволожский | д. 72 | (813) 709-01-70 |
| Опер. касса вне кассового узла | Санкт-Петербург | ул. Коллонтай | д. 20 | 444-73-02 |
| Опер. касса вне кассового узла | Санкт-Петербург | пр. Наставников | д. 38, лит. «А» | 520-97-15 |
| Опер. касса вне кассового узла | Санкт-Петербург | пр. Стачек | д. 69 | 783-22-74, 784-64-36 |
| Опер. касса вне кассового узла | Санкт-Петербург | б-р Новаторов | д. 77, лит. «А» | 756-08-49 |
| Опер. касса вне кассового узла | Санкт-Петербург | пр. Московский | д. 161 | 373-60-88 |
| Опер. касса вне кассового узла | Санкт-Петербург | пр. Московский | д. 141, лит. «А» | 635-94-90, 635-94-91 |
| Опер. касса вне кассового узла | Санкт-Петербург | пр. Коломяжский | д. 24, лит. «А» | 300-22-26, 300-22-24 |
| Опер. касса вне кассового узла | Санкт-Петербург | пр. Просвещения | д. 19, лит. «А», пом.50 | 331-63-02, 331-63-03 |
| Опер. касса вне кассового узла | Санкт-Петербург | пр. Энгельса | д. 126, к.6, лит. «А» | 702-66-07 |
| Опер. касса вне кассового узла | Ленинградская обл., п.Мурино | Привокзальная пл. | д. б/н | 676-70-19 |

## Основные показатели деятельности банка (тыс. руб.)

| Дата | Кредиты выданные | Основные средства | Прибыль банка | Уставный фонд | Чистые активы |
|---|---|---|---|---|---|
| 01.01.95 | 4 857 | 878 | 889 | 980 | 10 366 |
| 01.01.97 | 1 160 | 1 160 | 136 | 980 | 5 768 |
| 01.01.99 | 21 354 | 2 280 | 2 155 | 7 400 | 58 202 |
| 01.01.00 | 72 471 | 4 741 | 5 848 | 27 379 | 105 995 |
| 01.01.01 | 198 183 | 6 703 | 6 885 | 32 400 | 260 912 |
| 01.01.02 | 314 464 | 9 307 | 3 514 | 32 400 | 466 949 |
| 01.01.03 | 173 178 | 10 393 | 831 | 32 400 | 199 475 |
| 01.01.04 | 111 983 | 7 783 | 1 626 | 32 400 | 204 887 |
| 01.01.05 | 233 017 | 12 491 | 17 385 | 91 400 | 460 141 |
| 01.01.06 | 175 441 | 34 538 | 23 648 | 123 715 | 896 320 |
| 01.01.07 | 246 878 | 25 505 | 45 308 | 175 700 | 1 018 192 |
| 01.01.08 | 392 781 | 88 504 | 35 852 | 175 700 | 1 560 394 |
| 01.01.09 | 508 508 | 137 236 | 179 228 | 175 700 | 1 780 188 |
| 01.01.10 | 658 146 | 224 559 | 34 517 | 175 700 | 1 959 444 |
| 01.01.11 | 399 321 | 263 631 | 26 601 | 175 700 | 2 107 898 |
| 01.10.11 | 668 282 | 265 935 | 3 465 | 175 700 | 2 348 331 |
| 01.01.12 | 415 488 | 244 266 | 28 948 | 175 700 | 2 382 552 |
| 01.04.12 | 550 708 | 244 361 | 12 019 | 175 700 | 2 498 429 |
| 01.07.12 | 526 875 | 254 907 | 19 979 | 175 700 | 2 562 351 |
| 01.10.12 | 663 997 | 259 011 | 25 017 | 175 700 | 2 411 173 |

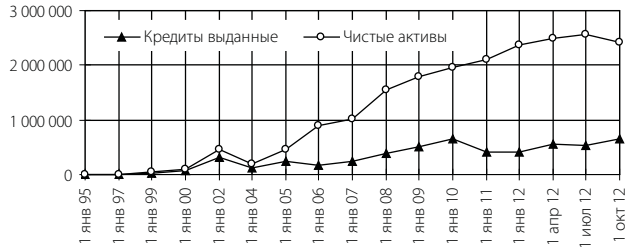


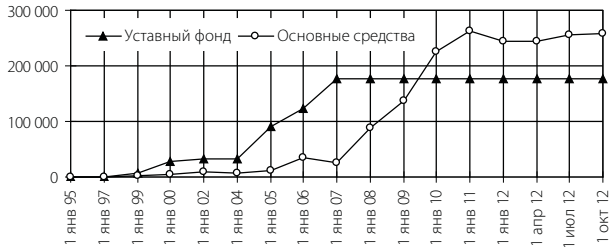


## Баланс банка на 01.10.2012 г. (тыс. руб.)

| **АКТИВЫ** | **01.10.12** | **%** |
|---|---|---|
| 1. Денежные средства | 933 348 | 39 |
| 2. Средства кредитных организаций в Центральном банке Российской Федерации | 138 172 | 6 |
| 2.1. Обязательные резервы | 27 923 | 1 |
| 3. Средства в кредитных организациях | 274 162 | 11 |
| 4. Финансовые активы, оцениваемые по справедливой стоимости через прибыль или убыток | 0 | 0 |
| 5. Чистая ссудная задолженность | 663 997 | 28 |
| 6. Чистые вложения в ценные бумаги и другие финансовые активы, имеющиеся в наличии для продажи | 0 | 0 |
| 6.1. Инвестиции в дочерние и зависимые организации | 0 | 0 |
| 7. Чистые вложения в ценные бумаги, удерживаемые до погашения | 0 | 0 |
| 8. Основные средства, нематериальные активы и материальные запасы | 259 011 | 11 |
| 9. Прочие активы | 142 483 | 6 |
| **10. Всего активов** | **2 411 173** | **100** |
| **ПАССИВЫ** | | |
| 11. Кредиты, депозиты и прочие средства Центрального банка Российской Федерации | 0 | 0 |
| 12. Средства кредитных организаций | 0 | 0 |
| 13. Средства клиентов, не являющихся кредитными организациями | 2 009 467 | 83 |
| 13.1. Вклады физических лиц | 1 416 466 | 59 |
| 14. Финансовые обязательства, оцениваемые по справедливой стоимости через прибыль или убыток | 0 | 0 |
| 15. Выпущенные долговые обязательства | 34 163 | 1 |
| 16. Прочие обязательства | 82 564 | 3 |
| 17. Резервы на возможные потери по условным обязательствам кредитного характера, прочим возможным потерям и операциям с резидентами офшорных зон | 350 | 0 |
| **18. Всего обязательств** | **2 126 544** | **88** |
| **ИСТОЧНИКИ СОБСТВЕННЫХ СРЕДСТВ** | | |
| 19. Средства акционеров (участников) | 175 700 | 7 |
| 20. Собственные акции (доли), выкупленные у акционеров (участников) | 0 | 0 |
| 21. Эмиссионный доход | 25 000 | 1 |
| 22. Резервный фонд | 8 785 | 0 |
| 23. Переоценка по справедливой стоимости ценных бумаг, имеющихся в наличии для продажи | 0 | 0 |
| 24. Переоценка основных средств | 15 | 0 |
| 25. Нераспределенная прибыль (непокрытые убытки) прошлых лет | 66 124 | 3 |
| 26. Неиспользованная прибыль (убыток) за отчетный период | 9 005 | 0 |
| **27. Всего источников собственных средств** | **284 629** | **12** |
| **ВНЕБАЛАНСОВЫЕ ОБЯЗАТЕЛЬСТВА** | | |
| 28. Безотзывные обязательства кредитной организации | 360 395 | |
| 29. Выданные кредитной организацией гарантии и поручительства | 0 | |
| 30.Условные обязательства некредитного характера | 0 | |

## Собственный капитал на 01.10.2012 (тыс.руб.)

| | |
|---|---|
| Собственные средства (капитал), итого, в том числе: | 280815 |
| Основной капитал | X |
| Уставный капитал кредитной организации | 175700 |
| Эмиссионный доход кредитной организации | 25000 |
| Часть резервного фонда кредитной организации, сформированного за счет прибыли предшествующих лет | 8785 |
| Часть нераспределенной прибыли текущего года, в том числе: | 0 |
| переоценка ценных бумаг, текущая (справедливая) стоимость которых определяется как средневзвешенная цена, раскрываемая организатором торговли на рынке ценных бумаг | 0 |
| финансовый результат от операций с ПФИ, всего, в том числе: | 0 |
| реализованный | 0 |
| нереализованный, всего, в том числе: | 0 |
| положительный | 0 |
| отрицательный | 0 |
| величина (ы) резерва (вов), фактически недосозданного (ых) кредитной организацией по сравнению с величиной, требуемой в соответствии с нормативными актами Банка России, всего, в том числе в соответствии: | 0 |
| с Положением Банка России № 254-П | 0 |
| с Положением Банка России N 283-П | 0 |
| с Указанием Банка России N 1584-У | 0 |
| с Указанием Банка России N 2732-У | 0 |
| Часть резервного фонда кредитной организации, сформированного из прибыли текущего года | 0 |
| Нераспределенная прибыль предшествующих лет (ее часть), в том числе: | 66124 |
| финансовый результат от операций с ПФИ, всего, в том числе: | 0 |
| реализованный | 0 |
| нереализованный, всего, в том числе: | 0 |
| положительный | 0 |
| отрицательный | 0 |
| величина (ы) резерва (вов), фактически недосозданного (ых) кредитной организацией по сравнению с величиной, требуемой в соответствии с нормативными актами Банка России, всего, в том числе в соответствии: | 0 |
| с Положением Банка России N 254-П | 0 |
| с Положением Банка России N 283-П | 0 |
| с Указанием Банка России N 1584-У | 0 |
| с Указанием Банка России N 2732-У | 0 |
| Субординированный заем с дополнительными условиями | 0 |
| Источники основного капитала, итого | 275609 |
| Нематериальные активы | 33 |
| Собственные акции (доли участников), приобретенные (выкупленные) кредитной организацией у акционеров (участников) | 0 |
| Непокрытые убытки предшествующих лет, в том числе: | 0 |
| финансовый результат от операций с ПФИ, всего, в том числе: | 0 |
| реализованный | 0 |
| нереализованный, всего, в том числе: | 0 |
| положительный | 0 |
| отрицательный | 0 |
| величина (ы) резерва (вов), фактически недосозданного (ых) кредитной организацией по сравнению с величиной, требуемой в соответствии с нормативными актами Банка России, всего, в том числе в соответствии: | 0 |
| с Положением Банка России N 254-П | 0 |
| с Положением Банка России N 283-П | 0 |
| с Указанием Банка России N 1584-У | 0 |
| с Указанием Банка России N 2732-У | 0 |
| Убыток текущего года, в том числе: | 0 |
| переоценка ценных бумаг, текущая (справедливая) стоимость которых определяется как средневзвешенная цена, раскрываемая организатором торговли на рынке ценных бумаг | 0 |
| финансовый результат от операций с ПФИ, всего, в том числе: | 0 |
| реализованный | 0 |
| нереализованный, всего, в том числе: | 0 |
| положительный | 0 |
| отрицательный | 0 |
| величина (ы) резерва (вов), фактически недосозданного (ых) кредитной организацией по сравнению с величиной, требуемой в соответствии с нормативными актами Банка России, всего, в том числе в соответствии: | 0 |
| с Положением Банка России N 254-П | 0 |
| с Положением Банка России N 283-П | 0 |
| с Указанием Банка России N 1584-У | 0 |
| с Указанием Банка России N 2732-У | 0 |
| Вложения кредитной организации в акции (доли) дочерних и зависимых юридических лиц и уставный капитал кредитных организаций – резидентов | 0 |
| Уставный капитал (его часть) и иные источники собственных средств (эмиссионный доход, нераспределенная прибыль, резервный фонд) (их часть), для формирования которых инвесторами использованы ненадлежащие активы | 0 |
| Отрицательная величина дополнительного капитала | 0 |
| Основной капитал, итого | 275576 |
| Дополнительный капитал | X |
| Прирост стоимости имущества кредитной организации за счет переоценки | 15 |
| Часть резервного фонда, сформированного за счет отчислений из прибыли текущего года | 0 |

| | |
|---|---|
| Нераспределенная прибыль текущего года (ее часть), в том числе: | 5224 |
| переоценка ценных бумаг, текущая (справедливая) стоимость которых определяется как средневзвешенная цена, раскрываемая организатором торговли на рынке ценных бумаг | 0 |
| финансовый результат от операций с ПФИ, всего, в том числе: | 0 |
| реализованный | 0 |
| нереализованный, всего, в том числе: | 0 |
| положительный | 0 |
| отрицательный | 0 |
| величина (ы) резерва (вов), фактически недосозданного (ых) кредитной организацией по сравнению с величиной, требуемой в соответствии с нормативными актами Банка России, всего, в том числе в соответствии: | 0 |
| с Положением Банка России N 254-П | 0 |
| с Положением Банка России N 283-П | 0 |
| с Указанием Банка России N 1584-У | 0 |
| с Указанием Банка России N 2732-У | 0 |
| Субординированный кредит (займ, депозит, облигационный займ) по остаточной стоимости, в том числе: | 0 |
| субординированный кредит (депозит, заем, облигационный заем), включаемый в расчет дополнительного капитала с учетом требований, установленных абзацем первым подпункта 3.11.1 пункта 3.11 Положения Банка России N 215-П | 0 |
| субординированный кредит (депозит, заем, облигационный заем), включаемый в расчет дополнительного капитала с учетом требований, установленных абзацем вторым подпункта 3.11.1 пункта 3.11 Положения Банка России N 215-П | 0 |
| Часть уставного капитала, сформированного за счет капитализации прироста стоимости имущества при переоценке | 0 |
| Часть привилегированных (включая кумулятивные) акций | 0 |
| Нераспределенная прибыль предшествующих лет, в том числе: | 0 |
| финансовый результат от операций с ПФИ, всего, в том числе: | 0 |
| реализованный | 0 |
| нереализованный, всего, в том числе: | 0 |
| положительный | 0 |
| отрицательный | 0 |
| величина (ы) резерва (вов), фактически недосозданного (ых) кредитной организацией по сравнению с величиной, требуемой в соответствии с нормативными актами Банка России, всего, в том числе в соответствии: | 0 |
| с Положением Банка России N 254-П | 0 |
| с Положением Банка России N 283-П | 0 |
| с Указанием Банка России N 1584-У | 0 |
| с Указанием Банка России N 2732-У | 0 |
| Источники (часть источников) дополнительного капитала (уставного капитала, нераспределенной прибыли, резервного фонда, субординированного кредита), для формирования которых инвесторами использованы ненадлежащие активы | 0 |
| Источники дополнительного капитала, итого | 5239 |
| Дополнительный капитал, итого | 5239 |
| Показатели, уменьшающие сумму основного и дополнительного капитала | X |
| Просроченная дебиторская задолженность длительностью свыше 30 календарных дней | 0 |
| Субординированные кредиты (депозиты, займы, облигационные займы), в том числе субординированные займы с дополнительными условиями, предоставленные кредитным организациям-резидентам | 0 |
| Промежуточный итог | 280815 |
| Величина превышения совокупной суммы кредитов, банковских гарантий и поручительств, предоставленных кредитной организацией своим участникам (акционерам) и инсайдерам, над ее максимальным размером, предусмотренным федеральными законами и нормативными актами Банка России | 0 |
| Превышающие сумму источников основного и дополнительного капитала вложения в сооружение (строительство), создание (изготовление) и приобретение основных средств, стоимость основных средств, а также материальных запасов | 0 |
| Разница между действительной стоимостью доли, причитающейся вышедшим из общества участникам, и стоимостью, по которой доля была реализована другому участнику | 0 |

## Собственный капитал банка

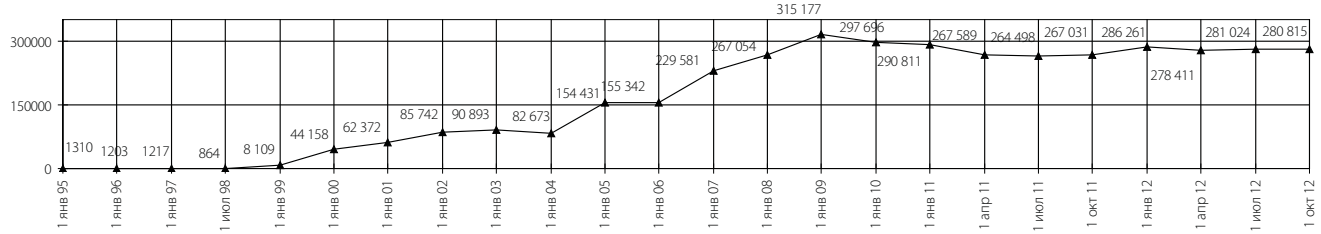

## Отчет о прибылях и убытках на 01.10.2012 (тыс.руб.)

| | |
|---|---|
| 1. Процентные доходы, всего,<br>в том числе: | 51 135 |
| 1.1. От размещения средств в кредитных организациях | 11 875 |
| 1.2. От ссуд, предоставленных клиентам, не являющимся кредитными организациями | 39 260 |
| 1.3. От оказания услуг по финансовой аренде (лизингу) | 0 |
| 1.4. От вложений в ценные бумаги | 0 |
| 2. Процентные расходы, всего,<br>в том числе: | 79 281 |
| 2.1. По привлеченным средствам кредитных организаций | 0 |
| 2.2. По привлеченным средствам клиентов, не являющимся кредитными организациями | 75 594 |
| 2.3. По выпущенным долговым обязательствам | 3 687 |
| 3. Чистые процентные доходы (отрицательная процентная маржа) | -28 146 |
| 4. Изменение резерва на возможные потери по ссудам, ссудной и приравненной к ней задолженности, средствам, размещенным на корреспондентских счетах, а также начисленным процентным доходам, всего,<br>в том числе: | 1 237 |
| 4.1. Изменение резерва на возможные потери по начисленным процентным доходам | 68 |
| 5. Чистые процентные доходы (отрицательная процентная маржа) после создания резерва на возможные потери | -26 909 |
| 6. Чистые доходы от операций с ценными бумагами, оцениваемыми по справедливой стоимости через прибыль или убыток | 0 |
| 7. Чистые доходы от операций с ценными бумагами, имеющимися в наличии для продажи | 0 |
| 8. Чистые доходы от операций с ценными бумагами, удерживаемыми до погашения | 561 |
| 9. Чистые доходы от операций с иностранной валютой | 283 081 |
| 10. Чистые доходы от переоценки иностранной валюты | -59 501 |
| 11. Доходы от участия в капитале других юридических лиц | 0 |
| 12. Комиссионные доходы | 251 454 |
| 13. Комиссионные расходы | 109 378 |
| 14. Изменение резерва на возможные потери по ценным бумагам, имеющимся в наличии для продажи | 0 |
| 15. Изменение резерва на возможные потери по ценным бумагам, удерживаемым до погашения | 0 |
| 16. Изменение резерва по прочим потерям | -81 |
| 17. Прочие операционные доходы | 13 550 |
| 18. Чистые доходы (расходы) | 352 777 |
| 19. Операционные расходы | 327 760 |
| **20. Прибыль (убыток) до налогообложения** | **25 017** |
| 21. Начисленные (уплаченные) налоги | 16 012 |
| **22. Прибыль (убыток) после налогообложения** | **9 005** |
| 23. Выплаты из прибыли после налогообложения, всего,<br>в том числе: | 0 |
| 23.1. Распределение между акционерами (участниками) в виде дивидендов | 0 |
| 23.2. Отчисления на формирование и пополнение резервного фонда | 0 |
| **24. Неиспользованная прибыль (убыток) за отчетный период** | **9 005** |

CRÉDIT AGRICOLE
CORPORATE & INVESTMENT BANK

Член Ассоциации
Банков Северо-Запада

| **Полное наименование головного банка** | **Закрытое Акционерное Общество «Креди Агриколь Корпоративный и Инвестиционный Банк»** |
|---|---|
| **Сокращенное наименование головного банка** | **Креди Агриколь КИБ ЗАО** |
| Юридический адрес | 191186, Санкт-Петербург, Невский пр., д.12 |
| Адрес головной конторы | 191186, Санкт-Петербург, Невский пр., д.12 |
| Телефон | (812) 449-11-00 |
| Факс | (812) 449-11-90 |
| Код SWIFT | CRLY RU 2P XXX |
| Reuter Dealing код | CRLY RU 2P |
| Председатель Правления | Эрик Кебе |
| Председатель Совета банка | Пьер Финас |
| Дата регистрации (основания) банка | 24.12.91 |
| Лицензия ЦБ РФ: тип, регистрационный номер, дата регистрации | Генеральная лицензия № 1680 от 28.04.2010 |
| Другие виды лицензий | Лицензии ФКЦБ на осуществление профессиональной деятельности на рынке ценных бумаг без ограничения срока:<br>– на осуществление деятельности по управлению ценными бумагами № 178-03914-001000 от 13.12.2000 г.;<br>– на осуществление брокерской деятельности № 178-03810-100000 от 13.12.2000 г.;<br>– на осуществление дилерской деятельности № 178-03871-010000 от 13.12.2000 г.;<br>– на осуществление депозитарной деятельности № 178-03963-000100 от 15.12.2000 г. |
| Акционеры банка | Креди Агриколь КИБ С.А., Креди Агриколь КИБ Глобал Банкинг |

**Банк является членом:**

– Ассоциации Банков Северо-Запада
– Ассоциация Российских Банков

## Основные показатели деятельности банка (тыс. руб.)

| Дата | Кредиты выданные | Основные средства | Прибыль банка | Уставный фонд | Чистые активы |
|---|---|---|---|---|---|
| 01.10.93 | 0 | 12 234 | н/д | 6 477 | 22 688 |
| 01.01.95 | 4 866 | 108 525 | н/д | 6 477 | 216 141 |
| 01.01.97 | 949 975 | 243 125 | 156 906 | 6 477 | 2 267 995 |
| 01.10.99 | 3 889 497 | 333 036 | -518 915 | 6 477 | 5 089 681 |
| 01.01.00 | 3 211 857 | 333 179 | -470 706 | 6 477 | 4 312 943 |
| 01.01.01 | 6 234 846 | 574 196 | 140 850 | 20 000 | 8 182 735 |
| 01.01.02 | 6 416 498 | 860 988 | 209 796 | 240 000 | 8 174 188 |
| 01.01.03 | 5 952 078 | 791 043 | 481 942 | 240 000 | 7 290 273 |
| 01.01.04 | 6 831 565 | 745 703 | 130 171 | 240 000 | 8 846 743 |
| 01.01.05 | 8 475 246 | 706 365 | 127 890 | 471 000 | 10 351 654 |
| 01.01.06 | 10 721 239 | 537 901 | 181 372 | 507 000 | 12 310 622 |
| 01.01.07 | 17 123 635 | 507 503 | 314 441 | 507 000 | 19 140 527 |
| 01.01.08 | 24 772 149 | 513 392 | 228 166 | 2 883 000 | 27 769 823 |
| 01.01.09 | 25 775 642 | 1 970 281 | 562 124 | 2 883 000 | 32 510 411 |
| 01.01.10 | 29 788 410 | 1 235 062 | 1 841 932 | 2 883 000 | 33 322 961 |
| 01.01.11 | 21 820 041 | 1 207 064 | 457 844 | 2 883 000 | 32 978 040 |
| 01.01.12 | 45 274 752 | 1 186 311 | 867 925 | 2 883 000 | 54 550 281 |
| 01.04.12 | 40 751 586 | 1 180 451 | -126 370 | 2 883 000 | 47 861 657 |
| 01.07.12 | 40 185 963 | 1 175 038 | 92 591 | 2 883 000 | 48 154 955 |
| 01.10.12 | 43 200 732 | 1 168 744 | 286 242 | 2 883 000 | 49 734 774 |

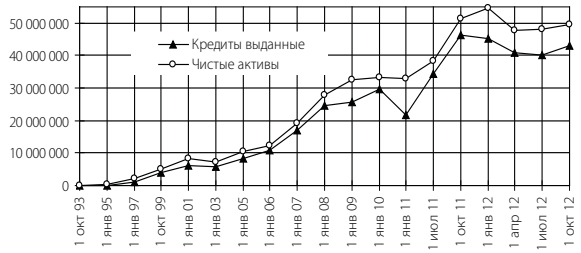


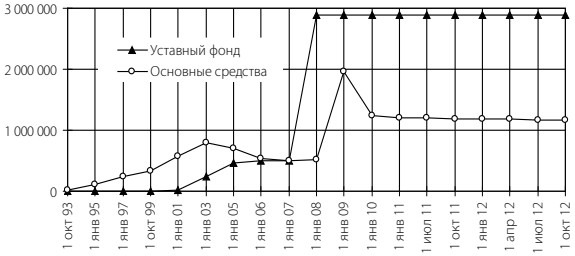


## Баланс банка на 01.10.2012 г. (тыс. руб.)

| **АКТИВЫ** | **01.10.12** | **%** |
|---|---|---|
| 1. Денежные средства | 85 339 | 0 |
| 2. Средства кредитных организаций в Центральном банке Российской Федерации | 1 153 159 | 2 |
| 2.1. Обязательные резервы | 564 797 | 1 |
| 3. Средства в кредитных организациях | 1 061 066 | 2 |
| 4. Финансовые активы, оцениваемые по справедливой стоимости через прибыль или убыток | 2 592 147 | 5 |
| 5. Чистая ссудная задолженность | 43 200 732 | 87 |
| 6. Чистые вложения в ценные бумаги и другие финансовые активы, имеющиеся в наличии для продажи | 0 | 0 |
| 6.1. Инвестиции в дочерние и зависимые организации | 0 | 0 |
| 7. Чистые вложения в ценные бумаги, удерживаемые до погашения | 0 | 0 |
| 8. Основные средства, нематериальные активы и материальные запасы | 1 168 744 | 2 |
| 9. Прочие активы | 473 587 | 1 |
| **10. Всего активов** | **49 734 774** | **100** |
| **ПАССИВЫ** | | |
| 11. Кредиты, депозиты и прочие средства Центрального банка Российской Федерации | 982 212 | 2 |
| 12. Средства кредитных организаций | 10 963 639 | 22 |
| 13. Средства клиентов, не являющихся кредитными организациями | 31 414 653 | 63 |
| 13.1. Вклады физических лиц | 6 105 | 0 |
| 14. Финансовые обязательства, оцениваемые по справедливой стоимости через прибыль или убыток | 528 834 | 1 |
| 15. Выпущенные долговые обязательства | 1 435 | 0 |
| 16. Прочие обязательства | 140 983 | 0 |
| 17. Резервы на возможные потери по условным обязательствам кредитного характера, прочим возможным потерям и операциям с резидентами офшорных зон | 0 | 0 |
| **18. Всего обязательств** | **44 031 756** | **89** |
| **ИСТОЧНИКИ СОБСТВЕННЫХ СРЕДСТВ** | | |
| 19. Средства акционеров (участников) | 2 883 000 | 6 |
| 20. Собственные акции (доли), выкупленные у акционеров (участников) | 0 | 0 |
| 21. Эмиссионный доход | 498 221 | 1 |
| 22. Резервный фонд | 144 150 | 0 |
| 23. Переоценка по справедливой стоимости ценных бумаг, имеющихся в наличии для продажи | 0 | 0 |
| 24. Переоценка основных средств | 1 006 693 | 2 |
| 25. Нераспределенная прибыль (непокрытые убытки) прошлых лет | 1 070 630 | 2 |
| 26. Неиспользованная прибыль (убыток) за отчетный период | 100 324 | 0 |
| **27. Всего источников собственных средств** | **5 703 018** | **11** |
| **ВНЕБАЛАНСОВЫЕ ОБЯЗАТЕЛЬСТВА** | | |
| 28. Безотзывные обязательства кредитной организации | 105 309 442 | |
| 29. Выданные кредитной организацией гарантии и поручительства | 4 580 671 | |
| 30. Условные обязательства некредитного характера | 0 | |

## Собственный капитал на 01.10.2012 (тыс.руб.)

| | |
|---|---|
| Собственные средства (капитал), итого, в том числе: | 8750336 |
| Основной капитал | X |
| Уставный капитал кредитной организации | 2663000 |
| Эмиссионный доход кредитной организации | 498221 |
| Часть резервного фонда кредитной организации, сформированного за счет прибыли предшествующих лет | 144150 |
| Часть нераспределенной прибыли текущего года, в том числе: | 0 |
| переоценка ценных бумаг, текущая (справедливая) стоимость которых определяется как средневзвешенная цена, раскрываемая организатором торговли на рынке ценных бумаг | 0 |
| финансовый результат от операций с ПФИ, всего, в том числе: | 0 |
| реализованный | 0 |
| нереализованный, всего, в том числе: | 0 |
| положительный | 0 |
| отрицательный | 0 |
| величина (ы) резерва (вов), фактически недосозданного (ых) кредитной организацией по сравнению с величиной, требуемой в соответствии с нормативными актами Банка России, всего, в том числе в соответствии: | 0 |
| с Положением Банка России № 254-П | 0 |
| с Положением Банка России N 283-П | 0 |
| с Указанием Банка России N 1584-У | 0 |
| с Указанием Банка России N 2732-У | 0 |
| Часть резервного фонда кредитной организации, сформированного из прибыли текущего года | 0 |
| Нераспределенная прибыль предшествующих лет (ее часть), в том числе: | 1070630 |
| финансовый результат от операций с ПФИ, всего, в том числе: | 0 |
| реализованный | 0 |
| нереализованный, всего, в том числе: | 0 |
| положительный | 0 |
| отрицательный | 0 |
| величина (ы) резерва (вов), фактически недосозданного (ых) кредитной организацией по сравнению с величиной, требуемой в соответствии с нормативными актами Банка России, всего, в том числе в соответствии: | 0 |
| с Положением Банка России N 254-П | 0 |
| с Положением Банка России N 283-П | 0 |
| с Указанием Банка России N 1584-У | 0 |
| с Указанием Банка России N 2732-У | 0 |
| Субординированный заем с дополнительными условиями | 0 |
| Источники основного капитала, итого | 4376001 |
| Нематериальные активы | 833 |
| Собственные акции (доли участников), приобретенные (выкупленные) кредитной организацией у акционеров (участников) | 0 |
| Непокрытые убытки предшествующих лет, в том числе: | 0 |
| финансовый результат от операций с ПФИ, всего, в том числе: | 0 |
| реализованный | 0 |
| нереализованный, всего, в том числе: | 0 |
| положительный | 0 |
| отрицательный | 0 |
| величина (ы) резерва (вов), фактически недосозданного (ых) кредитной организацией по сравнению с величиной, требуемой в соответствии с нормативными актами Банка России, всего, в том числе в соответствии: | 0 |
| с Положением Банка России N 254-П | 0 |
| с Положением Банка России N 283-П | 0 |
| с Указанием Банка России N 1584-У | 0 |
| с Указанием Банка России N 2732-У | 0 |
| Убыток текущего года, в том числе: | 0 |
| переоценка ценных бумаг, текущая (справедливая) стоимость которых определяется как средневзвешенная цена, раскрываемая организатором торговли на рынке ценных бумаг | 0 |
| финансовый результат от операций с ПФИ, всего, в том числе: | 0 |
| реализованный | 0 |
| нереализованный, всего, в том числе: | 0 |
| положительный | 0 |
| отрицательный | 0 |
| величина (ы) резерва (вов), фактически недосозданного (ых) кредитной организацией по сравнению с величиной, требуемой в соответствии с нормативными актами Банка России, всего, в том числе в соответствии: | 0 |
| с Положением Банка России N 254-П | 0 |
| с Положением Банка России N 283-П | 0 |
| с Указанием Банка России N 1584-У | 0 |
| с Указанием Банка России N 2732-У | 0 |
| Вложения кредитной организации в акции (доли) дочерних и зависимых юридических лиц и уставный капитал кредитных организаций – резидентов | 0 |
| Уставный капитал (его часть) и иные источники собственных средств (эмиссионный доход, нераспределенная прибыль, резервный фонд) (их часть), для формирования которых инвесторами использованы ненадлежащие активы | 0 |
| Отрицательная величина дополнительного капитала | 0 |
| Основной капитал, итого | 4375168 |
| Дополнительный капитал | X |
| Прирост стоимости имущества кредитной организации за счет переоценки | 1006693 |
| Часть резервного фонда, сформированного за счет отчислений из прибыли текущего года | 0 |

| | |
|---|---|
| Нераспределенная прибыль текущего года (ее часть), в том числе: | 52498 |
| переоценка ценных бумаг, текущая (справедливая) стоимость которых определяется как средневзвешенная цена, раскрываемая организатором торговли на рынке ценных бумаг | 18807 |
| финансовый результат от операций с ПФИ, всего, в том числе: | -179723 |
| реализованный | -219631 |
| нереализованный, всего, в том числе: | 39908 |
| положительный | 39908 |
| отрицательный | 0 |
| величина (ы) резерва (вов), фактически недосозданного (ых) кредитной организацией по сравнению с величиной, требуемой в соответствии с нормативными актами Банка России, всего, в том числе в соответствии: | 0 |
| с Положением Банка России N 254-П | 0 |
| с Положением Банка России N 283-П | 0 |
| с Указанием Банка России N 1584-У | 0 |
| с Указанием Банка России N 2732-У | 0 |
| Субординированный кредит (займ, депозит, облигационный займ) по остаточной стоимости, в том числе: | 3228693 |
| субординированный кредит (депозит, заем, облигационный заем), включаемый в расчет дополнительного капитала с учетом требований, установленных абзацем первым подпункта 3.11.1 пункта 3.11 Положения Банка России N 215-П | 0 |
| субординированный кредит (депозит, заем, облигационный заем), включаемый в расчет дополнительного капитала с учетом требований, установленных абзацем вторым подпункта 3.11.1 пункта 3.11 Положения Банка России N 215-П | 3228693 |
| Часть уставного капитала, сформированного за счет капитализации прироста стоимости имущества при переоценке | 220000 |
| Часть привилегированных (включая кумулятивные) акций | 0 |
| Нераспределенная прибыль предшествующих лет, в том числе: | 0 |
| финансовый результат от операций с ПФИ, всего, в том числе: | 0 |
| реализованный | 0 |
| нереализованный, всего, в том числе: | 0 |
| положительный | 0 |
| отрицательный | 0 |
| величина (ы) резерва (вов), фактически недосозданного (ых) кредитной организацией по сравнению с величиной, требуемой в соответствии с нормативными актами Банка России, всего, в том числе в соответствии: | 0 |
| с Положением Банка России N 254-П | 0 |
| с Положением Банка России N 283-П | 0 |
| с Указанием Банка России N 1584-У | 0 |
| с Указанием Банка России N 2732-У | 0 |
| Источники (часть источников) дополнительного капитала (уставного капитала, нераспределенной прибыли, резервного фонда, субординированного кредита), для формирования которых инвесторами использованы ненадлежащие активы | 0 |
| Источники дополнительного капитала, итого | 4507884 |
| Дополнительный капитал, итого | 4375168 |
| Показатели, уменьшающие сумму основного и дополнительного капитала | X |
| Просроченная дебиторская задолженность длительностью свыше 30 календарных дней | 0 |
| Субординированные кредиты (депозиты, займы, облигационные займы), в том числе субординированные займы с дополнительными условиями, предоставленные кредитным организациям-резидентам | 0 |
| Промежуточный итог | 8750336 |
| Величина превышения совокупной суммы кредитов, банковских гарантий и поручительств, предоставленных кредитной организацией своим участникам (акционерам) и инсайдерам, над ее максимальным размером, предусмотренным федеральными законами и нормативными актами Банка России | 0 |
| Превышающие сумму источников основного и дополнительного капитала вложения в сооружение (строительство), создание (изготовление) и приобретение основных средств, стоимость основных средств, а также материальных запасов | 0 |
| Разница между действительной стоимостью доли, причитающейся вышедшим из общества участникам, и стоимостью, по которой доля была реализована другому участнику | 0 |

### Собственный капитал банка

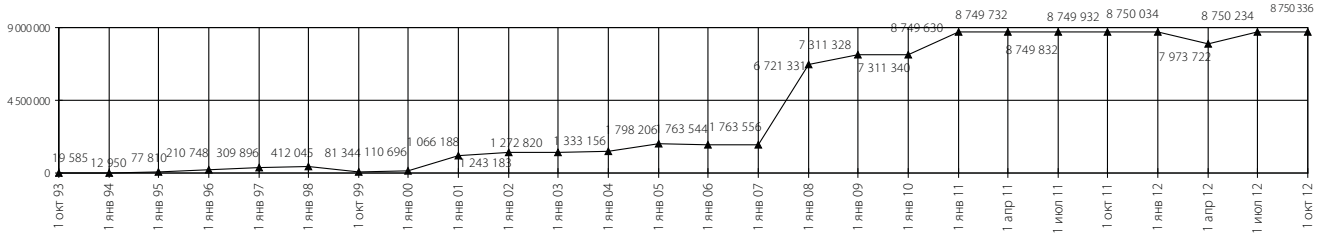

## Отчет о прибылях и убытках на 01.10.2012 (тыс.руб.)

| | |
|---|---|
| 1. Процентные доходы, всего,<br>в том числе: | 1 215 439 |
| 1.1. От размещения средств в кредитных организациях | 386 861 |
| 1.2. От ссуд, предоставленных клиентам, не являющимся кредитными организациями | 713 276 |
| 1.3. От оказания услуг по финансовой аренде (лизингу) | 0 |
| 1.4. От вложений в ценные бумаги | 115 302 |
| 2. Процентные расходы, всего,<br>в том числе: | 1 006 738 |
| 2.1. По привлеченным средствам кредитных организаций | 143 332 |
| 2.2. По привлеченным средствам клиентов, не являющимся кредитными организациями | 863 406 |
| 2.3. По выпущенным долговым обязательствам | 0 |
| 3. Чистые процентные доходы (отрицательная процентная маржа) | 208 701 |
| 4. Изменение резерва на возможные потери по ссудам, ссудной и приравненной к ней задолженности, средствам, размещенным на корреспондентских счетах, а также начисленным процентным доходам, всего,<br>в том числе: | 168 |
| 4.1. Изменение резерва на возможные потери по начисленным процентным доходам | 0 |
| 5. Чистые процентные доходы (отрицательная процентная маржа) после создания резерва на возможные потери | 208 869 |
| 6. Чистые доходы от операций с ценными бумагами, оцениваемыми по справедливой стоимости через прибыль или убыток | -171 973 |
| 7. Чистые доходы от операций с ценными бумагами, имеющимися в наличии для продажи | 0 |
| 8. Чистые доходы от операций с ценными бумагами, удерживаемыми до погашения | 0 |
| 9. Чистые доходы от операций с иностранной валютой | 765 303 |
| 10. Чистые доходы от переоценки иностранной валюты | -43 416 |
| 11. Доходы от участия в капитале других юридических лиц | 0 |
| 12. Комиссионные доходы | 202 328 |
| 13. Комиссионные расходы | 76 753 |
| 14. Изменение резерва на возможные потери по ценным бумагам, имеющимся в наличии для продажи | 0 |
| 15. Изменение резерва на возможные потери по ценным бумагам, удерживаемым до погашения | 0 |
| 16. Изменение резерва по прочим потерям | -2 654 |
| 17. Прочие операционные доходы | 98 716 |
| 18. Чистые доходы (расходы) | 980 420 |
| 19. Операционные расходы | 694 178 |
| **20. Прибыль (убыток) до налогообложения** | **286 242** |
| 21. Начисленные (уплаченные) налоги | 185 918 |
| **22. Прибыль (убыток) после налогообложения** | **100 324** |
| 23. Выплаты из прибыли после налогообложения, всего,<br>в том числе: | 0 |
| 23.1. Распределение между акционерами (участниками) в виде дивидендов | 0 |
| 23.2. Отчисления на формирование и пополнение резервного фонда | 0 |
| **24. Неиспользованная прибыль (убыток) за отчетный период** | **100 324** |

БАНК ОСНОВАН В 1988 ГОДУ
КРЕДИТ-МОСКВА

Член Ассоциации
Банков Северо-Запада

| | |
|---|---|
| **Полное наименование головного банка** | **Акционерный коммерческий банк «Кредит-Москва» (ОАО)** |
| **Сокращенное наименование головного банка** | **АКБ «Кредит-Москва»** |
| Юридический адрес | 115054, г. Москва, 6-й Монетчиковский пер., д. 8, стр. 1 |
| Адрес головной конторы | 115054, г. Москва, 6-й Монетчиковский пер., д. 8, стр. 1 |
| Телефон | (495) 229-48-88, |
| Факс | (495) 237-52-98 |
| Телекс | 611648 CRMOS RU |
| Адрес электронной почты | msk@cmbank.ru |
| Адрес сайта в Интернете | www.cmbank.ru |
| Код SWIFT | CRMO RU MM |
| Директор Банка | Лыгина Ольга Игоревна |
| Дата регистрации (основания) банка | 21.09.1988 |
| Лицензия ЦБ РФ: тип, регистрационный номер, дата регистрации | Генеральная лицензия на осуществление банковских операций № 5, 3 октября 2002 года |
| Другие виды лицензий | Лицензия № 5 на привлечение во вклады и размещение драгоценных металлов;<br>Лицензии на право осуществления профессиональной деятельности на рынке ценных бумаг:<br>– № 077-06956-100000 на осуществление брокерской деятельности;<br>– № 077-06962-010000 на осуществление дилерской деятельности;<br>– № 077-06119-000100 на осуществление депозитарной деятельности;<br>– № 077-06965-001000 на осуществление деятельности по управлению ценными бумагами. |

| | |
|---|---|
| **Полное наименование филиала банка** | **Филиал «Санкт-Петербургский» Акционерного Коммерческого Банка «Кредит-Москва» (открытое акционерное обещство)** |
| **Сокращенное наименование филиала банка** | **Филиал «Санкт-Петербургский» АКБ «Кредит-Москва» (ОАО)** |
| Адрес | 190068, г. Санкт-Петербург, ул. Садовая, д. 54 |
| Телефон | (812) 635-75-75, (812) 325-86-46 |
| Факс | (812) 310-13-69 |
| Адрес электронной почты | spb@cmbank.ru |
| Управляющий филиалом | Загребалова Светлана Владимировна |
| Лицензия ЦБ РФ: дата регистрации, регистрационный номер | регистрационный номер 5/7 от 12.10.1994 |

| Должность руководителя структурного подразделения | Ф.И.О. | Телефон |
|---|---|---|
| Начальник ОПЕРУ | Головач Евгений Анатольевич | 310-19-67 |
| Начальник кредитного управления | Саглова Екатерина Георгиевна | 635-75-75 |
| Главный бухгалтер | Марамзина Ирина Владимировна | 325-86-46 |

### Ассоциации, межбанковские соглашения, консорциумы, членом которых является банк

- Фонд содействия кредитованию малого бизнеса г. Санкт-Петербург
- Ассоциация Банков Северо-Запада;
- Российская национальная ассоциация членов S.W.I.F.T.;
- Международная дилинговая система Reuters Dealing;
- Московская межбанковская валютная биржа (ММВБ);
- Международная платежная система MasterCard International;
- Ассоциация региональных банков (Ассоциация «Россия»);
- Система «Contact».

## Баланс банка на 01.10.2012 г. (тыс. руб.)

Справочно: баланс головного банка

| **АКТИВЫ** | **01.07.12** | **%** |
|---|---|---|
| 1. Денежные средства | 150 238 | 2 |
| 2. Средства кредитных организаций в Центральном банке Российской Федерации | 250 567 | 3 |
| 2.1. Обязательные резервы | 82 436 | 1 |
| 3. Средства в кредитных организациях | 79 188 | 1 |
| 4. Финансовые активы, оцениваемые по справедливой стоимости через прибыль или убыток | 0 | 0 |
| 5. Чистая ссудная задолженность | 5 531 142 | 73 |
| 6. Чистые вложения в ценные бумаги и другие финансовые активы, имеющиеся в наличии для продажи | 869 257 | 11 |
| 6.1. Инвестиции в дочерние и зависимые организации | 0 | 0 |
| 7. Чистые вложения в ценные бумаги, удерживаемые до погашения | 0 | 0 |
| 8. Основные средства, нематериальные активы и материальные запасы | 412 974 | 5 |
| 9. Прочие активы | 299 887 | 4 |
| **10. Всего активов** | **7 593 253** | **100** |
| **ПАССИВЫ** | | |
| 11. Кредиты, депозиты и прочие средства Центрального банка Российской Федерации | 446 877 | 6 |
| 12. Средства кредитных организаций | 88 212 | 1 |
| 13. Средства клиентов, не являющихся кредитными организациями | 6 228 353 | 82 |
| 13.1. Вклады физических лиц | 3 039 210 | 40 |
| 14. Финансовые обязательства, оцениваемые по справедливой стоимости через прибыль или убыток | 0 | 0 |
| 15. Выпущенные долговые обязательства | 45 266 | 1 |
| 16. Прочие обязательства | 177 118 | 2 |
| 17. Резервы на возможные потери по условным обязательствам кредитного характера, прочим возможным потерям и операциям с резидентами офшорных зон | 4 064 | 0 |
| **18. Всего обязательств** | **6 989 890** | **92** |
| **ИСТОЧНИКИ СОБСТВЕННЫХ СРЕДСТВ** | | |
| 19. Средства акционеров (участников) | 89 949 | 1 |
| 20. Собственные акции (доли), выкупленные у акционеров (участников) | 0 | 0 |
| 21. Эмиссионный доход | 266 265 | 4 |
| 22. Резервный фонд | 64 456 | 1 |
| 23. Переоценка по справедливой стоимости ценных бумаг, имеющихся в наличии для продажи | -25 511 | 0 |
| 24. Переоценка основных средств | 133 740 | 2 |
| 25. Нераспределенная прибыль (непокрытые убытки) прошлых лет | 36 351 | 0 |
| 26. Неиспользованная прибыль (убыток) за отчетный пеиод | 38 113 | 1 |
| **27. Всего источников собственных средств** | **603 363** | **8** |
| **ВНЕБАЛАНСОВЫЕ ОБЯЗАТЕЛЬСТВА** | | |
| 28. Безотзывные обязательства кредитной организации | 1 491 062 | |
| 29. Выданные кредитной организацией гарантии и поручительства | 69 979 | |
| 30. Условные обязательства некредитного характера | 0 | |

# МЕЖДУНАРОДНЫЙ БАНК САНКТ-ПЕТЕРБУРГА

Член Ассоциации
Банков Северо-Запада

| **Полное наименование головного банка** | **Открытое акционерное общество «Международный банк Санкт-Петербурга»** |
|---|---|
| **Сокращенное наименование головного банка** | **ОАО «МБСП»** |
| Юридический адрес | 194044, Санкт-Петербург, Крапивный пер., 5 |
| Адрес головной конторы | 194044, Санкт-Петербург, Крапивный пер., 5 |
| Телефон | (812) 541-82-17 |
| Факс | (812) 327-12-37 |
| Телекс | 121405PLB RU |
| Телетайп | 621504 НАГЕЛЬ |
| Адрес электронной почты | Mail @ IBSP.RU |
| Адрес сайта в Интернете | www. Ibsp.ru |
| Код SWIFT | LBAPRU2P |
| Reuter Dealing код | PLBR |
| Председатель Правления | Здор Максим Иванович |
| Председатель Совета банка | Зуев Александр Васильевич |
| Дата регистрации (основания) банка | 11.12.1991 |
| Лицензия ЦБ РФ: тип, регистрационный номер, дата регистрации | Генеральная лицензия 197 от 28.12.1999 |
| Другие виды лицензий | Лицензия на совершение операций с драгоценными металлами № 197 от 11.02.2004;<br>Лицензия проф. участника рынка ценных бумаг на осуществление:<br>– дилерской деятельности № 078–02745-010000 от 09.11.2000 без ограничения срока действия;<br>– депозитарной деятельности № 078-02760-0001000 от 08.11.2000 без ограничения срока действия;<br>– деятельности по управлению ценными бумагами № 078-02756-001000 от 09.11.2000 без ограничения срока действия;<br>– брокерской деятельности № 078-02734-100000 от 09.11.2000 без ограничения срока действия;<br>– деятельности биржевого посредника, совершающего товарные фьючерсные и опционные сделки в биржевой торговле № 1330 от 05.03.2009 без ограничения срока действия |
| Акционеры банка | Бажанов С.В.<br>ЗАО «Триумф» |

## Рейтинговые оценки международных рейтинговых агентств:

Международное рейтинговое агентство Standard & Poor`s

- Долгосрочный «B-»
- Краткосрочный «B».
- Кредитный рейтинг в национальной валюте «B-».
- Прогноз – «Стабильный».
- Рейтинг по российской шкале – «ruBBB+».

Международное рейтинговое агентство Fitch Ratings

- Долгосрочный – «B-».
- Краткосрочный – «B»
- Индивидуальный – «D/E»
- Рейтинг поддержки – «5»
- Национальный долгосрочный рейтинг – «BB- (rus)»
- Прогноз по долгосрочному и национальному долгосрочному рейтингам «Стабильный»

| | |
|---|---|
| Общая численность персонала | 442 |
| Количество банков-корреспондентов | |
| в России | 27 |
| за рубежом | 12 |
| Количество корр. счетов лоро (рубли+валюта) | 53 |
| Количество корр. счетов ностро (рубли+валюта) | 33 |
| Количество обслуживаемых счетов | |
| для юридических лиц | 3 520 |
| для физических лиц | 29 179 |
| Количество платежных карт, находящихся в обращении | 3 472 |

| | |
|---|---|
| Средние сроки платежей | 1–2 дня |
| Количество филиалов | 5 |
| Часы работы банка с клиентами | 9-30-13-00 14-00-15-30 |

## Объем выданных кредитов физическим и юридическим лицам (тыс.руб.)

| | Объем вновь выданных кредитов за 9 месяцев 2012 г. | Справочно Ссудная задолженность на 01.10.2012 г. |
|---|---|---|
| Объем выданных кредитов физическим лицам | 857 376 | 1 137 083 |
| в том числе | | |
| на покупку жилья | 109 050 | 157 192 |
| ипотечное кредитование | 98 490 | 114 754 |
| автокредитование | 0 | 385 |
| Объем выданных кредитов юридическим лицам | 51 494 068 | 28 002 921 |
| в том числе | | |
| объем выданных кредитов предприятиям малого и среднего бизнеса | 11 288 481 | 9 118 303 |

## Основные показатели деятельности банка (тыс. руб.)

| Дата | Кредиты выданные | Основные средства | Прибыль банка | Уставный фонд | Чистые активы |
|---|---|---|---|---|---|
| 01.01.94 | 2 931 | 415 | 1 199 | 500 | 13 934 |
| 01.01.95 | 8 366 | 4 469 | 3 002 | 2 000 | 71 460 |
| 01.01.97 | 23 475 | 4 686 | 2 758 | 2 000 | 73 061 |
| 01.01.99 | 31 362 | 7 463 | 5 002 | 2 000 | 68 942 |
| 01.01.00 | 949 549 | 12 978 | 68 958 | 10 000 | 1 964 698 |
| 01.01.01 | 1 647 076 | 18 976 | 21 211 | 14 000 | 3 166 373 |
| 01.01.03 | 4 618 127 | 32 478 | 125 573 | 14 280 | 11 486 928 |
| 01.01.04 | 5 525 374 | 31 217 | 280 642 | 14 280 | 11 952 975 |
| 01.01.05 | 6 358 774 | 25 558 | 206 233 | 14 780 | 12 335 717 |
| 01.01.06 | 8 482 429 | 22 893 | 206 991 | 14 780 | 15 299 197 |
| 01.01.07 | 17 128 400 | 26 191 | 301 209 | 289 850 | 27 135 094 |
| 01.01.08 | 24 127 093 | 29 843 | 643 907 | 578 674 | 34 843 137 |
| 01.01.09 | 28 631 849 | 429 254 | 566 343 | 698 674 | 41 206 544 |
| 01.01.10 | 30 761 800 | 418 235 | 861 038 | 843 086 | 39 747 710 |
| 01.01.11 | 42 534 211 | 408 323 | 482 515 | 843 086 | 52 054 912 |
| 01.01.12 | 41 708 480 | 224 753 | 708 814 | 987 497 | 56 533 433 |
| 01.04.12 | 44 422 714 | 222 673 | 175 140 | 1 221 026 | 52 037 833 |
| 01.07.12 | 37 947 084 | 382 379 | 282 241 | 1 221 026 | 49 239 847 |
| 01.10.12 | 38 582 048 | 201 343 | 443 466 | 1 221 026 | 49 301 918 |

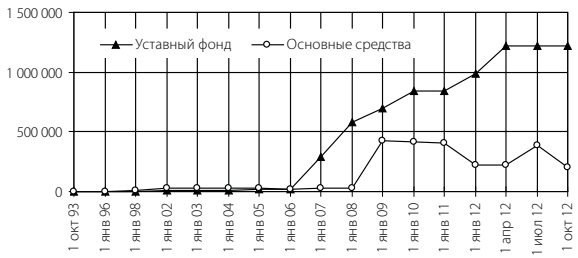


## Баланс банка на 01.10.2012 г. (тыс. руб.)

| **АКТИВЫ** | **01.10.12** | **%** |
|---|---|---|
| 1. Денежные средства | 380 321 | 1 |
| 2. Средства кредитных организаций в Центральном банке Российской Федерации | 1 477 080 | 3 |
| 2.1. Обязательные резервы | 830 622 | 2 |
| 3. Средства в кредитных организациях | 385 815 | 1 |
| 4. Финансовые активы, оцениваемые по справедливой стоимости через прибыль или убыток | 0 | 0 |
| 5. Чистая ссудная задолженность | 38 582 048 | 78 |
| 6. Чистые вложения в ценные бумаги и другие финансовые активы, имеющиеся в наличии для продажи | 6 934 415 | 14 |
| 6.1. Инвестиции в дочерние и зависимые организации | 10 | 0 |
| 7. Чистые вложения в ценные бумаги, удерживаемые до погашения | 0 | 0 |
| 8. Основные средства, нематериальные активы и материальные запасы | 201 343 | 0 |
| 9. Прочие активы | 1 340 896 | 3 |
| **10. Всего активов** | **49 301 918** | **100** |
| **ПАССИВЫ** | | |
| 11. Кредиты, депозиты и прочие средства Центрального банка Российской Федерации | 2 771 750 | 6 |
| 12. Средства кредитных организаций | 2 333 344 | 5 |
| 13. Средства клиентов, не являющихся кредитными организациями | 36 835 495 | 75 |
| 13.1. Вклады физических лиц | 6 996 270 | 14 |
| 14. Финансовые обязательства, оцениваемые по справедливой стоимости через прибыль или убыток | 0 | 0 |
| 15. Выпущенные долговые обязательства | 1 797 240 | 4 |
| 16. Прочие обязательства | 214 733 | 0 |
| 17. Резервы на возможные потери по условным обязательствам кредитного характера, прочим возможным потерям и операциям с резидентами офшорных зон | 89 236 | 0 |
| **18. Всего обязательств** | **44 041 798** | **89** |
| **ИСТОЧНИКИ СОБСТВЕННЫХ СРЕДСТВ** | | |
| 19. Средства акционеров (участников) | 1 221 026 | 2 |
| 20. Собственные акции (доли), выкупленные у акционеров (участников) | 0 | 0 |
| 21. Эмиссионный доход | 1 999 689 | 4 |
| 22. Резервный фонд | 119 783 | 0 |
| 23. Переоценка по справедливой стоимости ценных бумаг, имеющихся в наличии для продажи | 2 459 | 0 |
| 24. Переоценка основных средств | 29 | 0 |
| 25. Нераспределенная прибыль (непокрытые убытки) прошлых лет | 1 578 029 | 3 |
| 26. Неиспользованная прибыль (убыток) за отчетный период | 339 105 | 1 |
| **27. Всего источников собственных средств** | **5 260 120** | **11** |
| **ВНЕБАЛАНСОВЫЕ ОБЯЗАТЕЛЬСТВА** | | |
| 28. Безотзывные обязательства кредитной организации | 26 493 706 | |
| 29. Выданные кредитной организацией гарантии и поручительства | 7 763 858 | |
| 30.Условные обязательства некредитного характера | 0 | |

## Собственный капитал на 01.10.2012 (тыс.руб.)

| | |
|---|---|
| Собственные средства (капитал), итого, в том числе: | 6910737 |
| Основной капитал | X |
| Уставный капитал кредитной организации | 1221026 |
| Эмиссионный доход кредитной организации | 1999689 |
| Часть резервного фонда кредитной организации, сформированного за счет прибыли предшествующих лет | 119783 |
| Часть нераспределенной прибыли текущего года, в том числе: | 0 |
| переоценка ценных бумаг, текущая (справедливая) стоимость которых определяется как средневзвешенная цена, раскрываемая организатором торговли на рынке ценных бумаг | 0 |
| финансовый результат от операций с ПФИ, всего, в том числе: | 0 |
| реализованный | 0 |
| нереализованный, всего, в том числе: | 0 |
| положительный | 0 |
| отрицательный | 0 |
| величина (ы) резерва (вов), фактически недосозданного (ых) кредитной организацией по сравнению с величиной, требуемой в соответствии с нормативными актами Банка России, всего, в том числе в соответствии: | 0 |
| с Положением Банка России № 254-П | 0 |
| с Положением Банка России N 283-П | 0 |
| с Указанием Банка России N 1584-У | 0 |
| с Указанием Банка России N 2732-У | 0 |
| Часть резервного фонда кредитной организации, сформированного из прибыли текущего года | 0 |
| Нераспределенная прибыль предшествующих лет (ее часть), в том числе: | 1578029 |
| финансовый результат от операций с ПФИ, всего, в том числе: | 0 |
| реализованный | 0 |
| нереализованный, всего, в том числе: | 0 |
| положительный | 0 |
| отрицательный | 0 |
| величина (ы) резерва (вов), фактически недосозданного (ых) кредитной организацией по сравнению с величиной, требуемой в соответствии с нормативными актами Банка России, всего, в том числе в соответствии: | 0 |
| с Положением Банка России N 254-П | 0 |
| с Положением Банка России N 283-П | 0 |
| с Указанием Банка России N 1584-У | 0 |
| с Указанием Банка России N 2732-У | 0 |
| Субординированный заем с дополнительными условиями | 0 |
| Источники основного капитала, итого | 4918527 |
| Нематериальные активы | 0 |
| Собственные акции (доли участников), приобретенные (выкупленные) кредитной организацией у акционеров (участников) | 0 |
| Непокрытые убытки предшествующих лет, в том числе: | 0 |
| финансовый результат от операций с ПФИ, всего, в том числе: | 0 |
| реализованный | 0 |
| нереализованный, всего, в том числе: | 0 |
| положительный | 0 |
| отрицательный | 0 |
| величина (ы) резерва (вов), фактически недосозданного (ых) кредитной организацией по сравнению с величиной, требуемой в соответствии с нормативными актами Банка России, всего, в том числе в соответствии: | 0 |
| с Положением Банка России N 254-П | 0 |
| с Положением Банка России N 283-П | 0 |
| с Указанием Банка России N 1584-У | 0 |
| с Указанием Банка России N 2732-У | 0 |
| Убыток текущего года, в том числе: | 0 |
| переоценка ценных бумаг, текущая (справедливая) стоимость которых определяется как средневзвешенная цена, раскрываемая организатором торговли на рынке ценных бумаг | 0 |
| финансовый результат от операций с ПФИ, всего, в том числе: | 0 |
| реализованный | 0 |
| нереализованный, всего, в том числе: | 0 |
| положительный | 0 |
| отрицательный | 0 |
| величина (ы) резерва (вов), фактически недосозданного (ых) кредитной организацией по сравнению с величиной, требуемой в соответствии с нормативными актами Банка России, всего, в том числе в соответствии: | 0 |
| с Положением Банка России N 254-П | 0 |
| с Положением Банка России N 283-П | 0 |
| с Указанием Банка России N 1584-У | 0 |
| с Указанием Банка России N 2732-У | 0 |
| Вложения кредитной организации в акции (доли) дочерних и зависимых юридических лиц и уставный капитал кредитных организаций – резидентов | 10 |
| Уставный капитал (его часть) и иные источники собственных средств (эмиссионный доход, нераспределенная прибыль, резервный фонд) (их часть), для формирования которых инвесторами использованы ненадлежащие активы | 0 |
| Отрицательная величина дополнительного капитала | 0 |
| Основной капитал, итого | 4918517 |
| Дополнительный капитал | X |
| Прирост стоимости имущества кредитной организации за счет переоценки | 29 |
| Часть резервного фонда, сформированного за счет отчислений из прибыли текущего года | 0 |

| | |
|---|---|
| Нераспределенная прибыль текущего года (ее часть), в том числе: | 338778 |
| переоценка ценных бумаг, текущая (справедливая) стоимость которых определяется как средневзвешенная цена, раскрываемая организатором торговли на рынке ценных бумаг | 2459 |
| финансовый результат от операций с ПФИ, всего, в том числе: | 110650 |
| реализованный | 110650 |
| нереализованный, всего, в том числе: | 0 |
| положительный | 0 |
| отрицательный | 0 |
| величина (ы) резерва (вов), фактически недосозданного (ых) кредитной организацией по сравнению с величиной, требуемой в соответствии с нормативными актами Банка России, всего, в том числе в соответствии: | 0 |
| с Положением Банка России N 254-П | 0 |
| с Положением Банка России N 283-П | 0 |
| с Указанием Банка России N 1584-У | 0 |
| с Указанием Банка России N 2732-У | 0 |
| Субординированный кредит (займ, депозит, облигационный займ) по остаточной стоимости, в том числе: | 1653413 |
| субординированный кредит (депозит, заем, облигационный заем), включаемый в расчет дополнительного капитала с учетом требований, установленных абзацем первым подпункта 3.11.1 пункта 3.11 Положения Банка России N 215-П | 244244 |
| субординированный кредит (депозит, заем, облигационный заем), включаемый в расчет дополнительного капитала с учетом требований, установленных абзацем вторым подпункта 3.11.1 пункта 3.11 Положения Банка России N 215-П | 1409169 |
| Часть уставного капитала, сформированного за счет капитализации прироста стоимости имущества при переоценке | 0 |
| Часть привилегированных (включая кумулятивные) акций | 0 |
| Нераспределенная прибыль предшествующих лет, в том числе: | 0 |
| финансовый результат от операций с ПФИ, всего, в том числе: | 0 |
| реализованный | 0 |
| нереализованный, всего, в том числе: | 0 |
| положительный | 0 |
| отрицательный | 0 |
| величина (ы) резерва (вов), фактически недосозданного (ых) кредитной организацией по сравнению с величиной, требуемой в соответствии с нормативными актами Банка России, всего, в том числе в соответствии: | 0 |
| с Положением Банка России N 254-П | 0 |
| с Положением Банка России N 283-П | 0 |
| с Указанием Банка России N 1584-У | 0 |
| с Указанием Банка России N 2732-У | 0 |
| Источники (часть источников) дополнительного капитала (уставного капитала, нераспределенной прибыли, резервного фонда, субординированного кредита), для формирования которых инвесторами использованы ненадлежащие активы | 0 |
| Источники дополнительного капитала, итого | 1992220 |
| Дополнительный капитал, итого | 1992220 |
| Показатели, уменьшающие сумму основного и дополнительного капитала | X |
| Просроченная дебиторская задолженность длительностью свыше 30 календарных дней | 0 |
| Субординированные кредиты (депозиты, займы, облигационные займы), в том числе субординированные займы с дополнительными условиями, предоставленные кредитным организациям-резидентам | 0 |
| Промежуточный итог | 6910737 |
| Величина превышения совокупной суммы кредитов, банковских гарантий и поручительств, предоставленных кредитной организацией своим участникам (акционерам) и инсайдерам, над ее максимальным размером, предусмотренным федеральными законами и нормативными актами Банка России | 0 |
| Превышающие сумму источников основного и дополнительного капитала вложения в сооружение (строительство), создание (изготовление) и приобретение основных средств, стоимость основных средств, а также материальных запасов | 0 |
| Разница между действительной стоимостью доли, причитающейся вышедшим из общества участникам, и стоимостью, по которой доля была реализована другому участнику | 0 |

### Собственный капитал банка

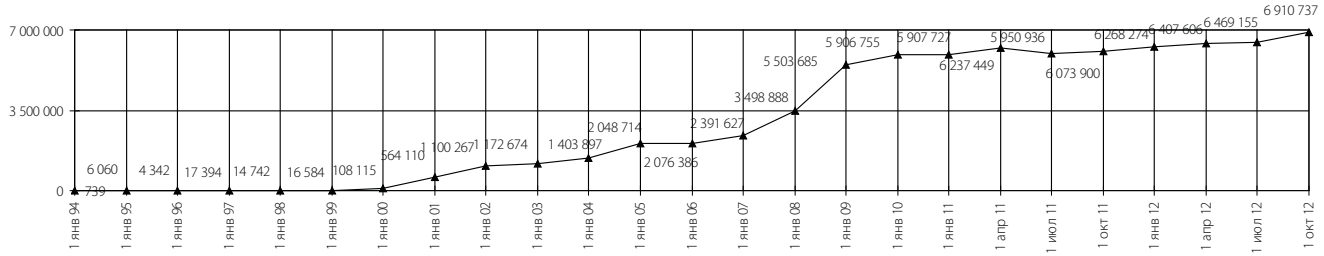

## Отчет о прибылях и убытках на 01.10.2012 (тыс.руб.)

| | |
|---|---|
| 1. Процентные доходы, всего,<br>в том числе: | 2 916 602 |
| 1.1. От размещения средств в кредитных организациях | 322 357 |
| 1.2. От ссуд, предоставленных клиентам (некредитным организациям) | 2 262 858 |
| 1.3. От оказания услуг по финансовой аренде (лизингу) | 0 |
| 1.4. От вложений в ценные бумаги | 331 387 |
| 2. Процентные расходы, всего,<br>в том числе: | 1 344 529 |
| 2.1. По привлеченным средствам кредитных организаций | 117 294 |
| 2.2. По привлеченным средствам клиентов (некредитных организаций) | 1 136 369 |
| 2.3. По выпущенным долговым обязательствам | 90 866 |
| 3. Чистые процентные доходы (отрицательная процентная маржа) | 1 572 073 |
| 4.Изменение резерва на возможные потери по ссудам, ссудной и приравненной к ней задолженности, средствам, размещенным на корреспондентских счетах, а также начисленным процентным доходам, всего,<br>в том числе: | -197 591 |
| 4.1. Изменение резерва на возможные потери по начисленным процентным доходам | -17 441 |
| 5. Чистые процентные доходы (отрицательная процентная маржа) после создания резерва на возможные потери | 1 374 482 |
| 6. Чистые доходы от операций с ценными бумагами, оцениваемыми по справедливой стоимости через прибыль или убыток | 110 650 |
| 7. Чистые доходы от операций с ценными бумагами, имеющимися в наличии для продажи | 95 907 |
| 8. Чистые доходы от операций с ценными бумагами, удерживаемыми до погашения | -11 657 |
| 9. Чистые доходы от операций с иностранной валютой | -102 024 |
| 10. Чистые доходы от переоценки иностранной валюты | 94 189 |
| 11. Доходы от участия в капитале других юридических лиц | 0 |
| 12. Комиссионные доходы | 210 620 |
| 13. Комиссионные расходы | 161 958 |
| 14. Изменение резерва на возможные потери по ценным бумагам, имеющимся в наличии для продажи | 1 209 |
| 15. Изменение резерва на возможные потери по ценным бумагам, удерживаемым до погашения | 0 |
| 16. Изменение резерва по прочим потерям | 27 455 |
| 17. Прочие операционные доходы | 11 505 |
| 18. Чистые доходы (расходы) | 1 650 378 |
| 19. Операционные расходы | 1 206 912 |
| **20. Прибыль (убыток) до налогообложения** | **443 466** |
| 21. Начисленные (уплаченные) налоги | 104 361 |
| **22. Прибыль (убыток) после налогообложения** | **339 105** |
| 23. Выплаты из прибыли после налогообложения, всего,<br>в том числе: | 0 |
| 23.1. Распределение между акционерами (участниками) в виде дивидендов | 0 |
| 23.2. Отчисления на формирование и пополнение резервного фонда | 0 |
| **24. Неиспользованная прибыль (убыток) за отчетный период** | **339 105** |

## Филиалы/Отделения/Агентства/Представительства

В России

| Наименование | Адрес | | | | Телефон/факс |
|---|---|---|---|---|---|
| | индекс | город | улица | дом | |
| Московский филиал | 129090 | Москва | 2-й Троицкий пер. | д. 5 | (095) 781-11-82 |
| Представительство в г. Москва (Московский центр) | 129090 | Москва | 2-й Троицкий пер. | д. 5 | (095) 781-11-82 |
| Филиал в Н. Новгороде | 603000 | Нижний Новгород | ул. Звездинка | д. 10Б | (831) 278-00-94 |
| Филиал в Волгограде | 400131 | Волгоград | ул. Советская | д. 26А | (844) 223-67-11 |
| Филиал в Ульяновске | 432063 | Ульяновск | Ул. Минаева | д. 13/6 | (8422) 323-505 |
| Филиал вНовосибирске | 630132 | Новосибирск | Ул. Красноярская | д. 35 | (383) 298-98-30 |

## Ассоциации, межбанковские соглашения, консорциумы, членом которых является банк:

- Ассоциация Банков Северо – Запада,
- Ассоциация Российских Банков,
- Ассоциация Региональных Банков России,
- Некоммерческое партнерство «Фондовая биржа РТС»,
- Национальная Фондовая Ассоциация,
- Московская Межбанковская Валютная Биржа,
- Санкт-Петербургская Валютная Биржа,
- Международная платежная система «VISA»,
- Финско-Российская торговая палата,
- S.W.I.F.T.
- Система денежных переводов WESTERN UNION 3 июля 2007 г.

МИРАФ-БАНК
КОММЕРЧЕСКИЙ БАНК

Член Ассоциации
Банков Северо-Запада

| | |
|---|---|
| **Полное наименование головного банка** | **Закрытое акционерное общество коммерческий банк «Мираф-Банк»** |
| **Сокращенное наименование головного банка** | **ЗАО КБ «Мираф-Банк»** |
| Юридический адрес | 644043, г. Омск, ул. Фрунзе, 54 |
| Адрес головной конторы | 644043, г. Омск, ул. Фрунзе, 54 |
| Телефон | (3812) 23-12-72 |
| Факс | (3812) 94-83-15 |
| Телекс | 216385 MIRAF RU |
| Адрес электронной почты | bank@miraf.ru |
| Адрес сайта в Интернете | http://www.miraf.ru |
| Код SWIFT | MIZARUS1XXX |
| Председатель Правления | Беспятов Андрей Александрович |
| Председатель Совета банка | Пеккер Леонид Эликович |
| Дата регистрации (основания) банка | 25 февраля 1993 г. |
| Лицензия ЦБ РФ: тип, регистрационный номер, дата регистрации | Лицензии на осуществление банковских операций:<br>- со средствами юридических лиц в рублях и иностранной валюте № 2244 от 23.04.2002 г.;<br>- со средствами физических лиц в рублях и иностранной валюте № 2244 от 23.04.2002 г. |
| Другие виды лицензий | Лицензии Управления федеральной службы безопасности РФ на осуществление:<br>- предоставление услуг в области шифрования информации;<br>- деятельности по распространению шифровальных (криптографических) средств;<br>- деятельности по техническому обслуживанию шифровальных (криптографических) средств. |
| Акционеры банка | Физические лица – 99,9989 %, Юридические лица- 0,0011 % |

| | |
|---|---|
| **Полное наименование филиала банка** | **Петербургский филиал закрытого акционерного общества коммерческого банка «Мираф-Банк»** |
| **Сокращенное наименование филиала банка** | **Петербургский филиал ЗАО КБ «Мираф-Банк»** |
| Адрес | 195197, г. Санкт-Петербург, Полюстровский пр., д. 43, лит.а А. |
| Телефон | (812) 635-99-39 |
| Факс | (812) 635-99-39 |
| Адрес электронной почты | bank@spb.miraf.ru |
| Управляющий филиалом/директор филиала | Кальченко Денис Борисович |
| Лицензия ЦБ РФ: дата регистрации, регистрационный номер | № 2244/2 |

| Должность руководителя структурного подразделения | Ф.И.О. | Телефон |
|---|---|---|
| Управляющий филиалом | Кальченко Денис Борисович | (812) 635-99-39 |
| Заместитель управляющего филиалом | Лысова Людмила Николаевна | (812) 635-99-39 |
| Главный бухгалтер филиала | Левина Татьяна Владимировна | (812) 635-99-34 |

| | |
|---|---|
| Общая численность персонала | 51 |
| Количество банков-корреспондентов | |
| в России | 2 |
| Количество корр. счетов ностро (рубли+валюта) | 2 |
| Количество обслуживаемых счетов | |
| для юридических лиц | 605 |
| для физических лиц | 1081 |
| Количество платежных карт, находящихся в обращении | 180 |

## Объем выданных кредитов физическим и юридическим лицам (тыс.руб.)

| | Объем вновь выданных кредитов за 9 месяцев 2012 г. | Справочно Ссудная задолженность на 01.10.12 |
|---|---|---|
| Объем выданных кредитов физическим лицам | 432 842 | 187 831 |
| в том числе | | |
| ипотечное кредитование | 397 508 | 143 561 |
| Объем выданных кредитов юридическим лицам | 532 253 | 175 162 |
| в том числе | | |
| объем выданных кредитов предприятиям малого и среднего бизнеса | 373 984 | 165 162 |

### Основные показатели деятельности филиала банка (тыс. руб.)

| Дата | Кредиты выданные | Основные средства | Прибыль банка | Чистые активы |
|---|---|---|---|---|
| 01.04.10 | 86 498 | 4 783 | -5 289 | 123 728 |
| 01.07.10 | 72 082 | 3 264 | -11 168 | 142 537 |
| 01.10.10 | 139 502 | 3 131 | -13 306 | 181 562 |
| 01.01.11 | 134 145 | 3 121 | -10 090 | 200 972 |
| 01.04.11 | 191 475 | 2 824 | 872 | 252 506 |
| 01.07.11 | 229 751 | 3 467 | -442 | 264 716 |
| 01.10.11 | 243 416 | 3 316 | 728 | 285 005 |
| 01.01.12 | 205 644 | 3 062 | 5 617 | 298 995 |
| 01.04.12 | 304 442 | 3 106 | 3 894 | 354 524 |
| 01.10.12 | 365 380 | 3 005 | 19 358 | 468 063 |

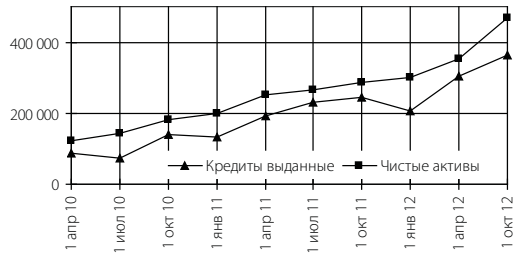


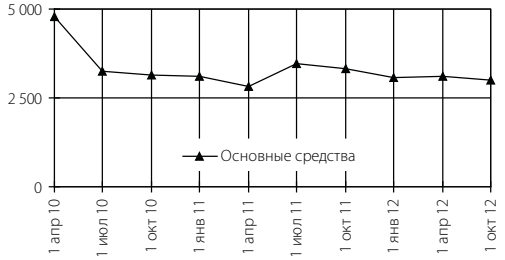


### Баланс филиала банка на 01.10.2012 г. (тыс. руб.)

| **АКТИВЫ** | **01.10.12** | **%** |
|---|---|---|
| 1. Денежные средства | 38 382 | 8 |
| 2. Средства кредитных организаций в Центральном банке Российской Федерации | 26 173 | 6 |
| 2.1. Обязательные резервы | 0 | 0 |
| 3. Средства в кредитных организациях | 291 | 0 |
| 4. Финансовые активы, оцениваемые по справедливой стоимости через прибыль или убыток | 0 | 0 |
| 5. Чистая ссудная задолженность | 365 380 | 78 |
| 6. Чистые вложения в ценные бумаги и другие финансовые активы, имеющиеся в наличии для продажи | 0 | 0 |
| 6.1. Инвестиции в дочерние и зависимые организации | 0 | 0 |
| 7. Чистые вложения в ценные бумаги, удерживаемые до погашения | 0 | 0 |
| 8. Основные средства, нематериальные активы и материальные запасы | 3 005 | 1 |
| 9. Прочие активы | 34 832 | 7 |
| **10. Всего активов** | **468 063** | **100** |
| **ПАССИВЫ** | | |
| 11. Кредиты, депозиты и прочие средства Центрального банка Российской Федерации | 0 | 0 |
| 12. Средства кредитных организаций | 0 | 0 |
| 13. Средства клиентов, не являющихся кредитными организациями | 345 334 | 74 |
| 13.1. Вклады физических лиц | 154 079 | 33 |
| 14. Финансовые обязательства, оцениваемые по справедливой стоимости через прибыль или убыток | 0 | 0 |
| 15. Выпущенные долговые обязательства | 1 243 | 0 |
| 16. Прочие обязательства | 100 440 | 21 |
| 17. Резервы на возможные потери по условным обязательствам кредитного характера, прочим возможным потерям и операциям с резидентами офшорных зон | 3 628 | 1 |
| **18. Всего обязательств** | **450 645** | **96** |
| **ИСТОЧНИКИ СОБСТВЕННЫХ СРЕДСТВ** | | |
| 19. Средства акционеров (участников) | 0 | 0 |
| 20. Собственные акции (доли), выкупленные у акционеров (участников) | 0 | 0 |
| 21. Эмиссионный доход | 0 | 0 |
| 22. Резервный фонд | 0 | 0 |
| 23. Переоценка по справедливой стоимости ценных бумаг, имеющихся в наличии для продажи | 0 | 0 |
| 24. Переоценка основных средств | 2 | 0 |
| 25. Нераспределенная прибыль (непокрытые убытки) прошлых лет | 0 | 0 |
| 26. Неиспользованная прибыль (убыток) за отчетный пеиод | 17 416 | 4 |
| **27. Всего источников собственных средств** | **17 418** | **4** |
| **ВНЕБАЛАНСОВЫЕ ОБЯЗАТЕЛЬСТВА** | | |
| 28. Безотзывные обязательства кредитной организации | 50165 | |
| 29. Выданные кредитной организацией гарантии и поручительства | 59 986 | |
| 30. Условные обязательства некредитного характера | 0 | |

## Отчет о прибылях и убытках на 01.10.2012 (тыс.руб.)

| | |
|---|---|
| 1. Процентные доходы, всего,<br>в том числе: | 36 980 |
| 1.1. От размещения средств в кредитных организациях | 350 |
| 1.2. От ссуд, предоставленных клиентам, не являющимся кредитными организациями | 36 630 |
| 1.3. От оказания услуг по финансовой аренде (лизингу) | 0 |
| 1.4. От вложений в ценные бумаги | 0 |
| 2. Процентные расходы, всего,<br>в том числе: | 9 813 |
| 2.1. По привлеченным средствам кредитных организаций | 20 |
| 2.2. По привлеченным средствам клиентов, не являющимся кредитными организациями | 9 793 |
| 2.3. По выпущенным долговым обязательствам | 0 |
| 3. Чистые процентные доходы (отрицательная процентная маржа) | 27 167 |
| 4. Изменение резерва на возможные потери по ссудам, ссудной и приравненной к ней задолженности, средствам, размещенным на корреспондентских счетах, а также начисленным процентным доходам, всего,<br>в том числе: | 234 |
| 4.1. Изменение резерва на возможные потери по начисленным процентным доходам | 30 |
| 5. Чистые процентные доходы (отрицательная процентная маржа) после создания резерва на возможные потери | 27 401 |
| 6. Чистые доходы от операций с ценными бумагами, оцениваемыми по справедливой стоимости через прибыль или убыток | 0 |
| 7. Чистые доходы от операций с ценными бумагами, имеющимися в наличии для продажи | 0 |
| 8. Чистые доходы от операций с ценными бумагами, удерживаемыми до погашения | 0 |
| 9. Чистые доходы от операций с иностранной валютой | 3 316 |
| 10. Чистые доходы от переоценки иностранной валюты | -160 |
| 11. Доходы от участия в капитале других юридических лиц | 0 |
| 12. Комиссионные доходы | 25 603 |
| 13. Комиссионные расходы | 871 |
| 14. Изменение резерва на возможные потери по ценным бумагам, имеющимся в наличии для продажи | 0 |
| 15. Изменение резерва на возможные потери по ценным бумагам, удерживаемым до погашения | 0 |
| 16. Изменение резерва по прочим потерям | -165 |
| 17. Прочие операционные доходы | 1 816 |
| 18. Чистые доходы (расходы) | 56 940 |
| 19. Операционные расходы | 37 582 |
| **20. Прибыль (убыток) до налогообложения** | **19 358** |
| 21. Начисленные (уплаченные) налоги | 1 942 |
| **22. Прибыль (убыток) после налогообложения** | **17 416** |
| 23. Выплаты из прибыли после налогообложения, всего,<br>в том числе: | 0 |
| 23.1. Распределение между акционерами (участниками) в виде дивидендов | 0 |
| 23.2. Отчисления на формирование и пополнение резервного фонда | 0 |
| **24. Неиспользованная прибыль (убыток) за отчетный период** | **17 416** |

| | |
|---|---|
| Средние сроки платежей | День в день |
| Часы работы банка с клиентами | понедельник – пятница с 09:00 до 18:00 |
| Доп. офис № 7 | понедельник – пятница с 09:30 до 20:00, суббота с 11:00 до 17:00 |
| Доп. офис «На Итальянской» | понедельник – пятница с 10:00 до 19:00 |

## Филиалы/Отделения/Агентства/Представительства

Городские

| Наименование | Адрес | | | Телефон/факс |
|---|---|---|---|---|
| | индекс | улица | дом | |
| Доп. офис № 7 | 193231 | ул. Коллонтай | 21, корп.1, лит.а Б | 588-43-51, 587-50-95 |
| Доп. офис «На Итальянской» | 191186 | наб. канала Грибоедова | 6/2, лит. А | 635-99-15, 635-99-16 |

## Ассоциации, межбанковские соглашения, консорциумы, членом которых является банк

- Ассоциация Российских Банков
- Ассоциация банков Северо-Запада
- Омский Банковский Союз

Член Ассоциации
Банков Северо-Запада

| | |
|---|---|
| **Полное наименование головного банка** | **Общество с ограниченной ответственностью КОММЕРЧЕСКИЙ БАНК «НЕВАСТРОЙИНВЕСТ»** |
| **Сокращенное наименование головного банка** | **ООО КБ «НЕВАСТРОЙИНВЕСТ»** |
| Юридический адрес | 190020, Санкт-Петербург, Рижский пр. д. 48, лит.А, пом.2-Н |
| Адрес головной конторы | 191167, Санкт-Петербург, ул.Александра Невского д. 3, лит.А, пом.1-Н |
| Телефон | (812) 327-05-05 |
| Факс | (812) 327-05-05 |
| Адрес электронной почты | office@nsvbank.ru |
| Код SWIFT | www.nsvbank.ru |
| Председатель Правления | Савельев Валерий Николаевич |
| Председатель Совета банка | Газимагомедов Газимагомед Гамзатович |
| Дата регистрации (основания) банка | 17.06.1992 |
| Лицензия ЦБ РФ: тип, регистрационный номер, дата регистрации | Лицензия на осуществление банковских операций со средствами в рублях (без права привлечения во вклады денежных средств физических лиц)<br>№ 1926 от 21.08.2008 |
| Акционеры банка | Физические и юридические лица |

| | |
|---|---|
| Общая численность персонала | 25 |
| Количество банков-корреспондентов | 1 |
| в России | 1 |
| Количество корр. счетов ностро (рубли+валюта) | 1 |
| Количество обслуживаемых счетов | 182 |
| для юридических лиц | 182 |

## Объем выданных кредитов юридическим лицам (тыс.руб.)

| | Объем вновь выданных кредитов за 9 месяцев 2012 г. | Справочно Ссудная задолженность на 01.10.12 |
|---|---|---|
| Объем выданных кредитов юридическим лицам | 341852 | 256571 |
| в том числе | | |
| объем выданных кредитов предприятиям малого и среднего бизнеса | 227230 | 164772 |

| | |
|---|---|
| Средние сроки платежей | 1 день |
| Количество филиалов | 1 |
| Часы работы банка с клиентами | 9–30 до 17-00 |

## Филиалы/Отделения/Агентства/Представительства

В России

| Наименование | Адрес | | | | Телефон/факс |
|---|---|---|---|---|---|
| | индекс | город | улица | дом | |
| Филиал «ХАЗИНА» | 367000 | Махачкала | Максима Горького | 21 | (8722) 67-34-47, 67-34-59 |

## Основные показатели деятельности банка (тыс. руб.)

| Дата | Кредиты выданные | Основные средства | Прибыль банка | Уставный фонд | Чистые активы |
|---|---|---|---|---|---|
| 01.01.11 | 140 695 | 617 | 4 763 | 83 000 | 205 814 |
| 01.04.11 | 191 717 | 594 | 732 | 103 000 | 228 432 |
| 01.07.11 | 148 605 | 572 | 1 757 | 103 000 | 175 723 |
| 01.10.11 | 229 010 | 584 | 2 690 | 103 000 | 270 808 |
| 01.01.12 | 279 870 | 1 057 | 4 373 | 223 000 | 324 641 |
| 01.04.12 | 318 104 | 1 178 | 3 233 | 223 000 | 349 214 |
| 01.07.12 | 275 356 | 1 156 | 5 801 | 223 000 | 310 147 |
| 01.10.12 | 305 214 | 2 139 | 8 904 | 223 000 | 368 763 |

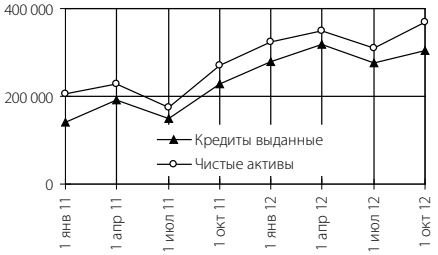


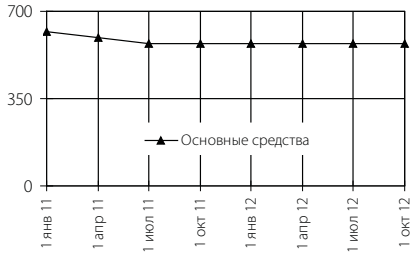


## Баланс банка на 01.10.2012 г. (тыс. руб.)

| **АКТИВЫ** | **01.10.12** | **%** |
|---|---|---|
| 1. Денежные средства | 4 460 | 1 |
| 2. Средства кредитных организаций в Центральном банке Российской Федерации | 55 954 | 15 |
| 2.1. Обязательные резервы | 2 827 | 1 |
| 3. Средства в кредитных организациях | 84 | 0 |
| 4. Финансовые активы, оцениваемые по справедливой стоимости через прибыль или убыток | 0 | 0 |
| 5. Чистая ссудная задолженность | 305 214 | 83 |
| 6. Чистые вложения в ценные бумаги и другие финансовые активы, имеющиеся в наличии для продажи | 10 | 0 |
| 6.1. Инвестиции в дочерние и зависимые организации | 10 | 0 |
| 7. Чистые вложения в ценные бумаги, удерживаемые до погашения | 0 | 0 |
| 8. Основные средства, нематериальные активы и материальные запасы | 2 139 | 1 |
| 9. Прочие активы | 902 | 0 |
| **10. Всего активов** | **368 763** | **100** |
| **ПАССИВЫ** | | |
| 11. Кредиты, депозиты и прочие средства Центрального банка Российской Федерации | 0 | 0 |
| 12. Средства кредитных организаций | 0 | 0 |
| 13. Средства клиентов, не являющихся кредитными организациями | 95 690 | 26 |
| 13.1. Вклады физических лиц | 0 | 0 |
| 14. Финансовые обязательства, оцениваемые по справедливой стоимости через прибыль или убыток | 0 | 0 |
| 15. Выпущенные долговые обязательства | 21 000 | 6 |
| 16. Прочие обязательства | 1 187 | 0 |
| 17. Резервы на возможные потери по условным обязательствам кредитного характера, прочим возможным потерям и операциям с резидентами офшорных зон | 988 | 0 |
| **18. Всего обязательств** | **118 865** | **32** |
| **ИСТОЧНИКИ СОБСТВЕННЫХ СРЕДСТВ** | | |
| 19. Средства акционеров (участников) | 223 000 | 60 |
| 20. Собственные акции (доли), выкупленные у акционеров (участников) | 0 | 0 |
| 21. Эмиссионный доход | 0 | 0 |
| 22. Резервный фонд | 20 216 | 5 |
| 23. Переоценка по справедливой стоимости ценных бумаг, имеющихся в наличии для продажи | 0 | 0 |
| 24. Переоценка основных средств | 0 | 0 |
| 25. Нераспределенная прибыль (непокрытые убытки) прошлых лет | 0 | 0 |
| 26. Неиспользованная прибыль (убыток) за отчетный период | 6 682 | 2 |
| **27. Всего источников собственных средств** | **249 898** | **68** |
| **ВНЕБАЛАНСОВЫЕ ОБЯЗАТЕЛЬСТВА** | | |
| 28. Безотзывные обязательства кредитной организации | 2 977 | |
| 29. Выданные кредитной организацией гарантии и поручительства | 123 565 | |
| 30.Условные обязательства некредитного характера | 0 | |

## Собственный капитал на 01.10.2012 (тыс.руб.)

| | |
|---|---|
| Собственные средства (капитал), итого, в том числе: | 250907 |
| Основной капитал | X |
| Уставный капитал кредитной организации | 223000 |
| Эмиссионный доход кредитной организации | 0 |
| Часть резервного фонда кредитной организации, сформированного за счет прибыли предшествующих лет | 20216 |
| Часть нераспределенной прибыли текущего года, в том числе: | 0 |
| переоценка ценных бумаг, текущая (справедливая) стоимость которых определяется как средневзвешенная цена, раскрываемая организатором торговли на рынке ценных бумаг | 0 |
| финансовый результат от операций с ПФИ, всего, в том числе: | 0 |
| реализованный | 0 |
| нереализованный, всего, в том числе: | 0 |
| положительный | 0 |
| отрицательный | 0 |
| величина (ы) резерва (вов), фактически недосозданного (ых) кредитной организацией по сравнению с величиной, требуемой в соответствии с нормативными актами Банка России, всего, в том числе в соответствии: | 0 |
| с Положением Банка России № 254-П | 0 |
| с Положением Банка России N 283-П | 0 |
| с Указанием Банка России N 1584-У | 0 |
| с Указанием Банка России N 2732-У | 0 |
| Часть резервного фонда кредитной организации, сформированного из прибыли текущего года | 0 |
| Нераспределенная прибыль предшествующих лет (ее часть), в том числе: | 0 |
| финансовый результат от операций с ПФИ, всего, в том числе: | 0 |
| реализованный | 0 |
| нереализованный, всего, в том числе: | 0 |
| положительный | 0 |
| отрицательный | 0 |
| величина (ы) резерва (вов), фактически недосозданного (ых) кредитной организацией по сравнению с величиной, требуемой в соответствии с нормативными актами Банка России, всего, в том числе в соответствии: | 0 |
| с Положением Банка России N 254-П | 0 |
| с Положением Банка России N 283-П | 0 |
| с Указанием Банка России N 1584-У | 0 |
| с Указанием Банка России N 2732-У | 0 |
| Субординированный заем с дополнительными условиями | 0 |
| Источники основного капитала, итого | 243216 |
| Нематериальные активы | 0 |
| Собственные акции (доли участников), приобретенные (выкупленные) кредитной организацией у акционеров (участников) | 0 |
| Непокрытые убытки предшествующих лет, в том числе: | 0 |
| финансовый результат от операций с ПФИ, всего, в том числе: | 0 |
| реализованный | 0 |
| нереализованный, всего, в том числе: | 0 |
| положительный | 0 |
| отрицательный | 0 |
| величина (ы) резерва (вов), фактически недосозданного (ых) кредитной организацией по сравнению с величиной, требуемой в соответствии с нормативными актами Банка России, всего, в том числе в соответствии: | 0 |
| с Положением Банка России N 254-П | 0 |
| с Положением Банка России N 283-П | 0 |
| с Указанием Банка России N 1584-У | 0 |
| с Указанием Банка России N 2732-У | 0 |
| Убыток текущего года, в том числе: | 0 |
| переоценка ценных бумаг, текущая (справедливая) стоимость которых определяется как средневзвешенная цена, раскрываемая организатором торговли на рынке ценных бумаг | 0 |
| финансовый результат от операций с ПФИ, всего, в том числе: | 0 |
| реализованный | 0 |
| нереализованный, всего, в том числе: | 0 |
| положительный | 0 |
| отрицательный | 0 |
| величина (ы) резерва (вов), фактически недосозданного (ых) кредитной организацией по сравнению с величиной, требуемой в соответствии с нормативными актами Банка России, всего, в том числе в соответствии: | 0 |
| с Положением Банка России N 254-П | 0 |
| с Положением Банка России N 283-П | 0 |
| с Указанием Банка России N 1584-У | 0 |
| с Указанием Банка России N 2732-У | 0 |
| Вложения кредитной организации в акции (доли) дочерних и зависимых юридических лиц и уставный капитал кредитных организаций – резидентов | 10 |
| Уставный капитал (его часть) и иные источники собственных средств (эмиссионный доход, нераспределенная прибыль, резервный фонд) (их часть), для формирования которых инвесторами использованы ненадлежащие активы | 0 |
| Отрицательная величина дополнительного капитала | 0 |
| Основной капитал, итого | 243206 |
| Дополнительный капитал | X |
| Прирост стоимости имущества кредитной организации за счет переоценки | 0 |
| Часть резервного фонда, сформированного за счет отчислений из прибыли текущего года | 0 |

| | |
|---|---|
| Нераспределенная прибыль текущего года (ее часть), в том числе: | 7701 |
| переоценка ценных бумаг, текущая (справедливая) стоимость которых определяется как средневзвешенная цена, раскрываемая организатором торговли на рынке ценных бумаг | 0 |
| финансовый результат от операций с ПФИ, всего, в том числе: | 0 |
| реализованный | 0 |
| нереализованный, всего, в том числе: | 0 |
| положительный | 0 |
| отрицательный | 0 |
| величина (ы) резерва (вов), фактически недосозданного (ых) кредитной организацией по сравнению с величиной, требуемой в соответствии с нормативными актами Банка России, всего, в том числе в соответствии: | 0 |
| с Положением Банка России N 254-П | 0 |
| с Положением Банка России N 283-П | 0 |
| с Указанием Банка России N 1584-У | 0 |
| с Указанием Банка России N 2732-У | 0 |
| Субординированный кредит (займ, депозит, облигационный займ) по остаточной стоимости, в том числе: | 0 |
| субординированный кредит (депозит, заем, облигационный заем), включаемый в расчет дополнительного капитала с учетом требований, установленных абзацем первым подпункта 3.11.1 пункта 3.11 Положения Банка России N 215-П | 0 |
| субординированный кредит (депозит, заем, облигационный заем), включаемый в расчет дополнительного капитала с учетом требований, установленных абзацем вторым подпункта 3.11.1 пункта 3.11 Положения Банка России N 215-П | 0 |
| Часть уставного капитала, сформированного за счет капитализации прироста стоимости имущества при переоценке | 0 |
| Часть привилегированных (включая кумулятивные) акций | 0 |
| Нераспределенная прибыль предшествующих лет, в том числе: | 0 |
| финансовый результат от операций с ПФИ, всего, в том числе: | 0 |
| реализованный | 0 |
| нереализованный, всего, в том числе: | 0 |
| положительный | 0 |
| отрицательный | 0 |
| величина (ы) резерва (вов), фактически недосозданного (ых) кредитной организацией по сравнению с величиной, требуемой в соответствии с нормативными актами Банка России, всего, в том числе в соответствии: | 0 |
| с Положением Банка России N 254-П | 0 |
| с Положением Банка России N 283-П | 0 |
| с Указанием Банка России N 1584-У | 0 |
| с Указанием Банка России N 2732-У | 0 |
| Источники (часть источников) дополнительного капитала (уставного капитала, нераспределенной прибыли, резервного фонда, субординированного кредита), для формирования которых инвесторами использованы ненадлежащие активы | 0 |
| Источники дополнительного капитала, итого | 7701 |
| Дополнительный капитал, итого | 7701 |
| Показатели, уменьшающие сумму основного и дополнительного капитала | X |
| Просроченная дебиторская задолженность длительностью свыше 30 календарных дней | 0 |
| Субординированные кредиты (депозиты, займы, облигационные займы), в том числе субординированные займы с дополнительными условиями, предоставленные кредитным организациям-резидентам | 0 |
| Промежуточный итог | 250907 |
| Величина превышения совокупной суммы кредитов, банковских гарантий и поручительств, предоставленных кредитной организацией своим участникам (акционерам) и инсайдерам, над ее максимальным размером, предусмотренным федеральными законами и нормативными актами Банка России | 0 |
| Превышающие сумму источников основного и дополнительного капитала вложения в сооружение (строительство), создание (изготовление) и приобретение основных средств, стоимость основных средств, а также материальных запасов | 0 |
| Разница между действительной стоимостью доли, причитающейся вышедшим из общества участникам, и стоимостью, по которой доля была реализована другому участнику | 0 |

**Собственный капитал**

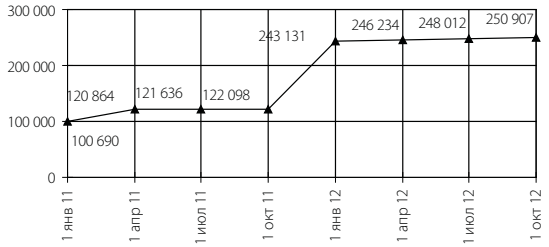

## Отчет о прибылях и убытках на 01.10.2012 (тыс.руб.)

| | |
|---|---|
| 1. Процентные доходы, всего,<br>в том числе: | 27 955 |
| 1.1. От размещения средств в кредитных организациях | 2 787 |
| 1.2. От ссуд, предоставленных клиентам, не являющимся кредитными организациями | 25 168 |
| 1.3. От оказания услуг по финансовой аренде (лизингу) | 0 |
| 1.4. От вложений в ценные бумаги | 0 |
| 2. Процентные расходы, всего,<br>в том числе: | 356 |
| 2.1. По привлеченным средствам кредитных организаций | 2 |
| 2.2. По привлеченным средствам клиентов, не являющимся кредитными организациями | 338 |
| 2.3. По выпущенным долговым обязательствам | 16 |
| 3. Чистые процентные доходы (отрицательная процентная маржа) | 27 599 |
| 4. Изменение резерва на возможные потери по ссудам, ссудной и приравненной к ней задолженности, средствам, размещенным на корреспондентских счетах, а также начисленным процентным доходам, всего,<br>в том числе: | -1 084 |
| 4.1. Изменение резерва на возможные потери по начисленным процентным доходам | 0 |
| 5. Чистые процентные доходы (отрицательная процентная маржа) после создания резерва на возможные потери | 26 515 |
| 6. Чистые доходы от операций с ценными бумагами, оцениваемыми по справедливой стоимости через прибыль или убыток | 0 |
| 7. Чистые доходы от операций с ценными бумагами, имеющимися в наличии для продажи | 0 |
| 8. Чистые доходы от операций с ценными бумагами, удерживаемыми до погашения | 0 |
| 9. Чистые доходы от операций с иностранной валютой | 0 |
| 10. Чистые доходы от переоценки иностранной валюты | 0 |
| 11. Доходы от участия в капитале других юридических лиц | 0 |
| 12. Комиссионные доходы | 6 139 |
| 13. Комиссионные расходы | 251 |
| 14. Изменение резерва на возможные потери по ценным бумагам, имеющимся в наличии для продажи | 0 |
| 15. Изменение резерва на возможные потери по ценным бумагам, удерживаемым до погашения | 0 |
| 16. Изменение резерва по прочим потерям | -1 022 |
| 17. Прочие операционные доходы | 9 |
| 18. Чистые доходы (расходы) | 31 390 |
| 19. Операционные расходы | 22 486 |
| **20. Прибыль (убыток) до налогообложения** | **8 904** |
| 21. Начисленные (уплаченные) налоги | 2 222 |
| **22. Прибыль (убыток) после налогообложения** | **6 682** |
| 23. Выплаты из прибыли после налогообложения, всего,<br>в том числе: | 0 |
| 23.1. Распределение между акционерами (участниками) в виде дивидендов | 0 |
| 23.2. Отчисления на формирование и пополнение резервного фонда | 0 |
| **24. Неиспользованная прибыль (убыток) за отчетный период** | **6 682** |

## ООО КБ «НЕВАСТРОЙИНВЕСТ» является членом:

- Ассоциации Банков Северо-Запада,
- Ленинградской областной торгово-промышленной палаты

НЕВСКИЙБАНК

Член Ассоциации
Банков Северо-Запада

| | |
|---|---|
| **Полное наименование головного банка** | **Открытое акционерное общество «Невский народный банк»** |
| **Сокращенное наименование головного банка** | **ОАО «Невский банк»** |
| Юридический адрес | Санкт-Петербург, ул. Киевская дом 5, корп.3 |
| Адрес головной конторы | Санкт-Петербург, ул. Киевская дом 5, корп.3 |
| Телефон | 252-09-18 |
| Факс | 252-09-18 |
| Телекс | 621475 NBANK RU |
| Адрес электронной почты | info@nevskybank.ru |
| Адрес сайта в Интернете | http://www.nevskybank.ru/ |
| Код SWIFT | NEVS RU 2P |
| Председатель Правления | Васильев Вячеслав Николаевич |
| Председатель Совета Директоров банка | Гирдин Сергей Алексеевич |
| Дата регистрации (основания) банка | 05 декабря 1990 года |
| Лицензия ЦБ РФ: тип, регистрационный номер, дата регистрации | – Лицензия на осуществление банковских операций со средствами в рублях и иностранной валюте № 1068 от 02.11.2009 г.<br>– Лицензия на привлечение во вклады денежных средств физических лиц в рублях и иностранной валюте № 1068 от 02.11.2009 г.<br>Государственный регистрационный номер 1097800006589 (Свидетельство МНС РФ от 02.11.2009 г.) |
| Другие виды лицензий: | Свидетельство о включении в реестр банков – участников системы обязательного страхования вкладов № 46 от 01.10.2004 г. |
| Акционеры банка: | Физические лица: Гирдин Сергей Алексеевич; Важинская Елена Владиславовна;<br>Юридические лица: ОАО «Забайкальский горно-обогатительный комбинат»; ООО «Константа»; ООО «Тема»; ООО «Галеас» |

| | |
|---|---|
| **Полное наименование филиала банка** | **Первомайский филиал Открытого акционерного общества «Невский народный банк»** |
| **Сокращенное наименование филиала банка** | **Первомайский филиал ОАО «Невский банк»** |
| Адрес | 673390, пгт. Первомайский, Шилкинский р-он Забайкальский край, ул. Забайкальская, дом 12 |
| Телефон | 8-302-62-42-419 |
| Факс | 8-302-62-41-507 |
| Адрес электронной почты | filial@nevskybank.ru |
| Управляющий филиалом/директор филиала | Директор – Кузнецов Сергей Николаевич |
| **Полное наименование филиала банка** | **Московский филиал Открытого акционерного общества «Невский народный банк»** |
| **Сокращенное наименование филиала банка** | **Московский филиал ОАО «Невский банк»** |
| Адрес | 119121, г. Москва, 1-й Трудников пер., дом 14, стр. 7 |
| Телефон | 8-495-969-20-35 |
| Факс | 8-495-969-20-35 |
| Адрес электронной почты | mfil@nevskybank.ru |
| Управляющий филиалом/директор филиала | Директор – Бирюков Александр Викторович |
| **Полное наименование филиала банка** | **Самарский филиал Открытого акционерного общества «Невский народный банк»** |
| **Сокращенное наименование филиала банка** | **Самарский филиал ОАО «Невский банк»** |
| Адрес | 443029, г. Самара, Промышленный р-н., Просека 6, д. 125 |
| Телефон | 8-846-201-11-00 |
| Факс | 8-846-201-11-88 |
| Адрес электронной почты | office@smr.nevskybank.ru |
| Управляющий филиалом/директор филиала | Директор – Мариничев Владимир Александрович |

| | |
|---|---|
| Общая численность персонала | 172 |
| Количество пунктов обмена валюты | 4 |
| Количество банков-корреспондентов: | |
| в России | 8 |
| за рубежом | 4 |
| Количество корр. счетов ностро (рубли+валюта) | 38 |
| Количество обслуживаемых счетов: | |
| для юридических лиц | 1 588 |
| для физических лиц | 14 461 |
| Количество платежных карт, находящихся в обращении | 832 |

**ОАО «Невский банк» является членом Ассоциации банков Северо-Запада,**

### Объем выданных кредитов физическим лицам и предприятиям малого и среднего бизнеса (тыс.руб.)

| | Объем вновь выданных кредитов за 9 месяцев 2012 г. | Справочно Ссудная задолженность на 01.10.12 |
|---|---|---|
| Объем выданных кредитов физическим лицам | 333 072 | 432 834 |
| Объем выданных кредитов юридическим лицам | 1 475 920 | 743 589 |
| в том числе | | |
| объем выданных кредитов предприятиям малого и среднего бизнеса | 1 194 980 | 525 105 |

## Основные показатели деятельности банка (тыс. руб.)

| Дата | Кредиты выданные | Основные средства | Прибыль банка | Уставный фонд | Чистые активы |
|---|---|---|---|---|---|
| 01.01.03 | 11 401 | 826 | 310 | 4 000 | 32 238 |
| 01.01.04 | 32 811 | 830 | 738 | 20 000 | 52 957 |
| 01.01.05 | 71 093 | 1 298 | 4 889 | 23 200 | 96 693 |
| 01.01.06 | 85 256 | 1 717 | 4 912 | 23 200 | 191 859 |
| 01.01.07 | 147 484 | 2 009 | 28 369 | 23 200 | 326 090 |
| 01.01.08 | 290 817 | 2 275 | 27 347 | 38 200 | 994 010 |
| 01.01.09 | 471 944 | 3 548 | 59 865 | 63 200 | 1 135 873 |
| 01.01.10 | 440 092 | 3 663 | 72 301 | 63 200 | 1 296 688 |
| 01.01.11 | 792 106 | 3 889 | 88 346 | 63 200 | 2 031 308 |
| 01.04.11 | 695 067 | 4 554 | 12 461 | 63 200 | 1 669 929 |
| 01.07.11 | 719 865 | 4 972 | 26 459 | 63 200 | 1 500 447 |
| 01.10.11 | 737 141 | 4 664 | 58 482 | 63 200 | 1 865 587 |
| 01.01.12 | 1 370 643 | 6 036 | 90 054 | 63 200 | 2 605 133 |
| 01.04.12 | 1 081 332 | 7 940 | 35 087 | 63 200 | 2 092 745 |
| 01.07.12 | 1 254 762 | 40 820 | 60 462 | 63 200 | 1 977 954 |
| 01.10.12 | 1 537 498 | 54 517 | 70 492 | 63 200 | 3 260 120 |

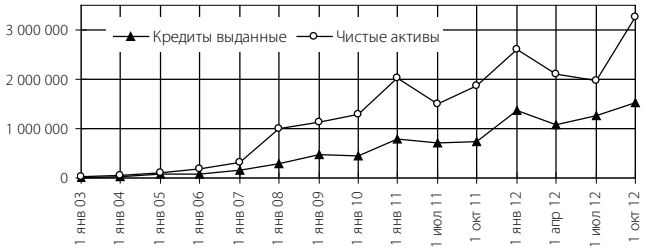


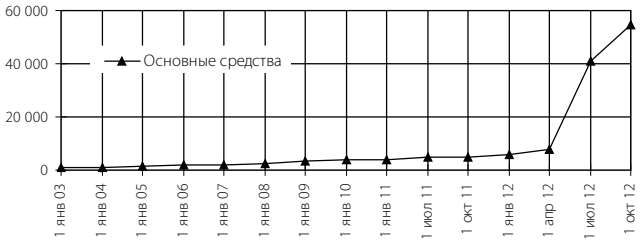


## Баланс банка на 01.10.2012 г. (тыс. руб.)

| **АКТИВЫ** | **01.10.12** | **%** |
|---|---|---|
| 1. Денежные средства | 141 926 | 4 |
| 2. Средства кредитных организаций в Центральном банке Российской Федерации | 825 856 | 25 |
| 2.1. Обязательные резервы | 24 520 | 1 |
| 3. Средства в кредитных организациях | 654 322 | 20 |
| 4. Финансовые активы, оцениваемые по справедливой стоимости через прибыль или убыток | 0 | 0 |
| 5. Чистая ссудная задолженность | 1 537 498 | 47 |
| 6. Чистые вложения в ценные бумаги и другие финансовые активы, имеющиеся в наличии для продажи | 26 765 | 1 |
| 6.1. Инвестиции в дочерние и зависимые организации | 0 | 0 |
| 7. Чистые вложения в ценные бумаги, удерживаемые до погашения | 0 | 0 |
| 8. Основные средства, нематериальные активы и материальные запасы | 54 517 | 2 |
| 9. Прочие активы | 19 236 | 1 |
| **10. Всего активов** | **3 260 120** | **100** |
| **ПАССИВЫ** | | |
| 11. Кредиты, депозиты и прочие средства Центрального банка Российской Федерации | 0 | 0 |
| 12. Средства кредитных организаций | 0 | 0 |
| 13. Средства клиентов, не являющихся кредитными организациями | 2 790 164 | 86 |
| 13.1. Вклады физических лиц | 363 355 | 11 |
| 14. Финансовые обязательства, оцениваемые по справедливой стоимости через прибыль или убыток | 0 | 0 |
| 15. Выпущенные долговые обязательства | 54 500 | 2 |
| 16. Прочие обязательства | 7 614 | 0 |
| 17. Резервы на возможные потери по условным обязательствам кредитного характера, прочим возможным потерям и операциям с резидентами офшорных зон | 4 626 | 0 |
| **18. Всего обязательств** | **2 856 904** | **88** |
| **ИСТОЧНИКИ СОБСТВЕННЫХ СРЕДСТВ** | | |
| 19. Средства акционеров (участников) | 63 200 | 2 |
| 20. Собственные акции (доли), выкупленные у акционеров (участников) | 0 | 0 |
| 21. Эмиссионный доход | 16 800 | 1 |
| 22. Резервный фонд | 9 480 | 0 |
| 23. Переоценка по справедливой стоимости ценных бумаг, имеющихся в наличии для продажи | -2 735 | 0 |
| 24. Переоценка основных средств | 813 | 0 |
| 25. Нераспределенная прибыль (непокрытые убытки) прошлых лет | 266 924 | 8 |
| 26. Неиспользованная прибыль (убыток) за отчетный период | 48 734 | 1 |
| **27. Всего источников собственных средств** | **403 216** | **12** |
| **ВНЕБАЛАНСОВЫЕ ОБЯЗАТЕЛЬСТВА** | | |
| 28. Безотзывные обязательства кредитной организации | 313 565 | |
| 29. Выданные кредитной организацией гарантии и поручительства | 63 501 | |
| 30.Условные обязательства некредитного характера | 0 | |

## Собственный капитал На 01.10.2012 (тыс.руб.)

| | |
|---|---|
| Собственные средства (капитал), итого, в том числе: | 421456 |
| Основной капитал | X |
| Уставный капитал кредитной организации | 63200 |
| Эмиссионный доход кредитной организации | 16800 |
| Часть резервного фонда кредитной организации, сформированного за счет прибыли предшествующих лет | 9480 |
| Часть нераспределенной прибыли текущего года, в том числе: | 0 |
| переоценка ценных бумаг, текущая (справедливая) стоимость которых определяется как средневзвешенная цена, раскрываемая организатором торговли на рынке ценных бумаг | 0 |
| финансовый результат от операций с ПФИ, всего, в том числе: | 0 |
| реализованный | 0 |
| нереализованный, всего, в том числе: | 0 |
| положительный | 0 |
| отрицательный | 0 |
| величина (ы) резерва (вов), фактически недосозданного (ых) кредитной организацией по сравнению с величиной, требуемой в соответствии с нормативными актами Банка России, всего, в том числе в соответствии: | 0 |
| с Положением Банка России № 254-П | 0 |
| с Положением Банка России N 283-П | 0 |
| с Указанием Банка России N 1584-У | 0 |
| с Указанием Банка России N 2732-У | 0 |
| Часть резервного фонда кредитной организации, сформированного из прибыли текущего года | 0 |
| Нераспределенная прибыль предшествующих лет (ее часть), в том числе: | 266924 |
| финансовый результат от операций с ПФИ, всего, в том числе: | 0 |
| реализованный | 0 |
| нереализованный, всего, в том числе: | 0 |
| положительный | 0 |
| отрицательный | 0 |
| величина (ы) резерва (вов), фактически недосозданного (ых) кредитной организацией по сравнению с величиной, требуемой в соответствии с нормативными актами Банка России, всего, в том числе в соответствии: | 0 |
| с Положением Банка России N 254-П | 0 |
| с Положением Банка России N 283-П | 0 |
| с Указанием Банка России N 1584-У | 0 |
| с Указанием Банка России N 2732-У | 0 |
| Субординированный заем с дополнительными условиями | 0 |
| Источники основного капитала, итого | 356404 |
| Нематериальные активы | 179 |
| Собственные акции (доли участников), приобретенные (выкупленные) кредитной организацией у акционеров (участников) | 0 |
| Непокрытые убытки предшествующих лет, в том числе: | 0 |
| финансовый результат от операций с ПФИ, всего, в том числе: | 0 |
| реализованный | 0 |
| нереализованный, всего, в том числе: | 0 |
| положительный | 0 |
| отрицательный | 0 |
| величина (ы) резерва (вов), фактически недосозданного (ых) кредитной организацией по сравнению с величиной, требуемой в соответствии с нормативными актами Банка России, всего, в том числе в соответствии: | 0 |
| с Положением Банка России N 254-П | 0 |
| с Положением Банка России N 283-П | 0 |
| с Указанием Банка России N 1584-У | 0 |
| с Указанием Банка России N 2732-У | 0 |
| Убыток текущего года, в том числе: | 0 |
| переоценка ценных бумаг, текущая (справедливая) стоимость которых определяется как средневзвешенная цена, раскрываемая организатором торговли на рынке ценных бумаг | 0 |
| финансовый результат от операций с ПФИ, всего, в том числе: | 0 |
| реализованный | 0 |
| нереализованный, всего, в том числе: | 0 |
| положительный | 0 |
| отрицательный | 0 |
| величина (ы) резерва (вов), фактически недосозданного (ых) кредитной организацией по сравнению с величиной, требуемой в соответствии с нормативными актами Банка России, всего, в том числе в соответствии: | 0 |
| с Положением Банка России N 254-П | 0 |
| с Положением Банка России N 283-П | 0 |
| с Указанием Банка России N 1584-У | 0 |
| с Указанием Банка России N 2732-У | 0 |
| Вложения кредитной организации в акции (доли) дочерних и зависимых юридических лиц и уставный капитал кредитных организаций – резидентов | 0 |
| Уставный капитал (его часть) и иные источники собственных средств (эмиссионный доход, нераспределенная прибыль, резервный фонд) (их часть), для формирования которых инвесторами использованы ненадлежащие активы | 0 |
| Отрицательная величина дополнительного капитала | 0 |
| Основной капитал, итого | 356225 |
| Дополнительный капитал | X |
| Прирост стоимости имущества кредитной организации за счет переоценки | 813 |
| Часть резервного фонда, сформированного за счет отчислений из прибыли текущего года | 0 |

| | |
|---|---|
| Нераспределенная прибыль текущего года (ее часть), в том числе: | 34418 |
| переоценка ценных бумаг, текущая (справедливая) стоимость которых определяется как средневзвешенная цена, раскрываемая организатором торговли на рынке ценных бумаг | -2735 |
| финансовый результат от операций с ПФИ, всего, в том числе: | 0 |
| реализованный | 0 |
| нереализованный, всего, в том числе: | 0 |
| положительный | 0 |
| отрицательный | 0 |
| величина (ы) резерва (вов), фактически недосозданного (ых) кредитной организацией по сравнению с величиной, требуемой в соответствии с нормативными актами Банка России, всего, в том числе в соответствии: | 0 |
| с Положением Банка России N 254-П | 0 |
| с Положением Банка России N 283-П | 0 |
| с Указанием Банка России N 1584-У | 0 |
| с Указанием Банка России N 2732-У | 0 |
| Субординированный кредит (займ, депозит, облигационный займ) по остаточной стоимости, в том числе: | 30000 |
| субординированный кредит (депозит, заем, облигационный заем), включаемый в расчет дополнительного капитала с учетом требований, установленных абзацем первым подпункта 3.11.1 пункта 3.11 Положения Банка России N 215-П | 30000 |
| субординированный кредит (депозит, заем, облигационный заем), включаемый в расчет дополнительного капитала с учетом требований, установленных абзацем вторым подпункта 3.11.1 пункта 3.11 Положения Банка России N 215-П | 0 |
| Часть уставного капитала, сформированного за счет капитализации прироста стоимости имущества при переоценке | 0 |
| Часть привилегированных (включая кумулятивные) акций | 0 |
| Нераспределенная прибыль предшествующих лет, в том числе: | 0 |
| финансовый результат от операций с ПФИ, всего, в том числе: | 0 |
| реализованный | 0 |
| нереализованный, всего, в том числе: | 0 |
| положительный | 0 |
| отрицательный | 0 |
| величина (ы) резерва (вов), фактически недосозданного (ых) кредитной организацией по сравнению с величиной, требуемой в соответствии с нормативными актами Банка России, всего, в том числе в соответствии: | 0 |
| с Положением Банка России N 254-П | 0 |
| с Положением Банка России N 283-П | 0 |
| с Указанием Банка России N 1584-У | 0 |
| с Указанием Банка России N 2732-У | 0 |
| Источники (часть источников) дополнительного капитала (уставного капитала, нераспределенной прибыли, резервного фонда, субординированного кредита), для формирования которых инвесторами использованы ненадлежащие активы | 0 |
| Источники дополнительного капитала, итого | 65231 |
| Дополнительный капитал, итого | 65231 |
| Показатели, уменьшающие сумму основного и дополнительного капитала | X |
| Просроченная дебиторская задолженность длительностью свыше 30 календарных дней | 0 |
| Субординированные кредиты (депозиты, займы, облигационные займы), в том числе субординированные займы с дополнительными условиями, предоставленные кредитным организациям-резидентам | 0 |
| Промежуточный итог | 421456 |
| Величина превышения совокупной суммы кредитов, банковских гарантий и поручительств, предоставленных кредитной организацией своим участникам (акционерам) и инсайдерам, над ее максимальным размером, предусмотренным федеральными законами и нормативными актами Банка России | 0 |
| Превышающие сумму источников основного и дополнительного капитала вложения в сооружение (строительство), создание (изготовление) и приобретение основных средств, стоимость основных средств, а также материальных запасов | 0 |
| Разница между действительной стоимостью доли, причитающейся вышедшим из общества участникам, и стоимостью, по которой доля была реализована другому участнику | 0 |

### Собственный капитал банка

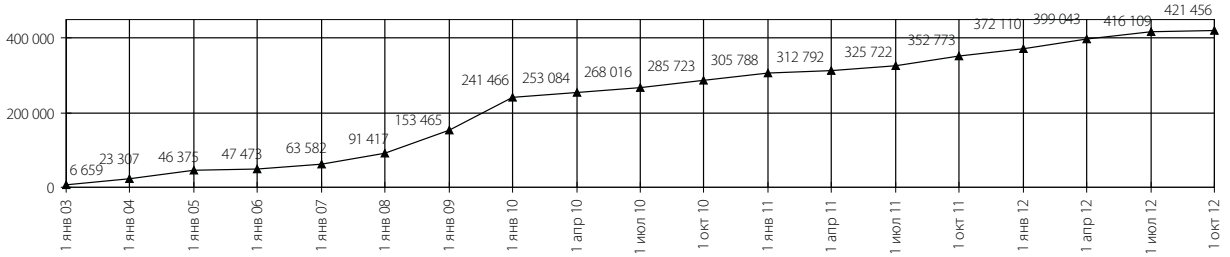

## Отчет о прибылях и убытках на 01.10.2012 (тыс.руб.)

| | |
|---|---|
| 1. Процентные доходы, всего,<br>в том числе: | 135 046 |
| 1.1. От размещения средств в кредитных организациях | 16 969 |
| 1.2. От ссуд, предоставленных клиентам, не являющимся кредитными организациями | 118 077 |
| 1.3. От оказания услуг по финансовой аренде (лизингу) | 0 |
| 1.4. От вложений в ценные бумаги | 0 |
| 2. Процентные расходы, всего,<br>в том числе: | 17 495 |
| 2.1. По привлеченным средствам кредитных организаций | 39 |
| 2.2. По привлеченным средствам клиентов, не являющимся кредитными организациями | 16 517 |
| 2.3. По выпущенным долговым обязательствам | 939 |
| 3. Чистые процентные доходы (отрицательная процентная маржа) | 117 551 |
| 4. Изменение резерва на возможные потери по ссудам, ссудной и приравненной к ней задолженности, средствам, размещенным на корреспондентских счетах, а также начисленным процентным доходам, всего,<br>в том числе: | -16 168 |
| 4.1. Изменение резерва на возможные потери по начисленным процентным доходам | 28 |
| 5. Чистые процентные доходы (отрицательная процентная маржа) после создания резерва на возможные потери | 101 383 |
| 6. Чистые доходы от операций с ценными бумагами, оцениваемыми по справедливой стоимости через прибыль или убыток | 0 |
| 7. Чистые доходы от операций с ценными бумагами, имеющимися в наличии для продажи | 0 |
| 8. Чистые доходы от операций с ценными бумагами, удерживаемыми до погашения | 0 |
| 9. Чистые доходы от операций с иностранной валютой | 34 544 |
| 10. Чистые доходы от переоценки иностранной валюты | 322 |
| 11. Доходы от участия в капитале других юридических лиц | 29 |
| 12. Комиссионные доходы | 30 791 |
| 13. Комиссионные расходы | 3 261 |
| 14. Изменение резерва на возможные потери по ценным бумагам, имеющимся в наличии для продажи | 0 |
| 15. Изменение резерва на возможные потери по ценным бумагам, удерживаемым до погашения | 0 |
| 16. Изменение резерва по прочим потерям | -1 311 |
| 17. Прочие операционные доходы | 780 |
| 18. Чистые доходы (расходы) | 163 277 |
| 19. Операционные расходы | 92 785 |
| **20. Прибыль (убыток) до налогообложения** | **70 492** |
| 21. Начисленные (уплаченные) налоги | 21 758 |
| **22. Прибыль (убыток) после налогообложения** | **48 734** |
| 23. Выплаты из прибыли после налогообложения, всего,<br>в том числе: | 0 |
| 23.1. Распределение между акционерами (участниками) в виде дивидендов | 0 |
| 23.2. Отчисления на формирование и пополнение резервного фонда | 0 |
| **24. Неиспользованная прибыль (убыток) за отчетный период** | **48 734** |

| | |
|---|---|
| Средние сроки платежей | Один банковский день |
| Количество филиалов | 3 |
| Часы работы Головного банка с юридическими лицами | Пн-чт 9:30–17:00 Пт 9:30–16:00 |
| Часы работы Головного банка с частными лицами | Пн-пт с 9–30 до 19-00 |
| Часы работы Московского филиала и доп. Офиса с юридическими лицами | Пн-чт 9:30–16:00 Пт 9:30–15:00 |
| Часы работы Московского филиала и доп. Офиса с частными лицами | Пн-чт 9:30–17:00 Пт 9:30–16:00 |
| Часы работы Первомайского филиала и доп. Офисов | Пн-пт 9:00–16:00 |
| Часы работы Самарского филиала с юридическими лицами | Пн-пт 9:00–17:00 |
| Часы работы Самарского филиала с частными лицами | Пн-пт 9:00–20:00, сб 10:00–17:00 |
| Часы работы доп.офиса «Оренбургский» Самарского филиала с частными и юридическими лицами | Пн-пт 9:30–17:30 |

## Филиалы/Отделения/Агентства/Представительства

В России

| Наименование | Адрес | | | | Телефон/факс |
|---|---|---|---|---|---|
| | Индекс | город | улица | дом | |
| Первомайский филиал | 673390 | пгт. Первомайский, Шилкинский р-н. Забайкальский край | ул. Забайкальская | 12 | (302 62) 424-19, 415-07 |
| Доп. офис в г. Шилка | 673370 | г. Шилка Забайкальский край | ул. Ленина | 74 | (302 42) 240-44 |
| Доп. офис в г. Нерчинск | 673420 | г. Нерчинск, Забайкальский край | ул. Шилова | 5 | (302 42) 410-59 |
| Московский филиал | 191121 | г. Москва | 1-й Трудеников пер. | 14 (стр. 7) | (495) 969-20-35 |
| Доп. офис «На Плющихе» в г. Москва | 191121 | г. Москва | 1-й Трудеников пер. | 14 (стр. 5) | (495) 969-20-35 |
| Доп. офис «Преображенский» в г. Москва | 107076 | г. Москва | ул. Краснобогатырская | 89 (стр. 5) | (495) 685-93-74 |
| Самарский филиал | 443029 | г. Самара | Промышленный р-н., Просека 6 | 125 | (846) 201-11-00, 201-11-88 |
| Доп. офис «Оренбургский» в г. Оренбург | 460050 | г. Оренбург | ул. В.Терешковой | 263/2 | (3532) 451-888 |

# НОМОС БАНК

Член Ассоциации
Банков Северо-Запада

| | |
|---|---|
| **Полное наименование головного банка** | **Открытое акционерное общество «НОМОС БАНК»** |
| **Сокращенное наименование головного банка** | **«НОМОС-БАНК» (ОАО)** |
| Юридический адрес | 109240, г. Москва, ул. Верхняя Радищевская, дом 3, стр.1 |
| Адрес головной конторы | 109240, г. Москва, ул. Верхняя Радищевская, дом 3, стр.1 |
| Телефон | (495) 737-73-55 |
| Факс | (495) 797-32-50 |
| Телекс | (64) 614 028 NEWM RU |
| Адрес электронной почты | nmosmail@online.ru |
| Адрес сайта в Интернете | www.nomos.ru |
| Код SWIFT | JSNMRUMM |
| Председатель Правления | Соколов Дмитрий Валерьевич |
| Председатель Совета банка | Добринов Николай Иванович |
| Дата регистрации (основания) банка | 15.12.1992 (в Банке России) |
| Лицензия ЦБ РФ: тип, регистрационный номер, дата регистрации | Генеральная лицензия № 2209 от 20.04.2007 |
| Другие виды лицензий | Лицензия Банка России на совершение операций с драгоценными металлами<br>Лицензия профессионального участника рынка ценных бумаг<br>Генеральная лицензия Министерства экономического развития и торговли РФ на экспорт золота и серебра<br>Лицензия ФСБ РФ на осуществление работы с использованием сведений, составляющих государственную тайну<br>Лицензия ФСБ РФ на осуществление: распространения шифровальных (криптографических) средств, технического обслуживания шифровальных (криптографических) средств, предоставления услуг в области шифрования информации<br>Лицензия биржевого посредника на совершение фьючерсных и опционных сделок в биржевой торговле на территории РФ<br>Свидетельство о включении в реестр участников системы обязательного страхования вкладов |

## Рейтинговые оценки международных рейтинговых агентств:

**Fitch:** долгосрочный кредитный рейтинг –«BB», уровень поддержки долгосрочного кредитного рейтинга – «B», краткосрочный кредитный рейтинг –«B», рейтинг устойчивости – bb-, рейтинг поддержки – «4», национальный долгосрочный рейтинг – «AA- (rus)»
**Moody's:** рейтинг долгосрочных валютных депозитов –«Ba3», рейтинг краткосрочных валютных депозитов – «NP», рейтинг финансовой устойчивости – «D-», рейтинг субординированных нот участия в кредите в иностранной валюте –«B1», национальный долгосрочный рейтинг –«Aa3.ru»

| | |
|---|---|
| **Полное наименование филиала банка** | **Филиал открытого акционерного общества «НОМОС-БАНК» в городе Санкт-Петербурге** |
| **Сокращенное наименование филиала банка** | **Филиал С-Петербург «НОМОС-БАНКа» (ОАО)** |
| Адрес | 191119, г. Санкт-Петербург, ул. Звенигородская, д. 3, лит. А |
| Телефон | (812) 320-33-51 |
| Факс | (812) 320-33-52 |
| Адрес электронной почты | spb@nomos.ru |
| Управляющий филиалом/директор филиала | Питернов Виктор Иванович |
| Лицензия ЦБ РФ: дата регистрации, регистрационный номер | 20.04.2001 № 2209/2 |

| Должность руководителя структурного подразделения | Ф.И.О. | Телефон |
|---|---|---|
| Заместитель управляющего филиалом по розничному бизнесу – Управляющий директор | Балберин Валерий Владимирович | 320-33-51 |
| Заместитель управляющего филиалом – Директор по корпоративному бизнесу | Долгов Андрей Борисович | 320-33-51 |
| Заместитель управляющего филиалом по малому бизнесу – Управляющий директор | Позднякова Ирина Фаритовна | 320-33-56 |
| Главный бухгалтер | Лилло Ольга Александровна | 326-59-34 |
| Директор по частному банковскому обслуживанию | Вахрушев Борис Борисович | 320-62-83 |
| Директор по частному банковскому обслуживанию | Хайретдинов Марат Ирекович | 320-62-83 |
| Директор по розничному бизнесу | Коротков Сергей Владимирович | 320-33-52 |
| Директор департамента по работе с корпоративными клиентами | Смирнов Юрий Алексеевич | 320-33-51 |
| Директор департамента операционного обслуживания | Горцевская Ирина Олеговна | 321-29-65 |

| | |
|---|---|
| Общая численность персонала | 355 |
| Количество банков-корреспондентов | 1 |
| в России | 1 |
| Количество корр. счетов лоро (рубли+валюта) | 1 |
| Количество обслуживаемых счетов | |
| для юридических лиц | 5918 |
| для физических лиц | 13897 |

## Объем выданных кредитов физическим и юридическим лицам (тыс.руб.)

| | Объем вновь выданных кредитов за 9 месяцев 2012 г. | Справочно Ссудная задолженность на 01.10.12 |
|---|---|---|
| Объем выданных кредитов физическим лицам | 524 453 | 1 256 381 |
| в том числе | | |
| ипотечное кредитование | 459 469 | 1 170 084 |
| Объем выданных кредитов юридическим лицам | 26 185 984 | 21 858 690 |
| в том числе | | |
| объем выданных кредитов предприятиям малого и среднего бизнеса | 10 122 226 | 6 477 818 |

| | |
|---|---|
| Часы работы банка с клиентами | пн-пт 9–30–19.00, суб. 10.00–16.00 |

## Основные показатели деятельности филиала банка (тыс. руб.)

| Дата | Кредиты выданные | Основные средства | Прибыль банка | Чистые активы |
|---|---|---|---|---|
| 01.10.01 | 85 836 | 5 432 | -1 507 | 110 372 |
| 01.01.02 | 162 043 | 9 163 | 770 | 190 029 |
| 01.01.03 | 2 684 107 | 17 113 | 26 196 | 2 782 805 |
| 01.01.04 | 2 504 305 | 29 520 | 33 080 | 2 766 734 |
| 01.01.05 | 2 470 154 | 32 093 | 69 405 | 3 448 589 |
| 01.01.06 | 2 169 515 | 33 221 | н/д | 4 299 022 |
| 01.01.07 | 5 560 413 | 40 726 | н/д | 5 953 997 |
| 01.01.08 | 8 839 261 | 79 404 | н/д | 10 854 509 |
| 01.01.09 | 10 169 631 | 73 914 | 554 322 | 10 775 367 |
| 01.01.10 | 4 722 178 | 69 783 | 839 279 | 7 127 421 |
| 01.01.11 | 6 417 565 | 56 658 | 665 268 | 19 819 185 |
| 01.07.11 | 8 558 882 | 63 701 | 76 020 | 20 041 516 |
| 01.10.11 | 9 052 020 | 56 562 | 143 018 | 24 000 697 |
| 01.01.12 | 9 550 266 | 52 587 | 167 762 | 19 947 612 |
| 01.04.12 | 9 888 446 | 62 550 | 158 348 | 16 223 137 |
| 01.07.12 | 12 125 232 | 15 | 93 240 | 13 432 504 |
| 01.10.12 | 22 094 942 | 15 | 305 717 | 23 397 946 |

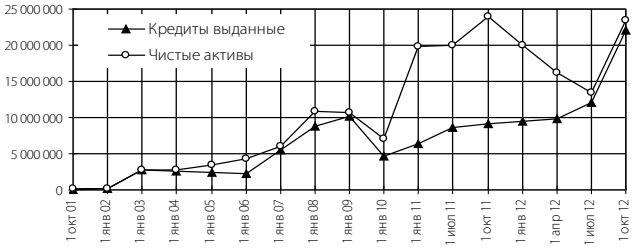


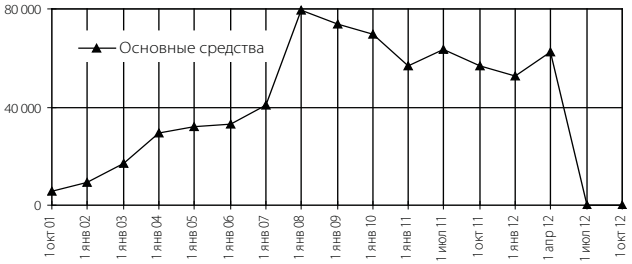


## Баланс филиала банка на 01.10.2012 г. (тыс. руб.)

| **АКТИВЫ** | **01.10.12** | **%** |
|---|---|---|
| 1. Денежные средства | 578 417 | 2 |
| 2. Средства кредитных организаций в Центральном банке Российской Федерации | 596 928 | 3 |
| 2.1. Обязательные резервы | 0 | 0 |
| 3. Средства в кредитных организациях | 0 | 0 |
| 4. Финансовые активы, оцениваемые по справедливой стоимости через прибыль или убыток | 0 | 0 |
| 5. Чистая ссудная задолженность | 22 094 942 | 94 |
| 6. Чистые вложения в ценные бумаги и другие финансовые активы, имеющиеся в наличии для продажи | 0 | 0 |
| 6.1. Инвестиции в дочерние и зависимые организации | 0 | 0 |
| 7. Чистые вложения в ценные бумаги, удерживаемые до погашения | 0 | 0 |
| 8. Основные средства, нематериальные активы и материальные запасы | 15 | 0 |
| 9. Прочие активы | 127 644 | 1 |
| **10. Всего активов** | **23 397 946** | **100** |
| **ПАССИВЫ** | | |
| 11. Кредиты, депозиты и прочие средства Центрального банка Российской Федерации | 0 | 0 |
| 12. Средства кредитных организаций | 123 286 | 1 |
| 13. Средства клиентов, не являющихся кредитными организациями | 18 912 521 | 81 |
| 13.1. Вклады физических лиц | 93 408 | 0 |
| 14. Финансовые обязательства, оцениваемые по справедливой стоимости через прибыль или убыток | 0 | 0 |
| 15. Выпущенные долговые обязательства | 283 060 | 1 |
| 16. Прочие обязательства | 3 705 391 | 16 |
| 17. Резервы на возможные потери по условным обязательствам кредитного характера, прочим возможным потерям и операциям с резидентами офшорных зон | 77 633 | 0 |
| **18. Всего обязательств** | **23 101 891** | **99** |
| **ИСТОЧНИКИ СОБСТВЕННЫХ СРЕДСТВ** | | |
| 19. Средства акционеров (участников) | 0 | 0 |
| 20. Собственные акции (доли), выкупленные у акционеров (участников) | 0 | 0 |
| 21. Эмиссионный доход | 0 | 0 |
| 22. Резервный фонд | 0 | 0 |
| 23. Переоценка по справедливой стоимости ценных бумаг, имеющихся в наличии для продажи | 0 | 0 |
| 24. Переоценка основных средств | 0 | 0 |
| 25. Нераспределенная прибыль (непокрытые убытки) прошлых лет | 0 | 0 |
| 26. Неиспользованная прибыль (убыток) за отчетный период | 296 055 | 1 |
| **27. Всего источников собственных средств** | **296 055** | **1** |
| **ВНЕБАЛАНСОВЫЕ ОБЯЗАТЕЛЬСТВА** | | |
| 28. Безотзывные обязательства кредитной организации | 1 425 906 | |
| 29. Выданные кредитной организацией гарантии и поручительства | 6 566 959 | |
| 30.Условные обязательства некредитного характера | | |

## Отчет о прибылях и убытках на 01.10.2012 (тыс.руб.)

| | |
|---|---|
| 1. Процентные доходы, всего,<br>в том числе: | 1 084 831 |
| 1.1. От размещения средств в кредитных организациях | 878 |
| 1.2. От ссуд, предоставленных клиентам, не являющимися кредитными организациями | 1 083 953 |
| 1.3. От оказания услуг по финансовой аренде (лизингу) | 0 |
| 1.4. От вложений в ценные бумаги | 0 |
| 2. Процентные расходы, всего,<br>в том числе: | 548 671 |
| 2.1. По привлеченным средствам кредитных организаций | 2 053 |
| 2.2. По привлеченным средствам клиентов, не являющихся кредитными организациями | 513 373 |
| 2.3. По выпущенным долговым обязательствам | 33 245 |
| 3. Чистые процентные доходы (отрицательная процентная маржа) | 536 160 |
| 4. Изменение резерва на возможные потери по ссудам, ссудной и приравненной к ней задолженности, средствам, размещенным на корреспондентских счетах, а также начисленным процентным доходам, всего,<br>в том числе: | -432 994 |
| 4.1. Изменение резерва на возможные потери по начисленным процентным доходам | -21 783 |
| 5. Чистые процентные доходы (отрицательная процентная маржа) после создания резерва на возможные потери | 103 166 |
| 6. Чистые доходы от операций с ценными бумагами, оцениваемыми по справедливой стоимости через прибыль или убыток | 0 |
| 7. Чистые доходы от операций с ценными бумагами, имеющимися в наличии для продажи | 0 |
| 8. Чистые доходы от операций с ценными бумагами, удерживаемыми до погашения | 0 |
| 9. Чистые доходы от операций с иностранной валютой | 32 205 |
| 10. Чистые доходы от переоценки иностранной валюты | -2 736 |
| 11. Доходы от участия в капитале других юридических лиц | 0 |
| 12. Комиссионные доходы | 250 651 |
| 13. Комиссионные расходы | 10 975 |
| 14. Изменение резерва на возможные потери по ценным бумагам, имеющимся в наличии для продажи | 0 |
| 15. Изменение резерва на возможные потери по ценным бумагам, удерживаемым до погашения | 0 |
| 16. Изменение резерва по прочим потерям | -8 790 |
| 17. Прочие операционные доходы | 178 461 |
| 18. Чистые доходы (расходы) | 541 982 |
| 19. Операционные расходы | 236 265 |
| **20. Прибыль (убыток) до налогообложения** | **305 717** |
| 21. Начисленные (уплаченные) налоги | 9 662 |
| **22. Прибыль (убыток) после налогообложения** | **296 055** |
| 23. Выплаты из прибыли после налогообложения, всего,<br>в том числе: | 0 |
| 23.1. Распределение между акционерами (участниками) в виде дивидендов | 0 |
| 23.2. Отчисления на формирование и пополнение резервного фонда | 0 |
| **24. Неиспользованная прибыль (убыток) за отчетный период** | **296 055** |

## Филиалы/Отделения/Агентства/Представительства

Городские

| Наименование, ФИО управляющего | Адрес | | | Телефон/факс |
|---|---|---|---|---|
| | индекс | улица | дом | |
| Доп. офис «Выборгский», Фиц Ирина Александровна | 194044 | Ул. Комиссара Смирнова | 15 | (812) 542-90-17, ф. 541-87-64 |
| Доп. офис «Заневский», Конвенская Марина Сергеевна | 195196 | Ул. Таллиннская | 7 | (812) 444-74-36, ф. 445-21-68 |
| Доп. офис «Кировский», Миронов Андрей Геннадьевич | 196191 | Ленинский пр. | 168 | (812) 370-20-88, ф. 370-97-12 |
| Доп. офис «На улице Чайковского», Акимова Юлия Сергеевна | 191123 | Ул. Чайковского | 46-48 | (812) 273-28-88, ф. 273-40-65 |
| Доп. офис «Петроградский», Павлова Ольга Евгеньевна | 197022 | Каменноостровский пр., лит.А, пом.4Н | 22 | (812) 334-83-67 |
| Доп. офис «Василеостровский», Каляева Ксения Александровна | 199178 | В.О., 16 линия,., лит.А | 13/46 | (812) 327-71-12 |
| Доп. офис «На ул. Гороховой», Дмитриев Станислав Александрович | 191186 | Гороховая ул. | 24/24 | (812) 334-26-91 |
| Доп. офис «На Караванной», Земскова Алена Евгеньевна | 191011 | Караванная ул. | 16/14 | (812) 406-94-65 |
| Доп. офис «На площади Александра Невского» | 191167 | Пл. Александра Невского | 2 | (812) 320-46-17 |

В России

| Наименование | Адрес | | | | Телефон/факс |
|---|---|---|---|---|---|
| | индекс | город | улица | дом | |
| Опер. офис, Управляющий – Севостьянова Ольга Николаевна | 187500 | г. Тихвин | 4 микрор-н. | 32 | (81367) 56-032 |
| Опер. офис, Управляющий – Воронин Александр Витальевич | 160000 | г. Вологда | ул. Предтеченская | 65 | (8172) 56-35-33 |

## Ассоциации, межбанковские соглашения, консорциумы, членом которых является банк

- Член Ассоциации банков Северо-Запада (АБС3)
- Член Ассоциации российских банков (АРБ)
- Член Ассоциации региональных банков России
- Член Московского банковского союза (МБС)
- Член Московской межбанковской валютной биржи (ММВБ)
- Член Национальной ассоциации участников фондового рынка (НАУФОР)
- Член Российской торговой системы (РТС)
- Член Ассоциации участников вексельного рынка (АУВЕР)
- Член Московской фондовой биржи (МФБ)
- Член Национальной фондовой ассоциации (НФА)
- Член международной валютной ассоциации (ММВА)
- Принципиальный член платежной системы Visa International
- Принципиальный член платежной системы MasterCard International
- Член Ассоциации российских банков-членов Europay International
- Член международной системы S.W.I.F.T.

Банк ОНЕГО

Член Ассоциации
Банков Северо-Запада

| | |
|---|---|
| **Полное наименование головного банка** | **Петрозаводский муниципально-коммерческий банк в форме открытого акционерного общества «Онего»** |
| **Сокращенное наименование головного банка** | **ОАО БАНК «ОНЕГО»** |
| Юридический адрес | 185035, Республика Карелия, г. Петрозаводск, пр. К. Маркса, д.1 |
| Адрес головной конторы | 185035, Республика Карелия, г. Петрозаводск, пр. К. Маркса, д.1 |
| Телефон | (8-8142) 78-15-60, 78-21-22, 76-72-11 |
| Факс | (8-8142) 78-15-60 |
| Телекс | 914195 ONEGO RU |
| Адрес электронной почты | Bank@onego.ru |
| Вр.и.о. Председателя Правления | Барабанов Александр Кузьмич |
| Председатель Совета банка | Усынин Игорь Викторович |
| Дата регистрации (основания) банка | Дата основания – 07.09.1993 г., дата регистрации – 10.09.1998 г. (преобразован из ООО в ОАО) |
| Лицензия ЦБ РФ: тип, регистрационный номер, дата регистрации | На осуществление банковских операций со средствами в рублях № 2484 от 10.09.1998 г.<br>На осуществление банковских операций со средствами в рублях и инвалюте № 2484 от 10.09.1998 г.<br>На осуществление банковских операций со средствами в рублях и иностранной валюте № 2484 от 09.01.2001 г. |
| Акционеры банка | Республика Карелия в лице Государственного комитета РК по управлению государственным имуществом и размещению заказов для государственных нужд, Администрация Кондопожского р-н.а, Лион Инвестбанк Корпорейшн, Администрация Петрозаводского городского округа, Петрозаводское МУП «Водоканал» |

| Должность руководителя структурного подразделения | Ф.И.О. | Телефон |
|---|---|---|
| Вр.и.о. Президента Банка | Барабанов Александр Кузьмич | (8142) 78-15-60 |

| | |
|---|---|
| Общая численность персонала | 112 |
| Количество банков-корреспондентов | |
| в России | 6 |
| за рубежом | Нет |
| Количество корр. счетов лоро (рубли+валюта) | 4 |
| Количество корр. счетов ностро (рубли+валюта) | 10 |
| Количество обслуживаемых счетов | |
| для юридических лиц | 1538 |
| для физических лиц | 2110 |

## Объем выданных кредитов физическим и юридическим лицам (тыс.руб.)

| | Объем вновь выданных кредитов за 9 месяцев 2012 г. | Справочно Ссудная задолженность на 01.10.12 |
|---|---|---|
| Объем выданных кредитов физическим лицам | 85173 | 257929 |
| в том числе | | |
| на покупку жилья | 2079 | 2129 |
| ипотечное кредитование | 37463 | 156595 |
| автокредитование | 4622 | 5334 |
| Объем выданных кредитов юридическим лицам | 360318 | 245084 |
| в том числе | | |
| объем выданных кредитов предприятиям малого и среднего бизнеса | 229362 | 178446 |

## Филиалы/Отделения/Агентства/Представительства

Городские

| Наименование | Адрес | | | Телефон/факс |
|---|---|---|---|---|
| | индекс | улица | дом | |
| Опер. касса вне кассового узла (Агентство) № 5 | 185014 | ул. Березовая аллея | 25 Б | - |
| Доп. офис | 185000 | ул. Куйбышева | 19 | (8142) 76-97-37 |

В России

| Наименование | Адрес | | | | Телефон/факс |
|---|---|---|---|---|---|
| | индекс | город | улица | дом | |
| Сортавальский филиал | 186790 | Сортавала | ул. Карельская | 27 | (81430) 47-773 |
| Кондопожский филиал | 186200 | Кондопога | ул. Ленина | 3 | (81451) 73-915 |

## Основные показатели деятельности банка (тыс. руб.)

| Дата | Кредиты выданные | Основные средства | Прибыль банка | Уставный фонд | Чистые активы |
|---|---|---|---|---|---|
| 01.07.01 | 78 508 | 4 916 | 4 315 | 32 200 | 165 574 |
| 01.01.02 | 82 151 | 5 393 | 6 873 | 32 200 | 178 604 |
| 01.01.03 | 153 033 | 10 388 | 6 605 | 82 200 | 228 402 |
| 01.01.04 | 171 873 | 10 515 | 8 688 | 82 200 | 300 410 |
| 01.01.05 | 254 871 | 15 771 | 13 025 | 82 200 | 390 175 |
| 01.01.06 | 283 137 | 16 527 | 11 340 | 82 200 | 488 924 |
| 01.01.07 | 366 736 | 16 065 | 14 337 | 82 200 | 538 102 |
| 01.01.08 | 427 580 | 16 188 | 18 698 | 82 200 | 619 767 |
| 01.01.09 | 479 263 | 55 273 | 19 936 | 82 200 | 754 268 |
| 01.01.10 | 480 831 | 54 919 | 21 726 | 133 962 | 755 113 |
| 01.01.11 | 411 626 | 55 409 | 20 001 | 133 962 | 877 688 |
| 01.04.11 | 481 406 | 57 873 | 4 151 | 133 962 | 987 408 |
| 01.07.11 | 615 703 | 57 542 | 10 193 | 133 962 | 971 791 |
| 01.10.11 | 703 303 | 57 195 | 17 109 | 133 962 | 925 815 |
| 01.01.12 | 708 802 | 56 899 | 21 517 | 133 962 | 1 172 783 |
| 01.04.12 | 839 589 | 56 450 | 4 937 | 133 962 | 1 152 674 |
| 01.07.12 | 793 615 | 56 065 | 11 387 | 133 962 | 1 075 976 |
| 01.10.12 | 754 687 | 55 722 | 17 694 | 133 962 | 1 071 575 |

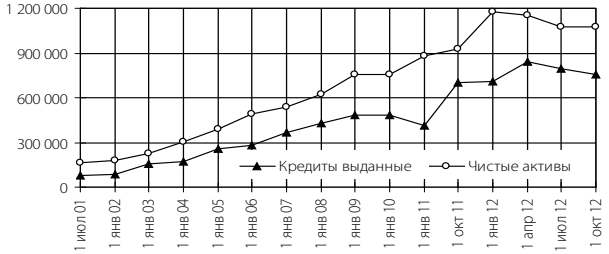


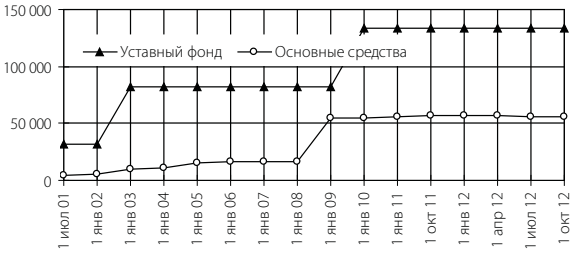


## Баланс банка на 01.10.2012 г. (тыс. руб.)

| **АКТИВЫ** | **01.10.12** | **%** |
|---|---|---|
| 1. Денежные средства | 41 041 | 4 |
| 2. Средства кредитных организаций в Центральном банке Российской Федерации | 43 526 | 4 |
| 2.1. Обязательные резервы | 9 283 | 1 |
| 3. Средства в кредитных организациях | 174 790 | 16 |
| 4. Финансовые активы, оцениваемые по справедливой стоимости через прибыль или убыток | 0 | 0 |
| 5. Чистая ссудная задолженность | 754 687 | 70 |
| 6. Чистые вложения в ценные бумаги и другие финансовые активы, имеющиеся в наличии для продажи | 246 | 0 |
| 6.1. Инвестиции в дочерние и зависимые организации | 246 | 0 |
| 7. Чистые вложения в ценные бумаги, удерживаемые до погашения | 0 | 0 |
| 8. Основные средства, нематериальные активы и материальные запасы | 55 722 | 5 |
| 9. Прочие активы | 1 563 | 0 |
| **10. Всего активов** | **1 071 575** | **100** |
| **ПАССИВЫ** | | |
| 11. Кредиты, депозиты и прочие средства Центрального банка Российской Федерации | 0 | 0 |
| 12. Средства кредитных организаций | 0 | 0 |
| 13. Средства клиентов, не являющихся кредитными организациями | 776 248 | 72 |
| 13.1. Вклады физических лиц | 150 161 | 14 |
| 14. Финансовые обязательства, оцениваемые по справедливой стоимости через прибыль или убыток | 0 | 0 |
| 15. Выпущенные долговые обязательства | 500 | 0 |
| 16. Прочие обязательства | 5 106 | 0 |
| 17. Резервы на возможные потери по условным обязательствам кредитного характера, прочим возможным потерям и операциям с резидентами офшорных зон | 1 197 | 0 |
| **18. Всего обязательств** | **783 051** | **73** |
| **ИСТОЧНИКИ СОБСТВЕННЫХ СРЕДСТВ** | | |
| 19. Средства акционеров (участников) | 133 962 | 13 |
| 20. Собственные акции (доли), выкупленные у акционеров (участников) | 0 | 0 |
| 21. Эмиссионный доход | 1 144 | 0 |
| 22. Резервный фонд | 6 698 | 1 |
| 23. Переоценка по справедливой стоимости ценных бумаг, имеющихся в наличии для продажи | 0 | 0 |
| 24. Переоценка основных средств | 41 530 | 4 |
| 25. Нераспределенная прибыль (непокрытые убытки) прошлых лет | 92 732 | 9 |
| 26. Неиспользованная прибыль (убыток) за отчетный период | 12 458 | 1 |
| **27. Всего источников собственных средств** | **288 524** | **27** |
| **ВНЕБАЛАНСОВЫЕ ОБЯЗАТЕЛЬСТВА** | | |
| 28. Безотзывные обязательства кредитной организации | 25 324 | |
| 29. Выданные кредитной организацией гарантии и поручительства | 1 938 | |
| 30.Условные обязательства некредитного характера | 0 | |

## Собственный капитал на 01.10.2012 (тыс.руб.)

| | |
|---|---|
| Собственные средства (капитал), итого, в том числе: | 291101 |
| Основной капитал | X |
| Уставный капитал кредитной организации | 133962 |
| Эмиссионный доход кредитной организации | 1144 |
| Часть резервного фонда кредитной организации, сформированного за счет прибыли предшествующих лет | 6698 |
| Часть нераспределенной прибыли текущего года, в том числе: | 0 |
| переоценка ценных бумаг, текущая (справедливая) стоимость которых определяется как средневзвешенная цена, раскрываемая организатором торговли на рынке ценных бумаг | 0 |
| финансовый результат от операций с ПФИ, всего, в том числе: | 0 |
| реализованный | 0 |
| нереализованный, всего, в том числе: | 0 |
| положительный | 0 |
| отрицательный | 0 |
| величина (ы) резерва (вов), фактически недосозданного (ых) кредитной организацией по сравнению с величиной, требуемой в соответствии с нормативными актами Банка России, всего, в том числе в соответствии: | 0 |
| с Положением Банка России № 254-П | 0 |
| с Положением Банка России N 283-П | 0 |
| с Указанием Банка России N 1584-У | 0 |
| с Указанием Банка России N 2732-У | 0 |
| Часть резервного фонда кредитной организации, сформированного из прибыли текущего года | 0 |
| Нераспределенная прибыль предшествующих лет (ее часть), в том числе: | 92732 |
| финансовый результат от операций с ПФИ, всего, в том числе: | 0 |
| реализованный | 0 |
| нереализованный, всего, в том числе: | 0 |
| положительный | 0 |
| отрицательный | 0 |
| величина (ы) резерва (вов), фактически недосозданного (ых) кредитной организацией по сравнению с величиной, требуемой в соответствии с нормативными актами Банка России, всего, в том числе в соответствии: | 0 |
| с Положением Банка России N 254-П | 0 |
| с Положением Банка России N 283-П | 0 |
| с Указанием Банка России N 1584-У | 0 |
| с Указанием Банка России N 2732-У | 0 |
| Субординированный заем с дополнительными условиями | 0 |
| Источники основного капитала, итого | 234536 |
| Нематериальные активы | 0 |
| Собственные акции (доли участников), приобретенные (выкупленные) кредитной организацией у акционеров (участников) | 0 |
| Непокрытые убытки предшествующих лет, в том числе: | 0 |
| финансовый результат от операций с ПФИ, всего, в том числе: | 0 |
| реализованный | 0 |
| нереализованный, всего, в том числе: | 0 |
| положительный | 0 |
| отрицательный | 0 |
| величина (ы) резерва (вов), фактически недосозданного (ых) кредитной организацией по сравнению с величиной, требуемой в соответствии с нормативными актами Банка России, всего, в том числе в соответствии: | 0 |
| с Положением Банка России N 254-П | 0 |
| с Положением Банка России N 283-П | 0 |
| с Указанием Банка России N 1584-У | 0 |
| с Указанием Банка России N 2732-У | 0 |
| Убыток текущего года, в том числе: | 0 |
| переоценка ценных бумаг, текущая (справедливая) стоимость которых определяется как средневзвешенная цена, раскрываемая организатором торговли на рынке ценных бумаг | 0 |
| финансовый результат от операций с ПФИ, всего, в том числе: | 0 |
| реализованный | 0 |
| нереализованный, всего, в том числе: | 0 |
| положительный | 0 |
| отрицательный | 0 |
| величина (ы) резерва (вов), фактически недосозданного (ых) кредитной организацией по сравнению с величиной, требуемой в соответствии с нормативными актами Банка России, всего, в том числе в соответствии: | 0 |
| с Положением Банка России N 254-П | 0 |
| с Положением Банка России N 283-П | 0 |
| с Указанием Банка России N 1584-У | 0 |
| с Указанием Банка России N 2732-У | 0 |
| Вложения кредитной организации в акции (доли) дочерних и зависимых юридических лиц и уставный капитал кредитных организаций – резидентов | 246 |
| Уставный капитал (его часть) и иные источники собственных средств (эмиссионный доход, нераспределенная прибыль, резервный фонд) (их часть), для формирования которых инвесторами использованы ненадлежащие активы | 0 |
| Отрицательная величина дополнительного капитала | 0 |
| Основной капитал, итого | 234290 |
| Дополнительный капитал | X |
| Прирост стоимости имущества кредитной организации за счет переоценки | 41530 |
| Часть резервного фонда, сформированного за счет отчислений из прибыли текущего года | 0 |

| | |
|---|---|
| Нераспределенная прибыль текущего года (ее часть), в том числе: | 12280 |
| переоценка ценных бумаг, текущая (справедливая) стоимость которых определяется как средневзвешенная цена, раскрываемая организатором торговли на рынке ценных бумаг | 0 |
| финансовый результат от операций с ПФИ, всего, в том числе: | 0 |
| реализованный | 0 |
| нереализованный, всего, в том числе: | 0 |
| положительный | 0 |
| отрицательный | 0 |
| величина (ы) резерва (вов), фактически недосозданного (ых) кредитной организацией по сравнению с величиной, требуемой в соответствии с нормативными актами Банка России, всего, в том числе в соответствии: | 0 |
| с Положением Банка России N 254-П | 0 |
| с Положением Банка России N 283-П | 0 |
| с Указанием Банка России N 1584-У | 0 |
| с Указанием Банка России N 2732-У | 0 |
| Субординированный кредит (займ, депозит, облигационный займ) по остаточной стоимости, в том числе: | 3001 |
| субординированный кредит (депозит, заем, облигационный заем), включаемый в расчет дополнительного капитала с учетом требований, установленных абзацем первым подпункта 3.11.1 пункта 3.11 Положения Банка России N 215-П | 3001 |
| субординированный кредит (депозит, заем, облигационный заем), включаемый в расчет дополнительного капитала с учетом требований, установленных абзацем вторым подпункта 3.11.1 пункта 3.11 Положения Банка России N 215-П | 0 |
| Часть уставного капитала, сформированного за счет капитализации прироста стоимости имущества при переоценке | 0 |
| Часть привилегированных (включая кумулятивные) акций | 0 |
| Нераспределенная прибыль предшествующих лет, в том числе: | 0 |
| финансовый результат от операций с ПФИ, всего, в том числе: | 0 |
| реализованный | 0 |
| нереализованный, всего, в том числе: | 0 |
| положительный | 0 |
| отрицательный | 0 |
| величина (ы) резерва (вов), фактически недосозданного (ых) кредитной организацией по сравнению с величиной, требуемой в соответствии с нормативными актами Банка России, всего, в том числе в соответствии: | 0 |
| с Положением Банка России N 254-П | 0 |
| с Положением Банка России N 283-П | 0 |
| с Указанием Банка России N 1584-У | 0 |
| с Указанием Банка России N 2732-У | 0 |
| Источники (часть источников) дополнительного капитала (уставного капитала, нераспределенной прибыли, резервного фонда, субординированного кредита), для формирования которых инвесторами использованы ненадлежащие активы | 0 |
| Источники дополнительного капитала, итого | 56811 |
| Дополнительный капитал, итого | 56811 |
| Показатели, уменьшающие сумму основного и дополнительного капитала | X |
| Просроченная дебиторская задолженность длительностью свыше 30 календарных дней | 0 |
| Субординированные кредиты (депозиты, займы, облигационные займы), в том числе субординированные займы с дополнительными условиями, предоставленные кредитным организациям-резидентам | 0 |
| Промежуточный итог | 291101 |
| Величина превышения совокупной суммы кредитов, банковских гарантий и поручительств, предоставленных кредитной организацией своим участникам (акционерам) и инсайдерам, над ее максимальным размером, предусмотренным федеральными законами и нормативными актами Банка России | 0 |
| Превышающие сумму источников основного и дополнительного капитала вложения в сооружение (строительство), создание (изготовление) и приобретение основных средств, стоимость основных средств, а также материальных запасов | 0 |
| Разница между действительной стоимостью доли, причитающейся вышедшим из общества участникам, и стоимостью, по которой доля была реализована другому участнику | 0 |

**Собственный капитал банка**

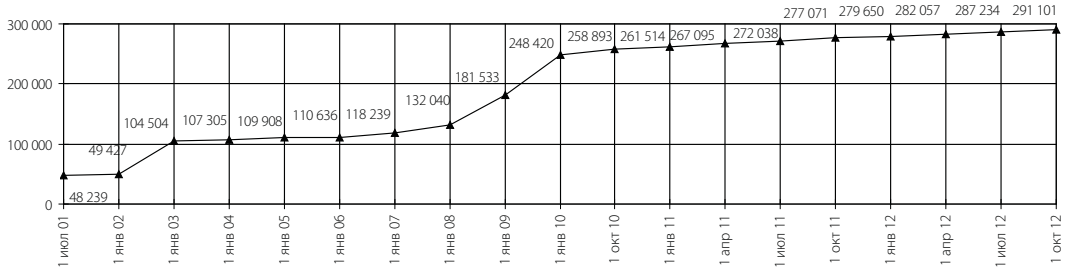

## Отчет о прибылях и убытках на 01.10.2012 (тыс.руб.)

| | |
|---|---|
| 1. Процентные доходы, всего,<br>в том числе: | 70 392 |
| 1.1. От размещения средств в кредитных организациях | 15 308 |
| 1.2. От ссуд, предоставленных клиентам, не являющимся кредитными организациями | 55 084 |
| 1.3. От оказания услуг по финансовой аренде (лизингу) | 0 |
| 1.4. От вложений в ценные бумаги | 0 |
| 2. Процентные расходы, всего,<br>в том числе: | 12 432 |
| 2.1. По привлеченным средствам кредитных организаций | 0 |
| 2.2. По привлеченным средствам клиентов, не являющимся кредитными организациями | 12 329 |
| 2.3. По выпущенным долговым обязательствам | 103 |
| 3. Чистые процентные доходы (отрицательная процентная маржа) | 57 960 |
| 4. Изменение резерва на возможные потери по ссудам, ссудной и приравненной к ней задолженности, а также средствам, размещенным на корреспондентских счетах, всего,<br>в том числе: | -4 835 |
| 4.1. Изменение резерва на возможные потери по начисленным процентным доходам | -6 |
| 5. Чистые процентные доходы (отрицательная процентная маржа) после создания резерва на возможные потери | 53 125 |
| 6. Чистые доходы от операций с ценными бумагами, оцениваемыми по справедливой стоимости через прибыль или убыток | 0 |
| 7. Чистые доходы от операций с ценными бумагами, имеющимися в наличии для продажи | 0 |
| 8. Чистые доходы от операций с ценными бумагами, удерживаемыми до погашения | 0 |
| 9. Чистые доходы от операций с иностранной валютой | 1 428 |
| 10. Чистые доходы от переоценки иностранной валюты | -440 |
| 11. Доходы от участия в капитале других юридических лиц | 241 |
| 12. Комиссионные доходы | 25 652 |
| 13. Комиссионные расходы | 1 898 |
| 14. Изменение резерва на возможные потери по ценным бумагам, имеющимся в наличии для продажи | 0 |
| 15. Изменение резерва на возможные потери по ценным бумагам, удерживаемым до погашения | 0 |
| 16. Изменение резерва по прочим потерям | 268 |
| 17. Прочие операционные доходы | 5 013 |
| 18. Чистые доходы (расходы) | 83 389 |
| 19. Операционные расходы | 65 695 |
| **20. Прибыль (убыток) до налогообложения** | **17 694** |
| 21. Начисленные (уплаченные) налоги | 5 236 |
| **22. Прибыль (убыток) после налогообложения** | **12 458** |
| 23. Выплаты из прибыли после налогообложения, всего,<br>в том числе: | 0 |
| 23.1. Распределение между акционерами (участниками) в виде дивидендов | 0 |
| 23.2. Отчисления на формирование и пополнение резервного фонда | 0 |
| **24. Неиспользованная прибыль (убыток) за отчетный период** | **12 458** |

| | |
|---|---|
| Средние сроки платежей | 1 день |
| Количество филиалов | 2 |
| Часы работы банка с клиентами | 9.30–13.00, 14.00–16.30 |

## Ассоциации, межбанковские соглашения, консорциумы, членом которых является банк

- Ассоциация Банков Северо-Запада

Открытие Банк

Член Ассоциации
Банков Северо-Запада

| | |
|---|---|
| **Полное наименование головного банка** | **Открытое акционерное общество Банк «ОТКРЫТИЕ»** |
| **Сокращенное наименование головного банка** | **ОАО Банк «ОТКРЫТИЕ»** |
| Юридический адрес | 119021, Москва, ул. Тимура Фрунзе, д. 11, стр. 13 |
| Адрес головной конторы | 119021, Москва, ул. Тимура Фрунзе, д. 11, стр. 13 |
| Телефон | (495) 7877877 |
| Факс | (495) 7877877 |
| Телекс | 485870 OPEN RU, 414175 OPEN RU |
| Адрес электронной почты | info@openbank.ru |
| Адрес сайта в Интернете | www.openbank.ru |
| Код SWIFT | RUDLRUMM |
| Reuter Dealing код | OTKR |
| Председатель Правления | Данкевич Евгений Леонидович |
| Председатель Совета директоров банка | Беляев Михаил Викторович |
| Дата регистрации (основания) банка | 04.12.2003 |
| Лицензия ЦБ РФ: тип, регистрационный номер, дата регистрации | Генеральная лицензия Банка России № 2179 от 27.09.10 |
| Тип валютной лицензии, регистрационный номер, дата получения | Генеральная лицензия Банка России № 2179 от 27.09.10 |
| Акционеры банка | ОАО «Финансовая корпорация «ОТКРЫТИЕ», ООО «Управляющая компания «ОТКРЫТИЕ», ГК «Агентство по страхованию вкладов», International Finance Corporation (IFC) |

| | |
|---|---|
| **Полное наименование филиала банка** | **Филиал «Петровский» Открытого акционерного общества Банк «ОТКРЫТИЕ»** |
| **Сокращенное наименование филиала банка** | **Филиал «Петровский» ОАО Банк «ОТКРЫТИЕ»** |
| Адрес | 191186, Санкт-Петербург, Невский пр., д. 26 |
| Телефон | (812) 640 10 00 |
| Факс | (812) 640 10 00 |
| Телекс | 485870 OPEN, 414175 OPEN RU |
| Адрес электронной почты | info@spb.openbank.ru |
| Код SWIFT | RUDLRUM1PET |
| Reuter Dealing код | PETR |
| Управляющий филиалом/директор филиала | Атамась Андрей Владимирович |
| Лицензия ЦБ РФ: дата регистрации, регистрационный номер | ОАО Банк «ОТКРЫТИЕ», Генеральная лицензия Банка России № 2179 от 27.09.10 |

| Должность руководителя структурного подразделения | Ф.И.О. | Телефон |
|---|---|---|
| Заместитель Управляющего филиалом | Магеро Лариса Валерьевна | 640 10 10 |
| Заместитель Управляющего филиалом | Солодухин Илья Геннадьевич | 640 10 10 |
| Заместитель Управляющего филиалом | Смолина Елена Павловна | 640 10 10 |
| Главный бухгалтер | Картошкина Любовь Ивановна | 640 10 10 |

| | |
|---|---|
| Общая численность персонала (филиала «Петровский») | 1572 |
| Количество банков-корреспондентов | |
| в России | 2 |
| за рубежом | 1 |
| Количество корр. счетов лоро (рубли+валюта) | 3 (рубли) |
| Количество корр. счетов ностро (рубли+валюта) | 2 (рубли) |

### Основные показатели деятельности филиала банка (тыс. руб.)

| Дата | Кредиты выданные | Основные средства | Прибыль банка | Чистые активы |
|---|---|---|---|---|
| 01.01.12 | 16 688 227 | 843 494 | -1 114 368 | 50 136 213 |
| 01.04.12 | 10 309 806 | 1 089 887 | -193 925 | 41 891 516 |
| 01.07.12 | 7 858 481 | 1 074 400 | -634 946 | 42 718 637 |
| 01.10.12 | 5 520 689 | 1 070 870 | -672 691 | 43 086 916 |

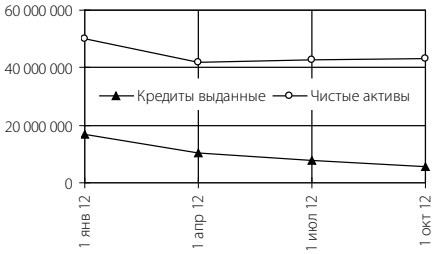


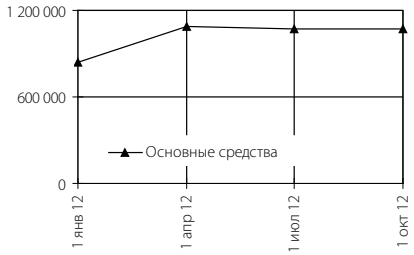


### Баланс филиала банка на 01.10.2012 г. (тыс. руб.)

| **АКТИВЫ** | **01.10.12** | **%** |
|---|---|---|
| 1. Денежные средства | 2 324 622 | 5 |
| 2. Средства кредитных организаций в Центральном банке Российской Федерации | 489 056 | 1 |
| 2.1. Обязательные резервы | 0 | 0 |
| 3. Средства в кредитных организациях | 56 306 | 0 |
| 4. Финансовые активы, оцениваемые по справедливой стоимости через прибыль или убыток | 0 | 0 |
| 5. Чистая ссудная задолженность | 5 520 689 | 13 |
| 6. Чистые вложения в ценные бумаги и другие финансовые активы, имеющиеся в наличии для продажи | 0 | 0 |
| 6.1. Инвестиции в дочерние и зависимые организации | 0 | 0 |
| 7. Чистые вложения в ценные бумаги, удерживаемые до погашения | 0 | 0 |
| 8. Основные средства, нематериальные активы и материальные запасы | 1 070 870 | 2 |
| 9. Прочие активы | 33 625 373 | 78 |
| **10. Всего активов** | **43 086 916** | **100** |
| **ПАССИВЫ** | | |
| 11. Кредиты, депозиты и прочие средства Центрального банка Российской Федерации | 0 | 0 |
| 12. Средства кредитных организаций | 82 227 | 0 |
| 13. Средства клиентов, не являющихся кредитными организациями | 42 308 399 | 98 |
| 13.1. Вклады физических лиц | 31 945 907 | 74 |
| 14. Финансовые обязательства, оцениваемые по справедливой стоимости через прибыль или убыток | 0 | 0 |
| 15. Выпущенные долговые обязательства | 0 | 0 |
| 16. Прочие обязательства | 480 566 | 1 |
| 17. Резервы на возможные потери по условным обязательствам кредитного характера, прочим возможным потерям и операциям с резидентами офшорных зон | 83 085 | 0 |
| **18. Всего обязательств** | **42 954 277** | **100** |
| **ИСТОЧНИКИ СОБСТВЕННЫХ СРЕДСТВ** | | |
| 19. Средства акционеров (участников) | 0 | 0 |
| 20. Собственные акции (доли), выкупленные у акционеров (участников) | 0 | 0 |
| 21. Эмиссионный доход | 0 | 0 |
| 22. Резервный фонд | 0 | 0 |
| 23. Переоценка по справедливой стоимости ценных бумаг, имеющихся в наличии для продажи | 0 | 0 |
| 24. Переоценка основных средств | 879 884 | 2 |
| 25. Нераспределенная прибыль (непокрытые убытки) прошлых лет | 0 | 0 |
| 26. Неиспользованная прибыль (убыток) за отчетный период | -747 245 | -2 |
| **27. Всего источников собственных средств** | **132 639** | **0** |
| **ВНЕБАЛАНСОВЫЕ ОБЯЗАТЕЛЬСТВА** | | |
| 28. Безотзывные обязательства кредитной организации | 2 427 997 | |
| 29. Выданные кредитной организацией гарантии и поручительства | 1 574 204 | |
| 30. Условные обязательства некредитного характера | 12 594 257 | |

## Отчет о прибылях и убытках на 01.10.2012 (тыс.руб.)

| | |
|---|---|
| 1. Процентные доходы, всего,<br>в том числе: | 1 195 957 |
| 1.1. От размещения средств в кредитных организациях | 714 |
| 1.2. От ссуд, предоставленных клиентам, не являющимся кредитными организациями | 1 195 243 |
| 1.3. От оказания услуг по финансовой аренде (лизингу) | 0 |
| 1.4. От вложений в ценные бумаги | 0 |
| 2. Процентные расходы, всего,<br>в том числе: | 1 403 832 |
| 2.1. По привлеченным средствам кредитных организаций | 0 |
| 2.2. По привлеченным средствам клиентов, не являющимся кредитными организациями | 1 403 832 |
| 2.3. По выпущенным долговым обязательствам | 0 |
| 3. Чистые процентные доходы (отрицательная процентная маржа) | -207 875 |
| 4. Изменение резерва на возможные потери по ссудам, ссудной и приравненной к ней задолженности, средствам, размещенным на корреспондентских счетах, а также начисленным процентным доходам, всего,<br>в том числе: | 519 419 |
| 4.1. Изменение резерва на возможные потери по начисленным процентным доходам | 8 267 |
| 5. Чистые процентные доходы (отрицательная процентная маржа) после создания резерва на возможные потери | 311 544 |
| 6. Чистые доходы от операций с ценными бумагами, оцениваемыми по справедливой стоимости через прибыль или убыток | 0 |
| 7. Чистые доходы от операций с ценными бумагами, имеющимися в наличии для продажи | 0 |
| 8. Чистые доходы от операций с ценными бумагами, удерживаемыми до погашения | 0 |
| 9. Чистые доходы от операций с иностранной валютой | 84 586 |
| 10. Чистые доходы от переоценки иностранной валюты | -14 088 |
| 11. Доходы от участия в капитале других юридических лиц | 0 |
| 12. Комиссионные доходы | 631 089 |
| 13. Комиссионные расходы | 110 575 |
| 14. Изменение резерва на возможные потери по ценным бумагам, имеющимся в наличии для продажи | 0 |
| 15. Изменение резерва на возможные потери по ценным бумагам, удерживаемым до погашения | 0 |
| 16. Изменение резерва по прочим потерям | -47 033 |
| 17. Прочие операционные доходы | 72 224 |
| 18. Чистые доходы (расходы) | 927 747 |
| 19. Операционные расходы | 1 600 438 |
| **20. Прибыль (убыток) до налогообложения** | **-672 691** |
| 21. Начисленные (уплаченные) налоги | 74 554 |
| **22. Прибыль (убыток) после налогообложения** | **-747 245** |
| 23. Выплаты из прибыли после налогообложения, всего,<br>в том числе: | 0 |
| 23.1. Распределение между акционерами (участниками) в виде дивидендов | 0 |
| 23.2. Отчисления на формирование и пополнение резервного фонда | 0 |
| **24. Неиспользованная прибыль (убыток) за отчетный период** | **-747 245** |

## Филиалы/Отделения/Агентства/Представительства

98 офисов в Санкт-Петербурге во всех районах города.

Полный перечень на www.openbank.ru. Из них 6 операционных офисов на Северо-Западе:

| Наименование | Адрес | | | | Телефон/факс |
|---|---|---|---|---|---|
| | индекс | город | улица | дом | |
| Опер. офис «Архангельский» | 163000 | г. Архангельск | ул. Розы Люксембург | д. 5 | (8182) 63-31-23, 20-08-21 |
| Опер. офис «Псковский» | 180004 | г. Псков | ул. Я. Фабрициуса | д. 10 | (8112) 72-49-11, 72-13-47 |
| Опер. офис «Мурманский» | 183038 | г. Мурманск | ул. Карла Либкнехта | д. 27А | (8152) 42-08-69 |
| Опер. офис «Новгородский» | 173001 | г. В. Новгород | ул. Санкт-Петербургская | д. 6/11 | (8162) 33-18-01, ф. 33-18-01 |
| Опер. офис «Кингисеппский» | 188480 | г. Кингисепп | пр. Карла Маркса | д. 4 | (81375) 41-663, ф. 41-923 |
| Опер. офис «Калининградский» | 236000 | г. Калининград | площадь Победы | д. 4 | (4012) 71-65-90, ф. 71-65-92 |

## Ассоциации, межбанковские соглашения, консорциумы, членом которых является банк

- Ассоциация «Россия»,
- Ассоциация Российских банков,
- Ассоциация Банков Северо-Запада

Промсвязьбанк

Член Ассоциации
Банков Северо-Запада

| | |
|---|---|
| **Полное наименование головного банка** | **Открытое акционерное общество «Промсвязьбанк»** |
| **Сокращенное наименование головного банка** | **ОАО «Промсвязьбанк»** |
| Юридический адрес | 109052, г. Москва, ул.Смирновская, д. 10, стр. 22 |
| Адрес головной конторы | 109052, г. Москва, ул.Смирновская, д. 10, стр. 22 |
| Телефон | (495) 727-10-20, 777-10-20 |
| Факс | (495) 727-10-21 |
| Телекс | 414271 PSBN RU, 612483 PSBN RU |
| Адрес электронной почты | info@psbank.ru |
| Адрес сайта в Интернете | www.psbank.ru |
| Код SWIFT | PRMSRUMM |
| Reuter Dealing код | PSBF |
| Председатель Правления | Константдян Артем Георгиевич |
| Председатель Совета банка | Ананьев Алексей Николаевич |
| Дата регистрации (основания) банка | Зарегистрирован ЦБ РФ 12 мая 1995 года |
| Лицензия ЦБ РФ: тип, регистрационный номер, дата регистрации | Генеральная лицензия № 3251, выдана ЦБ РФ 17.08.2012 г. |
| Другие виды лицензий | Лицензии на осуществление банковских операций на привлечение во вклады и размещение драгоценных металлов (лицензия № 3251, выдана ЦБ РФ 28.09.2007);<br>Лицензии профессионального участника рынка ценных бумаг на осуществление:<br>– брокерской деятельности (лицензия № 177-03816-100000, выдана ФКЦБ 13.12.2000);<br>– дилерской деятельности (лицензия № 177-03876-010000, выдана ФКЦБ 13.12.2000);<br>– деятельности по управлению ценными бумагами (лицензия № 177-03918-001000, выдана ФКЦБ 13.12.2000);<br>– депозитарной деятельности (лицензия № 177-03960-000100, выдана ФКЦБ 15.12.2000);<br>Лицензии Биржевого посредника, совершающего товарные фьючерсные и опционные сделки в биржевой торговле (лицензия № 1478, выдана Федеральной службой по финансовым рынкам 26.11.2009);<br>Генеральная лицензия на экспорт золота в прочих необработанных формах, не используемого для чеканки монет, в слитках с содержанием не менее 995 частей золота на 1000 частей сплава (лицензия № 093RU11002000940 от 30.09.2011, выдана Министерством промышленности и торговли Российской Федерации, срок действия – до 28.09.2012) |
| Акционеры банка | Промсвязь Капитал Б. В., компания, зарегистрированная в Нидерландах, конечными бенефициарами которой являются Ананьев А. Н. и Ананьев Д. Н.<br>Европейский банк реконструкции и развития (European Bank for Reconstruction and Development) (ЕБРР), международная межправительственная организация, учрежденная в соответствии с многосторонним соглашением, известным как Соглашение об учреждении Европейского банка реконструкции и развития, подписанным в Париже 29.05.1990 г. |

## Рейтинговые оценки международных рейтинговых агентств:

Международное рейтинговое агентство Fitch Ratings

- Рейтинг дефолта эмитента BB-.
- Рейтинги: краткосрочный – B, индивидуальный –»D», рейтинг поддержки – 4.
- Прогноз по рейтингу – Стабильный
  Ноябрь 2011 г..

Международное рейтинговое агентство Moody's Investors Service

- Рейтинги по депозитам в инвалюте: «Ba2/Not Prime».
- Рейтинг финансовой устойчивости «D».
- Прогноз: Негативный
  Апрель 2012 г.

**АКБ «Промсвязьбанк» является членом Ассоциации банков Северо-Запада**

## Филиалы/Отделения/Агентства/Представительства

В России

| Наименование | Адрес | | | | Телефон/факс |
|---|---|---|---|---|---|
| | индекс | Город | Улица | дом | |
| Хакасский | 655017 | Абакан | ул. Чертыгашева | 63а | (3902) 22-08-64 |
| Астраханский | 414000 | Астрахань | ул. Тургенева/ул. Адмиралтейская | 10/14, лит. АА2 | (8512) 480-111 |
| Алтайский | 656049 | Барнаул | пр. Красноармейский | 15 | (3852) 35-30-10 |
| Белгородский | 308800 | Белгород | ул. Преображенская | 59 | (4722) 32-32-69 |
| Благовещенский | 675000 | Благовещенск | ул. Ленина | д. 106, лит. А | (4162) 22-41-06 |
| Брянский | 241038 | Брянск | ул. Куйбышева | 18 | (4832) 58-95-45 |
| Владивостокский | 690091 | Владивосток | ул. Алеутская | 14 | (4232) 22-51-98 |
| Владимирский | 600005 | Владимир | Октябрьский пр. | 25 | (4922) 37-22-22 |
| Волгоградский | 400005 | Волгоград | ул. им. маршала Чуйкова | 65а | (8442) 99-70-10 |
| Воронежский | 394006 | Воронеж | ул. 20 лет Октября | 78 | (4732) 78-28-99 |
| Екатерибургский | 620027 | Екатеринбург | ул. Николая Никонова | 4 | (343) 253-16-60 |
| Ивановский | 153022 | Иваново | ул. Велижская | 10 | (4932) 353-353 |
| Ижевский | 426034 | Ижевск | ул. Удмуртская | 249 | (3412) 948-288 |
| Иркутский | 644000 | Иркутск | ул. Халтурина | 7 | (3952) 28-18-42 |
| Казанский | 420111 | Казань | ул. Пушкина | д. 22 | (843) 238-47-37 |
| Кемеровский | 650000 | Кемерово | ул. Красная | 18 | (3842) 44-20-33 |
| Калужский | 248001 | Калуга, | ул. Суворова | д. 121, пом. 3 | (4842) 22-48-76 |
| Кировский | 610020 | Киров | ул. Преображенская | 29/1 | (8332) 32-01-01 |
| Костромской | | Кострома | ул. Советская | 19 | (4942) 642-642 |
| Краснодарский | 350000 | Краснодар | ул. Длинная | 94 | (861) 253-72-95 |
| Красноярский | 660049 | Красноярск | ул. Сурикова | 20а | (3912) 66-84-20 |
| Курский | 305004 | Курск | Ул. Ленина/Мирная | 61/2 | (4712) 74-12-20 |
| Липецкий | 398043 | Липецк | ул. Терешковой | 16 а | (4742) 35-77-74 |
| Майкопский | 385008 | Майкоп | ул. Пионерская | д. 377 | 8-8772-55-60-90 |
| Нижегородский | 603005 | Нижний Новгород | ул. Нестерова | 31 п.1 | (831) 275-88-10 |
| Новосибирский | 630099 | Новосибирск | ул. Серебренниковская | 37а | (383) 325-15-09 |
| Омский | 644099 | Омск | Газетный пер. | 8/24 | (3812) 94-84-68 |
| Оренбургский | 460000 | Оренбург | пер. Матросский | 12 | (3532) 77-92-14 |
| Пензенский | 440026 | Пенза | ул. Володарского | 9 | (8412) 56-02-01 |
| Пермский | 614077 | Пермь | бул. Гагарина | 65 «а» | (342) 256-79-01 |
| Пятигорский | 357500 | Пятигорск | улица Малыгина | д. 23 | (8793) 39-44-90 |
| Ростовский | 344002 | Ростов-на-Дону | ул. Большая Садовая | 36/21/38 | (863) 240-81-28 |
| Рязанский | 390023 | Рязань | ул. Ленина | 9 | (4912) 95-60-06 |
| Самарский | 443100 | Самара | ул. Первомайская | 25 | (846) 269-69-78 |
| Санкт-Петербургский | 191186 | Санкт-Петербург | ул. Миллионная | 38а, лит.Б | (812) 718-53-40 |
| Саратовский | 410028 | Саратов | ул. Советская | 20/28, лит А | (8452) 277-327 |
| Смоленский | 214000 | Смоленск | ул. Пржевальского | 7а | (4812) 32-81-83 |
| Ставропольский | 355017 | Ставрополь | ул. Маршала Жукова | 23 | (8652) 23-10-30 |
| Тамбовский | 392000 | Тамбов | ул. Советская | 125 | (4752) 53-56-54 |
| Тверской | 170100 | Тверь | ул. Новоторжская | 22а | (4822) 79-97-97 |
| Томский | 634009 | Томск | пр. Ленина | 826 | (3822) 51-45-45 |
| Тульский | 300041 | Тула | ул. Тургеневская | 5-а | (4872) 70-28-28 |
| Тюменский | 625000 | Тюмень | Советская ул | 51, корп.1 | (3452) 529-432 |
| Бурятский | 670000 | Улан-Уде | пр. Победы | 10 | (3012) 21-63-36 |
| Уфимский | 450015 | Уфа | ул.К.Маркса | 46 | (347) 292-31-72 |
| Хабаровский | 680000 | Хабаровск | ул. Запарина | 57 | (4212) 74-77-99 |
| Чебоксарский | 428018 | Чебоксары | пр. Московский | 16а | (8352) 24-04-90 |
| Челябинский | 454091 | Челябинск | ул.Тимирязева | 30 | (351) 211-20-12 |
| Читинский | 672000 | Чита | ул. Анохина | 91, пом. 4 | (3022) 35-88-77 |
| Ярославский | 150003 | Ярославль | ул. Республиканская | 16 | (4852) 74-74-81 |
| Нижневартовский | 628615 | Нижневартовск | ул. Нефтяников | 80 | (3466) 26-00-56 |
| Сургутский | 628408 | Сургут | ул.Республики | 63 | (3462) 23-00-01 |
| Новоуренгойский | 629300 | Новый Уренгой | мкр.Оптимистов | 3, корп.1 | (3494) 926-203 |
| Сочинское представительство | 354000 | Сочи | Пер. Морской | 2 | (8622) 31-90-70 |

За рубежом

| Наименование | Адрес | | | | | Телефон/факс |
|---|---|---|---|---|---|---|
| | страна | Индекс | город | Улица | Дом | |
| Кипрский филиал | Республика Кипр | | Лимассол | Арх.Макариоса III пр. | 224 | +357 25272000 |
| Алматинское представительство | Республика Казахстан | 050059 | Алматы | пр. Аль-Фараби | д 15, б-с 4В | +7 (727) 311-5651 |
| Представительство в Дели | Индия | 110021 | Дели | Ананд Никетан | С-34, 2 этаж | (91-11) 2411-2286 |
| Киевское представительство | Украина | 01601 | Киев | Ул. Шелковичная | 42-44 | (38044) 490-65-05 |
| Пекинское представительство | КНР | 100004 | Пекин | Цзяньгомэньвай Дацзе, SCITECH Tower | 22 | (86-10) 85-12-00-68, 65-12-22-88 доб. 51308 |

## Санкт-Петербургский Филиал

| | |
|---|---|
| **Полное наименование филиала банка** | **Санкт-Петербургский филиал ОАО «Промсвязьбанк»** |
| **Сокращенное наименование филиала банка** | **Ст-Петербургский ф-л ОАО «Промсвязьбанк»** |
| Адрес | 191186, г. Санкт-Петербург, ул. Миллионная, д. 38а, лит. Б |
| Телефон | (812) 718-53-40 |
| Факс | (812) 718-53-41 |
| Адрес электронной почты | psbank@spb.psbank.ru |
| Управляющий филиалом/директор филиала | Крылова Татьяна Михайловна |
| Лицензия ЦБ РФ: дата регистрации, регистрационный номер | Зарегистрирован Московским главным территориальным управлением Центрального Банка Российской Федерации 29 января 2001 года за номером 3251/6 |

| Должность руководителя структурного подразделения | Ф.И.О. | Телефон |
|---|---|---|
| Управляющий | Крылова Татьяна Михайловна | 718-53-40 |
| Заместитель управляющего | Клоков Дмитрий Валерьевич | 718-53-44 |
| Заместитель управляющего | Рулёв Аркадий Сергеевич | 332-48-44 |
| Главный бухгалтер | Бирюкова Наталия Валерьевна | 331-33-84 |

**Дополнительные офисы**

| Наименование | Адрес | | | Телефон/факс |
|---|---|---|---|---|
| | индекс | Улица | Дом | |
| Центральный офис | 191186 | ул. Миллионная | 38а, лит.Б | 718-53-40, 336-81-96 |
| Доп. офис «Московский» | 196143 | Пл. Победы | 2 | 336-56-30 |
| Доп. офис «Кировский» | 196143 | пр. Стачек | 19 | 336-71-36 |
| Доп. офис «Невский» | 191025 | пр. Невский | 90/92 | 331-68-50 |
| Доп. офис «Кантемировский» | 197022 | ул. Академика Павлова | 5 | 331-66-05 |
| Доп. офис «Вознесенский» | 190068 | Вознесенский пр. | 37/6 | 329-91-78 |
| Доп. офис «Староневский» | 191024 | Невский пр. | 160 | 329-91-71 |
| Доп. офис «Комендантский» | 197349 | пр. Испытателей | 31, корп.1 | 329-91-80 |
| Доп. офис «Ломоносовский» | 192171 | ул. Ивановская | 19 | 329-91-87 |
| Доп. офис «Выборгский» | 194295 | пр. Просвещения | 33, корп.1 | 331-50-66 |
| Доп. офис «Василеостровский» | 199004 | 8 линия В.О. | 45/34, лит. А | 320-49-85 |
| Доп. офис «Киришский» | 187111 | Ленинградская обл., Киришский р-н, г. Кириши, пр. Ленина | 26а, лит. А | (813) 685-18-23 |
| Доп. офис «Гражданский» | 195267, | Гражданский пр. | д. 114, кор.1 | 334-33-08 |
| Доп. офис «Купчино» | 192283 | ул. Ярослава Гашека | д. 9, к. 1, лит.А. | (812) 331-5554 |
| Доп. офис «Пр. Большевиков» | 193231 | пр. Большевиков | д. 3, к.1, лит.А. | (812) 320-88-31 |
| Доп. VIP-офис «Дворцовый» | 191186 | ул. Миллионная | 6, лит. А | 406-79-46 |
| Доп. офис «Ленинский пр.» | 198216 | Бульвар Новаторов | дом 8, лит. А. | 331-55-53 |

**Операционные офисы**

| Наименование | Адрес | | | Телефон/факс |
|---|---|---|---|---|
| | индекс | Улица | Дом | |
| ОО «Вологодский» | 160035 | г. Вологда, ул. Ленина | д. 10 | (8172) 79-59-59 |
| ОО «Калининградский» | 236040 | г. Калининград, ул. Барнаульская, 4 | д. 4 | (4012) 95-62-68 |
| ОО «Мурманский» | 183032 | г. Мурманск, ул. Полярные Зори | д. 1 | (8152) 23-01-79 |
| ОО «Псковский» | 180000 | г. Псков, ул. Некрасова | д. 38/25 | (8112) 79-02-00 |
| ОО «Сыктывкарский» | 167000 | Республика Коми, г. Сыктывкар, ул. Ленина | д. 30 | (8212) 29-35-61 |
| ОО «Новгородский» | 173001 | г. Великий Новгород, ул. Розважа | д. 15 | (8162) 772-000 |

## Основные показатели деятельности филиала банка (тыс. руб.)

| Дата | Кредиты выданные | Основные средства | Прибыль банка | Чистые активы |
|---|---|---|---|---|
| 01.04.02 | 310 171 | 2 726 | 14 176 | 325 112 |
| 01.07.04 | 1 480 988 | 17 642 | 73 917 | 1 617 697 |
| 01.10.05 | 3 241 900 | 46 345 | 278 833 | 3 523 490 |
| 01.01.06 | 6 589 106 | 57 333 | 346 882 | 6 914 596 |
| 01.01.07 | 7 508 329 | 343 055 | 661 640 | 8 546 158 |
| 01.01.08 | 11 380 270 | 368 692 | 619 675 | 12 860 890 |
| 01.01.09 | 10 077 965 | 476 643 | 366 322 | 17 579 240 |
| 01.01.10 | 7 386 894 | 670 012 | -213 557 | 29 128 675 |
| 01.07.10 | 7 964 783 | 803 764 | -572 936 | 26 948 181 |
| 01.10.10 | 8 806 797 | 794 899 | -741 098 | 26 221 700 |
| 01.01.11 | 9 389 853 | 789 408 | -811 988 | 32 489 699 |
| 01.04.11 | 9 430 239 | 669 352 | -334 639 | 44 035 664 |
| 01.07.11 | 10 163 440 | 658 401 | -786 232 | 45 438 618 |
| 01.10.11 | 17 908 623 | 881 313 | -730 491 | 43 250 102 |
| 01.01.12 | 18 498 751 | 876 346 | -33 232 | 33 195 594 |
| 01.04.12 | 18 653 324 | 780 660 | 213 010 | 32 089 493 |
| 01.07.12 | 19 554 613 | 785 648 | 520 160 | 35 948 766 |
| 01.10.12 | 22 740 115 | 40 985 | 587 517 | 35 106 775 |

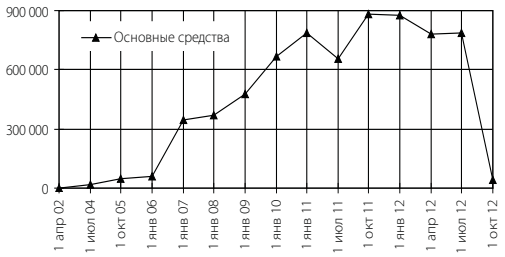


## Баланс филиала банка на 01.10.2012 г. (тыс. руб.)

| **АКТИВЫ** | **01.10.12** | **%** |
|---|---|---|
| 1. Денежные средства | 1 085 326 | 3 |
| 2. Средства кредитных организаций в Центральном банке Российской Федерации | 920 | 0 |
| 2.1. Обязательные резервы | 0 | 0 |
| 3. Средства в кредитных организациях | 0 | 0 |
| 4. Финансовые активы, оцениваемые по справедливой стоимости через прибыль или убыток | 0 | 0 |
| 5. Чистая ссудная задолженность | 22 740 115 | 65 |
| 6. Чистые вложения в ценные бумаги и другие финансовые активы, имеющиеся в наличии для продажи | 0 | 0 |
| 6.1. Инвестиции в дочерние и зависимые организации | 0 | 0 |
| 7. Чистые вложения в ценные бумаги, удерживаемые до погашения | 0 | 0 |
| 8. Основные средства, нематериальные активы и материальные запасы | 40 985 | 0 |
| 9. Прочие активы | 11 239 429 | 32 |
| **10. Всего активов** | **35 106 775** | **100** |
| **ПАССИВЫ** | | |
| 11. Кредиты, депозиты и прочие средства Центрального банка Российской Федерации | 0 | 0 |
| 12. Средства кредитных организаций | 5 126 | 0 |
| 13. Средства клиентов, не являющихся кредитными организациями | 32 215 871 | 92 |
| 13.1. Вклады физических лиц | 14 319 | 0 |
| 14. Финансовые обязательства, оцениваемые по справедливой стоимости через прибыль или убыток | 0 | 0 |
| 15. Выпущенные долговые обязательства | 1 627 646 | 5 |
| 16. Прочие обязательства | 670 984 | 2 |
| 17. Резервы на возможные потери по условным обязательствам кредитного характера, прочим возможным потерям и операциям с резидентами офшорных зон | 28 889 | 0 |
| **18. Всего обязательств** | **34 548 516** | **98** |
| **ИСТОЧНИКИ СОБСТВЕННЫХ СРЕДСТВ** | | |
| 19. Средства акционеров (участников) | 0 | 0 |
| 20. Собственные акции (доли), выкупленные у акционеров (участников) | 0 | 0 |
| 21. Эмиссионный доход | 0 | 0 |
| 22. Резервный фонд | 0 | 0 |
| 23. Переоценка по справедливой стоимости ценных бумаг, имеющихся в наличии для продажи | 0 | 0 |
| 24. Переоценка основных средств | 0 | 0 |
| 25. Нераспределенная прибыль (непокрытые убытки) прошлых лет | 0 | 0 |
| 26. Неиспользованная прибыль (убыток) за отчетный период | 558 259 | 2 |
| **27. Всего источников собственных средств** | **558 259** | **2** |
| **ВНЕБАЛАНСОВЫЕ ОБЯЗАТЕЛЬСТВА** | | |
| 28. Безотзывные обязательства кредитной организации | 7 042 490 | |
| 29. Выданные кредитной организацией гарантии и поручительства | 1 933 578 | |

## Отчет о прибылях и убытках на 01.10.2012 (тыс.руб.)

| | |
|---|---|
| 1. Процентные доходы, всего,<br>в том числе: | 2 051 709 |
| 1.1. От размещения средств в кредитных организациях | 0 |
| 1.2. От ссуд, предоставленных клиентам, не являющимся кредитными организациями | 2 051 709 |
| 1.3. От оказания услуг по финансовой аренде (лизингу) | 0 |
| 1.4. От вложений в ценные бумаги | 0 |
| 2. Процентные расходы, всего,<br>в том числе: | 1 156 694 |
| 2.1. По привлеченным средствам кредитных организаций | 1 |
| 2.2. По привлеченным средствам клиентов, не являющихся кредитными организациями | 1 124 881 |
| 2.3. По выпущенным долговым обязательствам | 31 812 |
| 3. Чистые процентные доходы (отрицательная процентная маржа) | 895 015 |
| 4. Изменение резерва на возможные потери по ссудам, ссудной и приравненной к ней задолженности, средствам, размещенным на корреспондентских счетах, а также начисленным процентным доходам, всего,<br>в том числе: | 231 967 |
| 4.1. Изменение резерва на возможные потери по начисленным процентным доходам | 20 916 |
| 5. Чистые процентные доходы (отрицательная процентная маржа) после создания резерва на возможные потери | 1 126 982 |
| 6. Чистые доходы от операций с финансовыми активами, оцениваемыми по справедливой стоимости через прибыль или убыток | 0 |
| 7. Чистые доходы от операций с ценными бумагами, имеющимися в наличии для продажи | 0 |
| 8. Чистые доходы от операций с ценными бумагами, удерживаемыми до погашения | 0 |
| 9. Чистые доходы от операций с иностранной валютой | 65 297 |
| 10. Чистые доходы от переоценки иностранной валюты | -4 434 |
| 11. Доходы от участия в капитале других юридических лиц | 0 |
| 12. Комиссионные доходы | 634 023 |
| 13. Комиссионные расходы | 34 911 |
| 14. Изменение резерва на возможные потери по ценным бумагам, имеющимся в наличии для продажи | 0 |
| 15. Изменение резерва на возможные потери по ценным бумагам, удерживаемым до погашения | 0 |
| 16. Изменение резерва по прочим потерям | -21 408 |
| 17. Прочие операционные доходы | 301 559 |
| 18. Чистые доходы (расходы) | 2 067 108 |
| 19. Операционные расходы | 1 479 591 |
| **20. Прибыль (убыток) до налогообложения** | **587 517** |
| 21. Начисленные (уплаченные) налоги | 29 258 |
| **22. Прибыль (убыток) после налогообложения** | **558 259** |
| 23. Выплаты из прибыли после налогообложения, всего,<br>в том числе: | 0 |
| 23.1. Распределение между акционерами (участниками) в виде дивидендов | 0 |
| 23.2. Отчисления на формирование и пополнение резервного фонда | 0 |
| **24. Неиспользованная прибыль (убыток) за отчетный период** | **558 259** |

РОСБАНК

SOCIETE GENERALE GROUP

Член Ассоциации
Банков Северо-Запада

| **Полное наименование головного банка** | **Акционерный Коммерческий Банк «РОСБАНК» (открытое акционерное общество)** |
|---|---|
| **Сокращенное наименование головного банка** | **ОАО АКБ «РОСБАНК»** |
| Юридический адрес | 107078, г. Москва, ул. Маши Порываевой, д. 11 |
| Адрес головной конторы | 107078, г. Москва, ул. Маши Порываевой, д. 11 |
| Адрес сайта в Интернете | www.rosbank.ru |
| Код SWIFT | RSBN RU MM, RSBN RU MM TRS |
| Председатель Правления | Голубков Владимир Юрьевич |
| Председатель Совета директоров банка | Огель Дидье |
| Дата регистрации (основания) банка | 02.03.93 |
| Лицензия ЦБ РФ: тип, регистрационный номер, дата регистрации | Генеральная лицензия № 2272 от 20.08.12 |
| Рейтинговые оценки международных рейтинговых агентств: | Baa3 (Moody's), BBB+ (Fitch) |

| **Полное наименование филиала банка** | **Северо-Западный филиал Акционерного коммерческого банка «РОСБАНК» (открытое акционерное общество)** |
|---|---|
| **Сокращенное наименование филиала банка** | **Северо-Западный филиал ОАО АКБ «РОСБАНК»** |
| Адрес | 191186, Санкт-Петербург, набережная канала Грибоедова, д. 13 |
| Телефон | 8 (812) 571-18-17 |
| Факс | 8 (812) 571-18-17 |
| Адрес электронной почты | mailbox@szap.rosbank.ru |
| Код SWIFT | RSBNRUMMSZF |
| Управляющий филиалом/директор филиала | Региональный директор Северо-Западного филиала Злуницын Илья Владимирович |
| Лицензия ЦБ РФ: дата регистрации, регистрационный номер | 2272/70 от 20.12.2004 |

| Должность руководителя структурного подразделения | Ф.И.О. | Телефон |
|---|---|---|
| Региональный директор | Злуницын Илья Владимирович | 571-18-17 |
| Заместитель регионального директора – директор по работе с корпоративными клиентами | Мясоедов Кирилл Михайлович | 571-18-17 |
| Заместитель регионального директора – директор по розничному бизнесу | Главатских Алексей Евгеньевич | 571-18-17 |
| Заместитель регионального директора – директор по операционной работе | Андреев Михаил Алексеевич | 571-18-17 |
| Заместитель регионального директора – директор по работе с малым и средним бизнесом | Зварич Павел Петрович | 571-18-17 |
| Заместитель регионального директора- директор по административным вопросам и персоналу | Кикоть Надежда Васильевна | 571-18-17 |
| Директор группы «Санкт-Петербург» | Власенко Иван Александрович | 571-18-17 |
| Главный бухгалтер | Ижмяков Николай Валентинович | 571-18-17 |
| Начальник отдела кассовых операций | Жукова Лариса Всеволодовна | 332-18-37 |
| Начальник операционного отдела | Масалова Марина Анатольевна | 571-03-19 |
| Начальник управления организации продаж и работы с партнерами | Царев Алексей Валериевич | 571-20-31 |
| Начальник ипотечного управления | Александров Андрей Владимирович | 332-18-36 |
| Начальник отдела сопровождения кредитного портфеля | Гаврилова Маргарита Валентиновна | 314-80-22 |
| Начальник управления по работе с корпоративными клиентами | Линникова Светлана Юрьевна | 718-75-47 |
| Начальник отдела корпоративного кредитования | Новожилкин Дмитрий Александрович | 332-13-35 |
| Начальник отдела по работе с малым бизнесом | Счастливцев Александр Николаевич | 571-38-71 |
| Начальник отдела по работе со средним бизнесом | Долгушин Андрей Васильевич | 571-38-71 |
| Начальник отдела казначейских операций | Студзинский Вадим Юрьевич | 332-18-38 |
| Начальник отдела клиентских отношений | Чечурин Александр Дмитриевич | 718-75-47 |
| Начальник юридического управления | Юсупов Олег Игоревич | 764-55-64 |
| Начальник отдела корпоративных коммуникаций и маркетинга | Иванов Виталий Андреевич | 312-30-62 |
| **Управляющие Дополнительными и операционными офисами:** | | |
| «Северный» | Алисов Роман Александрович | 313-88-27 |
| «Пр. Просвещения» | Баева Наталия Александровна | 449-04-57 |
| «Выборгский» | Филатова Татьяна Владимировна | 293-33-66 |
| «Гражданский» | Глинская Евгения Станиславовна | 534-32-71 |
| «Академический» | Славин Сергей Николаевич | 299-52-24 |
| «Комендантский пр.» | Никонов Денис Романович | 448-91-30 |
| «Приморский» | Арсентьев Виктор Леонидович | 491-92-42 |
| «Черная речка» | Колижук Роман Иванович | 313-83-67 |
| «Аврора» | Кленин Иван Юрьевич | 448-03-58 |
| «Гаванский» | Андржеевский Георгий Георгиевич | 327-78-73 |
| «Василеостровский» | Шапиро Григорий Александрович | 363-22-37 |
| «Петроградский» | Янышев Александр Алексеевич | 498-78-02 |
| «Ржевский» | Анкудинов Денис Андреевич | 577-73-65 |
| «Среднеохтинский» | Лютов Вадим Геннадьевич | 227-83-08 |
| «Правобережный» | Лушева Марина Александровна | 574-93-22 |
| «Финляндский» | Сергеенко Анатолий Николаевич | 591-63-58 |
| Отдел «Центр обслуживания клиентов» | Золотухин Артем Павлович | 571-47-17 |
| «Итальянский» | Сверкунова Лариса Владимировна | 314-43-18 |
| «Сенная площадь» | Комолов Андрей Сергеевич | 449-82-88 |
| «Санкт-Петербургский» | Певная Ольга Сергеевна | 336-61-61 |
| «Владимирский» | Красильникова Оксана Васильевна | 449-85-40 |
| «Чернышевский» | Тимофеев Михаил Анатольевич | 448-31-96 |

| Должность руководителя структурного подразделения | Ф.И.О. | Телефон |
|---|---|---|
| «Достоевский» | Колыченкова Юлия Вячеславовна | 718-75-53 |
| «Дачный» | Артеменко Алла Владимировна | 364-65-77 |
| «Парк Победы» | Пестерева Светлана Павловна | 448-18-91 |
| «Нарвский» | Филимонов Сергей Валентинович | 786-80-89 |
| «Сосновая поляна» | Яценко Антон Николаевич | 735-39-88 |
| «Ленинский пр.» | Гончаров Вячеслав Анатольевич | 363-25-74 |
| «Московский» | Царева Елена Вячеславовна | 373-38-71 |
| «Южный» | Щитковская Юлия Леонидовна | 701-65-50 |
| ОО «Псковский» (г. Псков) | Тихомиров Александр Анатольевич | (8112) 66-05-31 |
| ОО «Сыктывкарский» (г. Сыктывкар) | Коканов Николай Владимирович | (8212) 21-66-12 |
| ОО «Новгородский-Центральный» (Великий Новгород) | Епанчин Алексей Геннадьевич | (8162) 73-95-70 |
| ОО «Новгородский» | Князькова Мария Михайловна | (8162) 66-16-97 |
| ОО «Валдай» | Полякова Яна Борисовна | (81666) 2-41-02 |
| ОО «Боровичи» | Капитонова Ольга Николаевна | (81664) 4-49-26 |
| ОО «Старая Руса» | Платонова Анна Викторовна | (81652) 5-20-12 |
| ОО «Вологодский» (г. Вологда) | Каранова Татьяна Юрьевна | (8172) 75-45-49 |
| ОО «Череповец» | Александров Юрий Борисович | (8202) 57-90-94 |
| ОО «Великий Устюг» | Лучникова Наталья Олеговна | (81738) 2-16-16 |
| ОО «Калининградский» | Бибик Нина Иосифовна | (4012) 55-50-55 |
| ОО «Архангельский» (г.Архангельск) | Калугин Ростислав Анатольевич | (8182) 28-69-47 |
| ОО «Арктический» (г. Северная Двина) | Моисеева Анна Павловна | (8182) 21-05-67 |
| ОО «Вельск» | Оскорбина Надежда Юрьевна | (81836) 6-44-87 |
| ОО «Котлас» | Гундоров Андрей Николаевич | (81837) 5-39-61 |
| ОО «Коряжма» | Лепин Константин Вячеславович | (81850) 3-31-33 |
| ОО «Новодвинск» | Большаков Юрий Михайлович | (81852) 4-30-20 |
| ОО «Северодвинск» | Курсова Ольга Владимировна | (8184) 50-16-01 |
| ОО «Мурманский» | Легеза Сергей Игоревич | (8152) 45-30-48 |
| ОО «Мончегорск» | Довбня Наталья Васильевна | (81536) 7-41-33 |
| ОО «Заполярный» | Костарева Ирина Юрьевна | (81554) 6-59-01 |
| ОО «Никель» | Мельникова Татьяна Викторовна | (81554) 5-05-05 |

| | |
|---|---|
| Общая численность персонала | 1266 |

## Объем выданных кредитов физическим и юридическим лицам (тыс.руб.)

| | Объем вновь выданных кредитов за 9 месяцев 2012 г. | Справочно Ссудная задолженность на 01.10.12 |
|---|---|---|
| Объем выданных кредитов физическим лицам | 10 969 280 | 24 682 542 |
| в том числе | | |
| ипотечное кредитование | 1 127 901 | 6 118 831 |
| автокредитование | 3 765 884 | 11 556 603 |
| Объем выданных кредитов юридическим лицам | | |
| в том числе | | |
| объем выданных кредитов предприятиям малого и среднего бизнеса | 229 421 | 1 199 175 |

**Банк является членом Ассоциации Банков Северо-Запада**

### Основные показатели деятельности филиала банка (тыс. руб.)

| Дата | Кредиты выданные | Основные средства | Прибыль банка | Чистые активы |
|---|---|---|---|---|
| 01.01.06 | 4 258 083 | 14 701 | 85 945 | 4 436 075 |
| 01.01.07 | 6 902 393 | 15 662 | 601 559 | 7 143 384 |
| 01.01.08 | 12 058 290 | 8 180 | 856 534 | 12 435 457 |
| 01.04.08 | 13 229 410 | 8 043 | 326 548 | 14 226 970 |
| 01.07.08 | 14 101 436 | 9 592 | 754 521 | 14 539 625 |
| 01.10.08 | 16 989 813 | 14 291 | 1 261 434 | 17 580 516 |
| 01.01.09 | 19 429 935 | 31 861 | 1 935 223 | 20 273 640 |
| 01.04.09 | 19 516 393 | 40 745 | 471 458 | 20 305 419 |
| 01.04.10 | 14 156 681 | 173 951 | 361 760 | 15 552 681 |
| 01.07.10 | 15 343 742 | 177 060 | 587 488 | 16 823 924 |
| 01.10.10 | 21 582 813 | 294 665 | 1 259 085 | 23 611 988 |
| 01.01.11 | 22 905 580 | 309 008 | 1 193 800 | 25 764 616 |
| 01.04.11 | 24 353 007 | 307 253 | 597 755 | 26 850 031 |
| 01.07.11 | 27 665 527 | 312 164 | 1 267 514 | 30 123 011 |
| 01.07.12 | 41 736 550 | 322 470 | 2 039 856 | 45 054 715 |
| 01.10.12 | 41 508 081 | 319 124 | 3 122 455 | 45 025 292 |

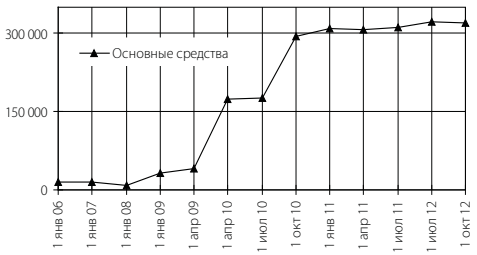


### Баланс филиала банка на 01.10.2012 г. (тыс. руб.)

| **АКТИВЫ** | **01.10.12** | **%** |
|---|---|---|
| 1. Денежные средства | 1 509 390 | 3 |
| 2. Средства кредитных организаций в Центральном банке Российской Федерации | 197 045 | 0 |
| 2.1. Обязательные резервы | | 0 |
| 3. Средства в кредитных организациях | 3 555 | 0 |
| 4. Финансовые активы, оцениваемые по справедливой стоимости через прибыль или убыток | | 0 |
| 5. Чистая ссудная задолженность | 41 508 081 | 92 |
| 6. Чистые вложения в ценные бумаги и другие финансовые активы, имеющиеся в наличии для продажи | | 0 |
| 6.1. Инвестиции в дочерние и зависимые организации | | 0 |
| 7. Чистые вложения в ценные бумаги, удерживаемые до погашения | | 0 |
| 8. Основные средства, нематериальные активы и материальные запасы | 319 124 | 1 |
| 9. Прочие активы | 1 488 097 | 3 |
| **10. Всего активов** | **45 025 292** | **100** |
| **ПАССИВЫ** | | |
| 11. Кредиты, депозиты и прочие средства Центрального банка Российской Федерации | | 0 |
| 12. Средства кредитных организаций | | 0 |
| 13. Средства клиентов, не являющихся кредитными организациями | 12 446 984 | 28 |
| 13.1. Вклады физических лиц | 6 056 135 | 13 |
| 14. Финансовые обязательства, оцениваемые по справедливой стоимости через прибыль или убыток | | 0 |
| 15. Выпущенные долговые обязательства | 124 736 | 0 |
| 16. Прочие обязательства | 25 383 559 | 56 |
| 17. Резервы на возможные потери по условным обязательствам кредитного характера, прочим возможным потерям и операциям с резидентами офшорных зон | 3 950 847 | 9 |
| **18. Всего обязательств** | **41 906 126** | **93** |
| **ИСТОЧНИКИ СОБСТВЕННЫХ СРЕДСТВ** | | |
| 19. Средства акционеров (участников) | | 0 |
| 20. Собственные акции (доли), выкупленные у акционеров (участников) | | 0 |
| 21. Эмиссионный доход | | 0 |
| 22. Резервный фонд | | 0 |
| 23. Переоценка по справедливой стоимости ценных бумаг, имеющихся в наличии для продажи | | 0 |
| 24. Переоценка основных средств | 2 028 | 0 |
| 25. Нераспределенная прибыль (непокрытые убытки) прошлых лет | | 0 |
| 26. Неиспользованная прибыль (убыток) за отчетный пеиод | 3 117 138 | 7 |
| **27. Всего источников собственных средств** | **3 119 166** | **7** |
| **ВНЕБАЛАНСОВЫЕ ОБЯЗАТЕЛЬСТВА** | | |
| 28. Безотзывные обязательства кредитной организации | 6 870 846 | |
| 29. Выданные кредитной организацией гарантии и поручительства | 2 393 501 | |
| 30. Условные обязательства некредитного характера | | |

## Отчет о прибылях и убытках на 01.10.2012 (тыс.руб.)

| | |
|---|---|
| 1. Процентные доходы, всего,<br>в том числе: | 3 363 117 |
| 1.1. От размещения средств в кредитных организациях | |
| 1.2. От ссуд, предоставленных клиентам, не являющимся кредитными организациями | 3 363 117 |
| 1.3. От оказания услуг по финансовой аренде (лизингу) | |
| 1.4. От вложений в ценные бумаги | |
| 2. Процентные расходы, всего,<br>в том числе: | 297 616 |
| 2.1. По привлеченным средствам кредитных организаций | |
| 2.2. По привлеченным средствам клиентов, не являющимся кредитными организациями | 294 757 |
| 2.3. По выпущенным долговым обязательствам | 2 859 |
| 3. Чистые процентные доходы (отрицательная процентная маржа) | 3 065 501 |
| 4. Изменение резерва на возможные потери по ссудам, ссудной и приравненной к ней задолженности, средствам, размещенным на корреспондентских счетах, а также начисленным процентным доходам, всего,<br>в том числе: | -535 082 |
| 4.1. Изменение резерва на возможные потери по начисленным процентным доходам | |
| 5. Чистые процентные доходы (отрицательная процентная маржа) после создания резерва на возможные потери | 2 530 420 |
| 6. Чистые доходы от операций с ценными бумагами, оцениваемыми по справедливой стоимости через прибыль или убыток | |
| 7. Чистые доходы от операций с ценными бумагами, имеющимися в наличии для продажи | |
| 8. Чистые доходы от операций с ценными бумагами, удерживаемыми до погашения | |
| 9. Чистые доходы от операций с иностранной валютой | 16 904 |
| 10. Чистые доходы от переоценки иностранной валюты | -3 213 |
| 11. Доходы от участия в капитале других юридических лиц | |
| 12. Комиссионные доходы | 551 352 |
| 13. Комиссионные расходы | 124 608 |
| 14. Изменение резерва на возможные потери по ценным бумагам, имеющимся в наличии для продажи | |
| 15. Изменение резерва на возможные потери по ценным бумагам, удерживаемым до погашения | |
| 16. Изменение резерва по прочим потерям | |
| 17. Прочие операционные доходы | 1 082 424 |
| 18. Чистые доходы (расходы) | 4 053 279 |
| 19. Операционные расходы | 930 825 |
| **20. Прибыль (убыток) до налогообложения** | **3 122 455** |
| 21. Начисленные (уплаченные) налоги | 5 317 |
| **22. Прибыль (убыток) после налогообложения** | **3 117 138** |
| 23. Выплаты из прибыли после налогообложения, всего,<br>в том числе: | |
| 23.1. Распределение между акционерами (участниками) в виде дивидендов | |
| 23.2. Отчисления на формирование и пополнение резервного фонда | |
| **24. Неиспользованная прибыль (убыток) за отчетный период** | **3 117 138** |

Член Ассоциации
Банков Северо-Запада

| | |
|---|---|
| **Полное наименование головного банка** | **Открытое акционерное общество «Акционерный Банк «РОССИЯ»** |
| **Сокращенное наименование головного банка** | **ОАО «АБ «РОССИЯ»** |
| Юридический адрес | 191124, г. Санкт – Петербург, пл. Растрелли, д. 2 лит. А |
| Адрес головной конторы | 191124, г. Санкт – Петербург, пл. Растрелли, д. 2 лит. А |
| Телефон | (812) 335-85-00 |
| Факс | (812) 335-85-05 |
| Телекс | 121777ROKVA RU |
| Адрес электронной почты | Bank@abr.ru |
| Адрес сайта в Интернете | WWW.ABR.RU |
| Код SWIFT | ROSYRU2P |
| Reuter Dealing код | ROSS |
| Председатель Правления | Логовинский Евгений Ильич |
| Председатель Совета Директоров | Лебедев Дмитрий Алексеевич |
| Дата регистрации (основания) банка | 29.12.1991 г. |
| Лицензия ЦБ РФ: тип, регистрационный номер, дата регистрации | Генеральная лицензия на осуществление банковских операций № 328 от 03.09.2012 г. |
| Другие виды лицензий | Лицензии профессионального участника рынка ценных бумаг на осуществление:<br>– дилерской деятельности № 078-03339-010000 от 29.11.2000 г.<br>– брокерской деятельности № 078-03250-100000 от 29.11.2000 г.<br>– депозитарной деятельности № 078-03736-000100 от 07.12.2000 г.<br>– деятельности по управлению ценными бумаги № 178-10411-001000 от 24.07.2007 г.<br>Лицензия биржевого посредника, совершающего товарные фьючерсные и опционные сделки в биржевой торговле № 1109 от 13.12.2007 г.<br>Лицензия на осуществление предоставления услуг в области шифрования информации Л3 № 0004391 Рег. № 456У от 11.06.2010 г.<br>Лицензия на осуществление распространения шифровальных (криптографических) средств Л3 № 0004390 Рег. № 455Р от 11.06.2010 г.<br>Лицензия на осуществление технического обслуживания шифровальных (криптографических) средств Л3 № 0004389 Рег. № 454Х от 11.06.2010 г. |
| Акционеры банка | Ковальчук Юрий Валентинович – 28.568 %, ОАО «Газпром газораспределение» – 11.529 %, Горелов Дмитрий Владимирович – 9.886 %, Шамалов Николай Терентьевич – 9.886 %, ООО «ТРАНСОЙЛ СНГ» – 7.492 %, ЗАО «Севергрупп» – 5.619 %, ОАО «Сургутнефтегаз» – 5.551 %;<br>Акционеры с долей участия в у.к. менее 5 % – 21.469 % |
| Рейтинговые оценки международных рейтинговых агентств: | **Moody's Investors Service** «B2», прогноз «стабильный»<br>**Standard & Poor's** «BB-/B», прогноз «Стабильный» |
| Рейтинговые оценки национальных рейтинговых агентств: | **Рейтинговое агентство «Эксперт РА»** «A+» («Очень высокий уровень кредитоспособности») |

| | |
|---|---|
| **Полное наименование филиала банка** | **Московский филиал Открытого акционерного общества «Акционерный Банк «РОССИЯ»** |
| **Сокращенное наименование филиала банка** | **Московский филиал АБ «РОССИЯ»** |
| Адрес | 121069, Россия, Москва, Мерзляковский пер., 18 стр.2 |
| Телефон | (495) 258-53-40 |
| Факс | (495) 258-53-40 доб.4160 |
| Адрес электронной почты | Moscow@abr.ru |
| Управляющий филиалом/директор филиала | Парахин Александр Александрович |
| Лицензия ЦБ РФ: дата регистрации, регистрационный номер | 21.09.2000 г., регистрационный номер № 328/1 |
| **Полное наименование филиала банка** | **Центральный филиал Открытого акционерного общества «Акционерный Банк «РОССИЯ»** |
| **Сокращенное наименование филиала банка** | **Центральный филиал АБ «РОССИЯ»** |
| Адрес | 142770, Московская обл., Ленинский р-н., поселок Газопровод, д. № 101, корп. ББ |
| Телефон | (495) 666-32-50 |
| Факс | (495) 666-32-50 |
| Адрес электронной почты | Moscow@abr.ru |
| Управляющий филиалом/директор филиала | Девочкин Станислав Олегович |
| Лицензия ЦБ РФ: дата регистрации, регистрационный номер | 02.08.2010 г., регистрационный номер № 328/15 |
| **Полное наименование филиала банка** | **Рязанский филиал Открытого акционерного общества «Акционерный Банк «РОССИЯ»** |
| **Сокращенное наименование филиала банка** | **Рязанский филиал АБ «РОССИЯ»** |
| Адрес | 390000, г. Рязань, ул. Соборная, д. 23. |
| Телефон | (4912) 28-98-92 |
| Факс | (4912) 28-98-92 |
| Адрес электронной почты | info.ryazan@abr.ru |
| Управляющий филиалом/директор филиала | Кислов Эдуард Николаевич |
| Лицензия ЦБ РФ: дата регистрации, регистрационный номер | 02.08.2010 г., регистрационный номер № 328/2 |
| **Полное наименование филиала банка** | **Белгородский филиал Открытого акционерного общества «Акционерный Банк «РОССИЯ»** |
| **Сокращенное наименование филиала банка** | **Белгородский филиал АБ «РОССИЯ»** |
| Адрес | 308000, Россия, г. Белгород, пр. Славы, д. 41 |
| Телефон | (4722) 35-65-25 |
| Факс | (4725) 32-70-84 |
| Адрес электронной почты | info.belgorod@abr.ru |
| Управляющий филиалом/директор филиала | Кузнецова Людмила Владимировна |
| Лицензия ЦБ РФ: дата регистрации, регистрационный номер | 02.08.2010, регистрационный номер № 328/3 |

| | |
|---|---|
| **Полное наименование филиала банка** | **Пензенский филиал Открытого акционерного общества «Акционерный Банк «РОССИЯ»** |
| **Сокращенное наименование филиала банка** | **Пензенский филиал АБ «РОССИЯ»** |
| Адрес | 440000. г. Пенза, ул. Славы, д. 5 |
| Телефон | (8412) 52-49-00 |
| Факс | (8412) 52-49-00 |
| Адрес электронной почты | info.penza@abr.ru |
| Управляющий филиалом/директор филиала | Мулянова Ольга Михайловна |
| Лицензия ЦБ РФ: дата регистрации, регистрационный номер | 02.08.2010 г., регистрационный номер № 328/9 |
| **Полное наименование филиала банка** | **Тульский филиал Открытого акционерного общества «Акционерный Банк «РОССИЯ»** |
| **Сокращенное наименование филиала банка** | **Тульский филиал АБ «РОССИЯ»** |
| Адрес | 300041, Россия, г. Тула, Центральный р-н., ул. Благовещенская, д. 6 |
| Телефон | (4872) 37-75-00 |
| Факс | (4872) 37-75-00 |
| Адрес электронной почты | info.tula@abr.ru |
| Управляющий филиалом/директор филиала | Тарарыков Михаил Владиславович |
| Лицензия ЦБ РФ: дата регистрации, регистрационный номер | 02.08.2010 г., регистрационный номер № 328/11 |
| **Полное наименование филиала банка** | **Уфимский филиал Открытого акционерного общества «Акционерный Банк «РОССИЯ»** |
| **Сокращенное наименование филиала банка** | **Уфимский филиал АБ «РОССИЯ»** |
| Адрес | 450077, Республика Башкортостан, г. Уфа, ул. Ленина, 5/4 |
| Телефон | (347) 272-37-41, 276-26-98 |
| Факс | (347) 272-37-41, 276-26-98 |
| Адрес электронной почты | ufa@abr.ru |
| Управляющий филиалом/директор филиала | Эстрина Татьяна Алексеевна |
| Лицензия ЦБ РФ: дата регистрации, регистрационный номер | 02.08.2010 г., регистрационный номер № 328/13 |
| **Полное наименование филиала банка** | **Орловский филиал Открытого акционерного общества «Акционерный Банк «РОССИЯ»** |
| **Сокращенное наименование филиала банка** | **Орловский филиал АБ «РОССИЯ»** |
| Адрес | 302028, Россия, Орел, ул. Тургенева, д. 23, пом. 6а |
| Телефон | (4862) 44-07-70 |
| Факс | (4862) 44-07-50 |
| Адрес электронной почты | n.surnina@abr.ru |
| Управляющий филиалом/директор филиала | Швец Юлия Николаевна |
| Лицензия ЦБ РФ: дата регистрации, регистрационный номер | 02.08.2010 г., регистрационный номер № 328/7 |
| **Полное наименование филиала банка** | **Курский филиал Открытого акционерного общества «Акционерный Банк «РОССИЯ»** |
| **Сокращенное наименование филиала банка** | **Курский филиал АБ «РОССИЯ»** |
| Адрес | 305000, Россия, Курск, ул. Радищева, д. 7 |
| Телефон | (4712) 56-72-01 |
| Факс | (4712) 56-72-01 |
| Адрес электронной почты | kursk@abr.ru |
| Управляющий филиалом/директор филиала | Быков Алексей Алексеевич |
| Лицензия ЦБ РФ: дата регистрации, регистрационный номер | 02.08.2010 г., регистрационный номер № 328/4 |
| **Полное наименование филиала банка** | **Тверской филиал Открытого акционерного общества «Акционерный Банк «РОССИЯ»** |
| **Сокращенное наименование филиала банка** | **Тверской филиал АБ «РОССИЯ»** |
| Адрес | 170100, Россия, г. Тверь, ул. Крылова, д. 40/29 |
| Телефон | (4822) 34-75-69 |
| Факс | (4822) 34-75-69 |
| Адрес электронной почты | tver@abr.ru |
| Управляющий филиалом/директор филиала | Матвеев Олег Владимирович |
| Лицензия ЦБ РФ: дата регистрации, регистрационный номер | 02.08.2010 г., регистрационный номер № 328/6 |
| **Полное наименование филиала банка** | **Смоленский филиал Открытого акционерного общества «Акционерный Банк «РОССИЯ»** |
| **Сокращенное наименование филиала банка** | **Смоленский филиал АБ «РОССИЯ»** |
| Адрес | 214018, г. Смоленск, ул. Ново-Рославльская, д. 3-а |
| Телефон | (4812) 30-12-30 |
| Факс | (4812) 30-12-30 |
| Адрес электронной почты | Info.smolensk@abr.ru |
| Управляющий филиалом/директор филиала | Климина Любовь Ивановна |
| Лицензия ЦБ РФ: дата регистрации, регистрационный номер | 02.08.2010 г., регистрационный номер № 328/8 |
| **Полное наименование филиала банка** | **Липецкий филиал Открытого акционерного общества «Акционерный Банк «РОССИЯ»** |
| **Сокращенное наименование филиала банка** | **Липецкий филиал АБ «РОССИЯ»** |
| Адрес | 398059, Россия, г. Липецк, ул. Октябрьская, д. 3 |
| Телефон | (4742) 22-05-42 |
| Факс | (4742) 22-05-42 |
| Адрес электронной почты | Info.lipetsk@abr.ru |
| Управляющий филиалом/директор филиала | Знатнов Владимир Александрович |
| Лицензия ЦБ РФ: дата регистрации, регистрационный номер | 02.08.2010 г., регистрационный номер № 328/12 |
| **Полное наименование филиала банка** | **Воронежский филиал Открытого акционерного общества «Акционерный Банк «РОССИЯ»** |
| **Сокращенное наименование филиала банка** | **Воронежский филиал АБ «РОССИЯ»** |
| Адрес | 394006, Россия, г. Воронеж, пер. Красноармейский, д. 12-а |
| Телефон | (4732) 39-50-12 |
| Факс | (4732) 77-53-18 |
| Адрес электронной почты | bank.vrn@abr.ru |
| Управляющий филиалом/директор филиала | Янцов Максим Николаевич |
| Лицензия ЦБ РФ: дата регистрации, регистрационный номер | 02.08.2010 г., регистрационный номер № 328/5 |

| | |
|---|---|
| **Полное наименование филиала банка** | **Пермский филиал Открытого акционерного общества «Акционерный Банк «РОССИЯ»** |
| **Сокращенное наименование филиала банка** | **Пермский филиал АБ «РОССИЯ»** |
| Адрес | 614990, Россия, Пермь, ул. Петропавловская, д. 54 |
| Телефон | (342) 235-15-05 |
| Факс | (342) 235-15-01 |
| Адрес электронной почты | info.perm@abr.ru |
| Управляющий филиалом/директор филиала | Юдина Любовь Николаевна |
| Лицензия ЦБ РФ: дата регистрации, регистрационный номер | 02.08.2010 г., регистрационный номер № 328/14 |
| **Полное наименование филиала банка** | **Тамбовский филиал Открытого акционерного общества «Акционерный Банк «РОССИЯ»** |
| **Сокращенное наименование филиала банка** | **Тамбовский филиал АБ «РОССИЯ»** |
| Адрес | 392000, г. Тамбов, ул. Интернациональная, д. 11а |
| Телефон | (4752) 72-30-35 |
| Факс | (4752) 72-30-35 |
| Адрес электронной почты | Info-tambov@abr.ru |
| Управляющий филиалом/директор филиала | Крючкова Ольга Юрьевна |
| Лицензия ЦБ РФ: дата регистрации, регистрационный номер | 10.08.2010 г., регистрационный номер № 328/10 |
| **Полное наименование филиала банка** | **Кировский филиал Открытого акционерного общества «Акционерный Банк «РОССИЯ»** |
| **Сокращенное наименование филиала банка** | **Кировский филиал АБ «РОССИЯ»** |
| Адрес | 610000 г. Киров, ул. Свободы, д. 91 |
| Телефон | (8332) 70-80-02 |
| Факс | (8332) 70-80-02 |
| Адрес электронной почты | Abr-kirov@abr.ru |
| Управляющий филиалом/директор филиала | Слободчиков Владимир Аркадьевич |
| Лицензия ЦБ РФ: дата регистрации, регистрационный номер | 15.04.2011 г., регистрационный номер № 328/16 |
| **Полное наименование филиала банка** | **Волгоградский филиал Открытого акционерного общества «Акционерный Банк «РОССИЯ»** |
| **Сокращенное наименование филиала банка** | **Волгоградский филиал АБ «РОССИЯ»** |
| Адрес | 400001, Россия, г. Волгоград, ул. им. Калинина, дом 13 |
| Телефон | (8442) 55-12-25 |
| Адрес электронной почты | Volgograd@abr.ru |
| Управляющий филиалом/директор филиала | Заместитель управляющего филиалом Бусалаев Александр Игоревич |
| Лицензия ЦБ РФ: дата регистрации, регистрационный номер | 05.12.2011 г., регистрационный номер № 328/17 |
| **Полное наименование филиала банка** | **Нижегородский филиал Открытого акционерного общества «Акционерный Банк «РОССИЯ»** |
| **Сокращенное наименование филиала банка** | **Нижегородский филиал АБ «РОССИЯ»** |
| Адрес | 603005, Россия, г. Нижний Новгород, ул. Ульянова, дом 26/11 |
| Телефон | (831) 419-35-00 |
| Адрес электронной почты | nn@abr.ru |
| Управляющий филиалом/директор филиала | Егорова Ирина Евгеньевна |
| Лицензия ЦБ РФ: дата регистрации, регистрационный номер | 05.12.2011 г., регистрационный номер № 328/18 |

| Должность руководителя структурного подразделения | Ф.И.О. | Телефон |
|---|---|---|
| Председатель Правления | Логовинский Евгений Ильич | 335-89-69 |
| Первый заместитель Председателя Правления | Клишин Михаил Алексеевич | 335-89-70 |
| Заместитель Председателя Правления | Германов Александр Иванович | 335-89-62 |
| Заместитель Председателя Правления | Хоробров Андрей Иванович | 335-65-24 |
| Заместитель Председателя Правления | Лебедева Галина Владимировна | 335-89-44 |
| Заместитель Председателя Правления | Минаев Олег Александрович | 335-65-26 |
| Заместитель Председателя Правления | Шаленков Александр Вячеславович | (495) 666-32-41 |
| Главный бухгалтер | Кабалина Фания Хамбальевна | 335-82-55 |
| Финансовый директор | Овсянкина Светлана Александровна | 325-89-65 |
| Исполнительный директор по Москве и Московской области | Амелин Олег Николаевич | (495) 258-53-40 |
| Старший Вице – Президент | Свитова Елена Владимировна | (495) 428-47-63 |
| Директор Юридической дирекции | Мансуров Дмитрий Флерович | 335-89-68 |
| Директор дирекции корпоративного кредитования | Хлестов Юрий Витальевич | 335-89-40 |
| Директор дирекции управления активами и пассивами | Пушкарев Константин Юрьевич | 335-89-25 |
| Директор департамента корпоративного бизнеса | Петровский Павел Владимирович | 335-89-33 |
| Директор департамента финансовых институтов | Дружинин Валерий Александрович | 335-89-51 |
| Директор дирекции технологий | Левченко Михаил Юрьевич | 335-89-45 |
| Директор департамента розничного бизнеса | Федякова Светлана Юрьевна | 335-89-32 |
| Директор департамента по работе с персоналом | Краевская Ирина Викторовна | 335-82-57 |
| Директор дирекции безопасности | Малинин Олег Яковлевич | 335-89-54 |
| Начальник службы внутреннего контроля | Пости Ольга Викторовна | 335-82-50 |
| Директор департамента рисков | Судакова Ирина Михайловна | 335-89-63 |
| Начальник инвестиционного управления | Абашичев Владимир Леонтьевич | 335-85-04 |
| Директор департамента финансового мониторинга | Болгар Геннадий Алексеевич | 335-89-23 |
| Начальник службы эксплуатации зданий | Артемов Сергей Валентинович | 680-02-30 |
| Начальник службы материального обеспечения | Цуканов Евгений Степанович | 680-02-42 |
| Начальник управления денежного обращения и кассового обслуживания | Бузинов Олег Вячеславович | 335-89-77 |
| Начальник управления по коммуникациям | Бейден Ирина Владимировна | (495) 666-32-50 |

| | |
|---|---|
| Общая численность персонала | 2158 |
| Количество банков-корреспондентов: | 28 |
| в России | 17 |
| за рубежом | 11 |
| Количество корр. счетов лоро (рубли+валюта) | 19 |
| Количество корр. счетов ностро (рубли+валюта) | 55 |
| Количество обслуживаемых счетов: | |
| для юридических лиц | 28 170 |
| для физических лиц | 389 059 |
| Количество платежных карт, находящихся в обращении | 123 223 |

## Ссудная задолженность (тыс.руб.)

| | Справочно Ссудная задолженность на 01.10.12 |
|---|---|
| Объем выданных кредитов физическим лицам | 4 134 512 |
| в том числе | – |
| на покупку жилья (в т.ч. ипотечные) | 153701 |
| ипотечное кредитование | 940554 |
| автокредитование | 463496 |
| Объем выданных кредитов юридическим лицам | 136 166 209 |
| в том числе | |
| объем выданных кредитов предприятиям малого и среднего бизнеса | 19 828 588 |

## Филиалы/Отделения/Агентства/Представительства

Городские

| Наименование | Адрес | | | Телефон/факс |
|---|---|---|---|---|
| | индекс | улица | дом | |
| Доп. офис № 2 | 194214 | Выборгское шоссе | д. 23, корп.1 | 514-52-42 |
| Доп. офис № 3 | 190000 | Б. Морская | д. 39 | 494-58-78 |
| Доп. офис № 4 | 197374 | ул. Савушкина | д. 108, корп. 2, лит. А | 320-62-61 |
| Доп. офис № 5 | 191025 | ул. Маяковского | д. 3 А, лит. А | 335-25-33 |
| Доп. офис № 6 | 198230 | пр. Маршала Жукова | д. 51 | 777-2-777 доб.107 |
| Доп. офис № 9 | 190000 | ул. Галерная | д. 20-22, лит. А | 655-00-51 доб.7830 |
| Доп. офис № 10 | 197198 | пр. Добролюбова | д. 16 корпус 2, лит. А пом.1-Н | 405-88-03 |

В России

| Наименование | Адрес | | | | Телефон/факс |
|---|---|---|---|---|---|
| | индекс | город | улица | дом | |
| Московский филиал | 121069 | Москва | Мерзляковский пер. | 18/2 | (495) 258-53-40 |
| Центральный филиал | 142770 | Моск. обл., Ленинский р-н | пос. Газопровод, | 101, корп. ББ | (495) 666-32-50 |
| Доп. офис «Химкинский» | 125466 | Москва | Ул. Родионовская | 2, корп.1 | (495) 666-32-50, доб. 1674 |
| Доп. офис № 4 | 142500 | Моск. обл., г. Павловский Посад | Ул. Кирова | 13 | (496) 435-10-11 |
| Доп. офис № 5 | 142500 | Моск. обл., г. Павловский Посад | Ул. Кирова | 4, пом. 1 | (496) 432-20-05 |
| Доп. офис № 6 | 119002 | Москва | Смоленский бульвар | 26/9, стр. 1 | (495) 967-34-47 |
| Доп. офис в г. Наро-Фоминске | 143300 | Моск. обл., г. Наро-Фоминск | Ул. Маршала Жукова | 13 | (49634) 3-82-84 |
| Доп. офис в г. Раменское | 140100 | Моск. обл., г. Раменское | Ул. Советская | 13 | (49646) 3-33-26 |
| Доп. офис в г. Видное | 142700 | Моск. обл., г. Видное | Ул. Школьная | 85-а | (495) 666-32-50, доб. 1747 |
| ОКВКУ № 1 | 142701 | Моск. обл., Ленинский р-н., г. Видное | Пр. Ленинского Комсомола | 2, корп.3 | (985) 364-87-10 |
| Доп. офис «Отделение Балчуг» | 115035 | Москва | Ул. Садовническая | 15 корп.А | (495) 666-32-65 |
| Доп. офис «Бизнес-центр Сокол» | 125315 | Москва | Ленинградский пр. | 68 | (495) 666-32-51 |
| Доп. офис «Нефтяной дом» | 119526 | Москва | Пр. Вернадского | 101 корп.3 | (495) 666-32-50, доб.1470 |
| Доп. офис № 7 | 142770 | Моск. обл., Ленинский р-н | пос. Газопровод | 101, корп. БЦ | (495) 666-32-50, доб.1341,1472 |
| Доп. офис «Газопровод,17» | 142770 | Моск. обл., Ленинский р-н | пос. Газопровод | 17 | (498) 617-73-48 |
| Доп. офис «Чистые пруды» | 107078 | Москва | Ул. Академика Сахарова | 10 | (495) 666-32-50, доб. 1738, 1745 |
| Рязанский филиал | 390000 | Рязань | Ул. Соборная | 23 | (4912) 28-98-92 |
| ОКВКУ № 1 | 390000 | Рязань | Ул. Соборная | 23 1-й этаж | (4912) 27-24-22 |
| Опер. офис № 1 | 600000 | Владимир | Ул. Девическая | 17 | (4922) 45-14-51 |
| Белгородский филиал | 308000 | Белгород | Пр. Славы | 41 | (4722) 35-65-25, (4725) 32-70-84 |
| Доп. офис № 1 | 308000 | Белгород | Пр. Славы | 43 | (4722) 35-35-38, 35-35-39 |
| Доп. офис № 2 | 309516 | Старый Оскол | Мкр. Северный | 39 | (4725) 48-84-71, 48-84-69 |
| Пензенский филиал | 440000 | Пенза | Ул.Славы | 5 | (8412) 52-49-00 |
| Опер. офис № 1 | 430000 | Саранск | Ул. Коммунистическая | 62, пом.№ 3 | (8342) 23-18-70 |
| Тульский филиал | 300041 | Тула | Ул. Благовещенская | 6 | (4872) 37-75-00 |
| Уфимский филиал | 450077 | Уфа | Ул. Ленина | 5/4 | (347) 272-37-41, 276-26-98 |
| Доп. офис № 1 | 450077 | Уфа | Ул. Крупской | 8 | (347) 273-17-29 |
| Доп. офис в г. Салавате | 453256 | Салават | Ул. Молодогвардейцев | 27, лит. А | (347) 639-18-91 |
| Курский филиал | 305000 | Курск | Ул. Радищева | 7 | (4712) 56-72-01 |
| Орловский филиал | 302028 | Орел | Ул. Тургенева | 23, пом.6а | (4862) 44-07-70 |
| ОКВКУ № 1 в г. Орле | 302028 | Орел | Ул. 60-летия Октября | 116, лит. А | (4862) 42-28-57 |
| Воронежский филиал | 394006 | Воронеж | Пер. Красноармейский | 12-а | (4732) 39-50-12 |
| Доп. офис № 2 | 396510 | Каменский р-н, п.г.т. Каменка | Ул. Мира | 30 | (47357) 5-18-78 |
| ОКВКУ № 1 | 394007 | Воронеж | Ленинский пр. | 119 | (4732) 47-47-84 |
| Смоленский филиал | 214018 | Смоленск | Ул. Ново-Рославльская | 3-а | (4812) 30-12-30 |
| Доп. офис № 1 | 214013 | Смоленск | Ул. Николаева | 51 | (4812) 64-80-35 |
| Доп. офис № 3 | 214030 | Смоленск | Ул. Николаева | 74 | (4812) 61-91-94 |
| Липецкий филиал | 398016 | Липецк | ул. Октябрьская | 3 | (4742) 22-05-42 |
| Пермский филиал | 614990 | Пермь | Ул. Петропавловская | 54 | (342) 235-15-05 |
| Тамбовский филиал | 392002 | Тамбов | Ул. Интернациональная | 11а | (4752) 72-30-35 |
| Тверской филиал | 170100 | Тверь | ул. Крылова | 40/29 | (4822) 34-75-69 |
| Доп. офис № 1 | 172380 | Тверская обл., г. Ржев | ул. Ленина | 20/89 | (48232) 2-02-69 |
| Доп. офис № 2 | 171900 | Тверская обл., пос. Максатиха | Пл. Свободы | 7 | (48253) 2-23-88 |
| Доп. офис № 4 | 170100 | Тверь | Ул. Советская | 60 | (4822) 39-01-12 |
| Доп. офис № 5 | 172002 | Тверская обл., г. Торжок | Пл. Ананьина | 7 | (48251) 5-55-70 |
| Доп. офис № 6 | 171987 | Тверская обл., г. Бежецк | Ул. Большая | 1 | (48231) 2-20-19 |
| ОКВКУ № 1 в г. Ржеве | 172381 | Тверская обл., г. Ржев | Ул. Большая Спасская | 36 | (48232) 3-42-11 |
| ОКВКУ № 2 в г. Ржеве | 172386 | Тверская обл., г. Ржев | Ул. Краностроителей | 30 | (48232) 2-07-16 |
| Кировский филиал | 610000 | Киров | Ул. Свободы | 91 | (8332) 70-80-02 |
| Волгоградский филиал | 400001 | Волгоград | Ул. им. Калинина | 13 | (8442) 55-12-25 |
| Нижегородский филиал | 603005 | Нижний Новгород | Ул. Ульянова | 26/11 | (831) 419-35-00 |

## Основные показатели деятельности банка (тыс. руб.)

| Дата | Кредиты выданные | Основные средства | Прибыль банка | Уставный фонд | Чистые активы |
|---|---|---|---|---|---|
| 01.01.94 | 2 183 | 1 106 | 1 593 | 165 | 9 754 |
| 01.01.96 | 14 324 | 2 642 | 7 410 | 4 500 | 67 774 |
| 01.01.98 | 50 524 | 4 128 | 9 176 | 9 450 | 129 639 |
| 01.01.00 | 267 517 | 12 012 | 26 850 | 9 450 | 540 965 |
| 01.01.02 | 620 446 | 13 885 | 19 687 | 69 450 | 1 669 428 |
| 01.01.03 | 1 078 957 | 14 544 | 91 198 | 69 450 | 2 487 261 |
| 01.01.04 | 3 479 594 | 50 351 | 225 441 | 309 450 | 6 726 373 |
| 01.01.05 | 5 483 958 | 208 458 | 277 237 | 339 450 | 10 302 916 |
| 01.01.06 | 10 091 862 | 251 743 | 538 917 | 419 450 | 19 154 470 |
| 01.01.07 | 22 732 784 | 620 838 | 951 154 | 419 450 | 38 036 226 |
| 01.01.08 | 39 496 897 | 637 549 | 1 523 155 | 449 950 | 57 290 176 |
| 01.01.09 | 64 944 378 | 693 374 | 1 703 005 | 449 950 | 104 751 028 |
| 01.01.10 | 79 666 749 | 1 054 699 | 1 768 319 | 449 950 | 112 220 314 |
| 01.01.11 | 155 885 627 | 1 901 647 | 2 175 846 | 533 912 | 256 777 164 |
| 01.10.11 | 146 248 334 | 2 143 012 | 2 976 743 | 533 912 | 274 203 325 |
| 01.01.12 | 174 509 270 | 2 115 198 | 3 511 894 | 533 912 | 300 566 205 |
| 01.04.12 | 177 210 021 | 2 074 598 | 1 169 193 | 533 912 | 313 360 996 |
| 01.07.12 | 175 022 666 | 2 039 156 | 2 058 604 | 533 912 | 304 844 417 |
| 01.10.12 | 180 603 337 | 2 148 853 | 2 982 443 | 533 912 | 301 002 956 |

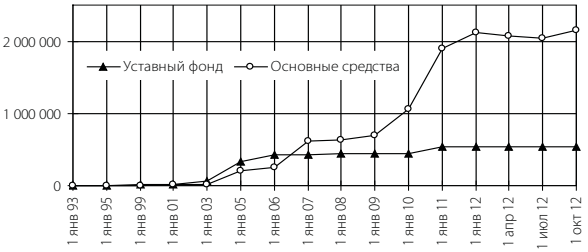


## Баланс банка на 01.10.2012 г. (тыс. руб.)

| **АКТИВЫ** | **01.10.12** | **%** |
|---|---|---|
| 1. Денежные средства | 3 612 238 | 1 |
| 2. Средства кредитных организаций в Центральном банке Российской Федерации | 12 905 776 | 4 |
| 2.1. Обязательные резервы | 3 124 811 | 1 |
| 3. Средства в кредитных организациях | 40 224 987 | 13 |
| 4. Финансовые активы, оцениваемые по справедливой стоимости через прибыль или убыток | 0 | 0 |
| 5. Чистая ссудная задолженность | 180 603 337 | 60 |
| 6. Чистые вложения в ценные бумаги и другие финансовые активы, имеющиеся в наличии для продажи | 30 962 846 | 10 |
| 6.1. Инвестиции в дочерние и зависимые организации | 3 282 035 | 1 |
| 7. Чистые вложения в ценные бумаги, удерживаемые до погашения | 28 607 974 | 10 |
| 8. Основные средства, нематериальные активы и материальные запасы | 2 148 853 | 1 |
| 9. Прочие активы | 1 936 945 | 1 |
| **10. Всего активов** | **301 002 956** | **100** |
| **ПАССИВЫ** | | |
| 11. Кредиты, депозиты и прочие средства Центрального банка Российской Федерации | 20 897 556 | 7 |
| 12. Средства кредитных организаций | 8 295 994 | 3 |
| 13. Средства клиентов, не являющихся кредитными организациями | 232 290 867 | 77 |
| 13.1. Вклады физических лиц | 30 569 002 | 10 |
| 14. Финансовые обязательства, оцениваемые по справедливой стоимости через прибыль или убыток | 0 | 0 |
| 15. Выпущенные долговые обязательства | 11 412 952 | 4 |
| 16. Прочие обязательства | 3 217 394 | 1 |
| 17. Резервы на возможные потери по условным обязательствам кредитного характера, прочим возможным потерям и операциям с резидентами офшорных зон | 130 657 | 0 |
| **18. Всего обязательств** | **276 245 420** | **92** |
| **ИСТОЧНИКИ СОБСТВЕННЫХ СРЕДСТВ** | | |
| 19. Средства акционеров (участников) | 533 912 | 0 |
| 20. Собственные акции (доли), выкупленные у акционеров (участников) | 0 | 0 |
| 21. Эмиссионный доход | 10 133 144 | 3 |
| 22. Резервный фонд | 268 128 | 0 |
| 23. Переоценка по справедливой стоимости ценных бумаг, имеющихся в наличии для продажи | -102 297 | 0 |
| 24. Переоценка основных средств | 571 052 | 0 |
| 25. Нераспределенная прибыль (непокрытые убытки) прошлых лет | 11 030 401 | 4 |
| 26. Неиспользованная прибыль (убыток) за отчетный период | 2 323 196 | 1 |
| **27. Всего источников собственных средств** | **24 757 536** | **8** |
| **ВНЕБАЛАНСОВЫЕ ОБЯЗАТЕЛЬСТВА** | | |
| 28. Безотзывные обязательства кредитной организации | 86 406 268 | |
| 29. Выданные кредитной организацией гарантии и поручительства | 33 787 645 | |
| 30. Условные обязательства некредитного характера | 0 | |

## Собственный капитал на 01.10.2012 (тыс.руб.)

| | |
|---|---|
| Собственные средства (капитал), итого, в том числе: | 30584470 |
| Основной капитал | X |
| Уставный капитал кредитной организации | 532201 |
| Эмиссионный доход кредитной организации | 10133144 |
| Часть резервного фонда кредитной организации, сформированного за счет прибыли предшествующих лет | 268128 |
| Часть нераспределенной прибыли текущего года, в том числе: | 0 |
| переоценка ценных бумаг, текущая (справедливая) стоимость которых определяется как средневзвешенная цена, раскрываемая организатором торговли на рынке ценных бумаг | 0 |
| финансовый результат от операций с ПФИ, всего, в том числе: | 0 |
| реализованный | 0 |
| нереализованный, всего, в том числе: | 0 |
| положительный | 0 |
| отрицательный | 0 |
| величина (ы) резерва (вов), фактически недосозданного (ых) кредитной организацией по сравнению с величиной, требуемой в соответствии с нормативными актами Банка России, всего, в том числе в соответствии: | 0 |
| с Положением Банка России № 254-П | 0 |
| с Положением Банка России N 283-П | 0 |
| с Указанием Банка России N 1584-У | 0 |
| с Указанием Банка России N 2732-У | 0 |
| Часть резервного фонда кредитной организации, сформированного из прибыли текущего года | 0 |
| Нераспределенная прибыль предшествующих лет (ее часть), в том числе: | 11030401 |
| финансовый результат от операций с ПФИ, всего, в том числе: | 0 |
| реализованный | 0 |
| нереализованный, всего, в том числе: | 0 |
| положительный | 0 |
| отрицательный | 0 |
| величина (ы) резерва (вов), фактически недосозданного (ых) кредитной организацией по сравнению с величиной, требуемой в соответствии с нормативными актами Банка России, всего, в том числе в соответствии: | 0 |
| с Положением Банка России N 254-П | 0 |
| с Положением Банка России N 283-П | 0 |
| с Указанием Банка России N 1584-У | 0 |
| с Указанием Банка России N 2732-У | 0 |
| Субординированный заем с дополнительными условиями | 0 |
| Источники основного капитала, итого | 21963874 |
| Нематериальные активы | 69 |
| Собственные акции (доли участников), приобретенные (выкупленные) кредитной организацией у акционеров (участников) | 0 |
| Непокрытые убытки предшествующих лет, в том числе: | 0 |
| финансовый результат от операций с ПФИ, всего, в том числе: | 0 |
| реализованный | 0 |
| нереализованный, всего, в том числе: | 0 |
| положительный | 0 |
| отрицательный | 0 |
| величина (ы) резерва (вов), фактически недосозданного (ых) кредитной организацией по сравнению с величиной, требуемой в соответствии с нормативными актами Банка России, всего, в том числе в соответствии: | 0 |
| с Положением Банка России N 254-П | 0 |
| с Положением Банка России N 283-П | 0 |
| с Указанием Банка России N 1584-У | 0 |
| с Указанием Банка России N 2732-У | 0 |
| Убыток текущего года, в том числе: | 0 |
| переоценка ценных бумаг, текущая (справедливая) стоимость которых определяется как средневзвешенная цена, раскрываемая организатором торговли на рынке ценных бумаг | 0 |
| финансовый результат от операций с ПФИ, всего, в том числе: | 0 |
| реализованный | 0 |
| нереализованный, всего, в том числе: | 0 |
| положительный | 0 |
| отрицательный | 0 |
| величина (ы) резерва (вов), фактически недосозданного (ых) кредитной организацией по сравнению с величиной, требуемой в соответствии с нормативными актами Банка России, всего, в том числе в соответствии: | 0 |
| с Положением Банка России N 254-П | 0 |
| с Положением Банка России N 283-П | 0 |
| с Указанием Банка России N 1584-У | 0 |
| с Указанием Банка России N 2732-У | 0 |
| Вложения кредитной организации в акции (доли) дочерних и зависимых юридических лиц и уставный капитал кредитных организаций – резидентов | 3282035 |
| Уставный капитал (его часть) и иные источники собственных средств (эмиссионный доход, нераспределенная прибыль, резервный фонд) (их часть), для формирования которых инвесторами использованы ненадлежащие активы | 0 |
| Отрицательная величина дополнительного капитала | 0 |
| Основной капитал, итого | 18681770 |
| Дополнительный капитал | X |
| Прирост стоимости имущества кредитной организации за счет переоценки | 558039 |
| Часть резервного фонда, сформированного за счет отчислений из прибыли текущего года | 0 |

| | |
|---|---|
| Нераспределенная прибыль текущего года (ее часть), в том числе: | 2002065 |
| переоценка ценных бумаг, текущая (справедливая) стоимость которых определяется как средневзвешенная цена, раскрываемая организатором торговли на рынке ценных бумаг | -117137 |
| финансовый результат от операций с ПФИ, всего, в том числе: | 0 |
| реализованный | 0 |
| нереализованный, всего, в том числе: | 0 |
| положительный | 0 |
| отрицательный | 0 |
| величина (ы) резерва (вов), фактически недосозданного (ых) кредитной организацией по сравнению с величиной, требуемой в соответствии с нормативными актами Банка России, всего, в том числе в соответствии: | 0 |
| с Положением Банка России N 254-П | 0 |
| с Положением Банка России N 283-П | 0 |
| с Указанием Банка России N 1584-У | 0 |
| с Указанием Банка России N 2732-У | 0 |
| Субординированный кредит (займ, депозит, облигационный займ) по остаточной стоимости, в том числе: | 10385318 |
| субординированный кредит (депозит, заем, облигационный заем), включаемый в расчет дополнительного капитала с учетом требований, установленных абзацем первым подпункта 3.11.1 пункта 3.11 Положения Банка России N 215-П | 9340885 |
| субординированный кредит (депозит, заем, облигационный заем), включаемый в расчет дополнительного капитала с учетом требований, установленных абзацем вторым подпункта 3.11.1 пункта 3.11 Положения Банка России N 215-П | 0 |
| Часть уставного капитала, сформированного за счет капитализации прироста стоимости имущества при переоценке | 1711 |
| Часть привилегированных (включая кумулятивные) акций | 0 |
| Нераспределенная прибыль предшествующих лет, в том числе: | 0 |
| финансовый результат от операций с ПФИ, всего, в том числе: | 0 |
| реализованный | 0 |
| нереализованный, всего, в том числе: | 0 |
| положительный | 0 |
| отрицательный | 0 |
| величина (ы) резерва (вов), фактически недосозданного (ых) кредитной организацией по сравнению с величиной, требуемой в соответствии с нормативными актами Банка России, всего, в том числе в соответствии: | 0 |
| с Положением Банка России N 254-П | 0 |
| с Положением Банка России N 283-П | 0 |
| с Указанием Банка России N 1584-У | 0 |
| с Указанием Банка России N 2732-У | 0 |
| Источники (часть источников) дополнительного капитала (уставного капитала, нераспределенной прибыли, резервного фонда, субординированного кредита), для формирования которых инвесторами использованы ненадлежащие активы | 0 |
| Источники дополнительного капитала, итого | 12947133 |
| Дополнительный капитал, итого | 11902700 |
| Показатели, уменьшающие сумму основного и дополнительного капитала | X |
| Просроченная дебиторская задолженность длительностью свыше 30 календарных дней | 0 |
| Субординированные кредиты (депозиты, займы, облигационные займы), в том числе субординированные займы с дополнительными условиями, предоставленные кредитным организациям-резидентам | 0 |
| Промежуточный итог | 30584470 |
| Величина превышения совокупной суммы кредитов, банковских гарантий и поручительств, предоставленных кредитной организацией своим участникам (акционерам) и инсайдерам, над ее максимальным размером, предусмотренным федеральными законами и нормативными актами Банка России | 0 |
| Превышающие сумму источников основного и дополнительного капитала вложения в сооружение (строительство), создание (изготовление) и приобретение основных средств, стоимость основных средств, а также материальных запасов | 0 |
| Разница между действительной стоимостью доли, причитающейся вышедшим из общества участникам, и стоимостью, по которой доля была реализована другому участнику | 0 |

### Собственный капитал банка

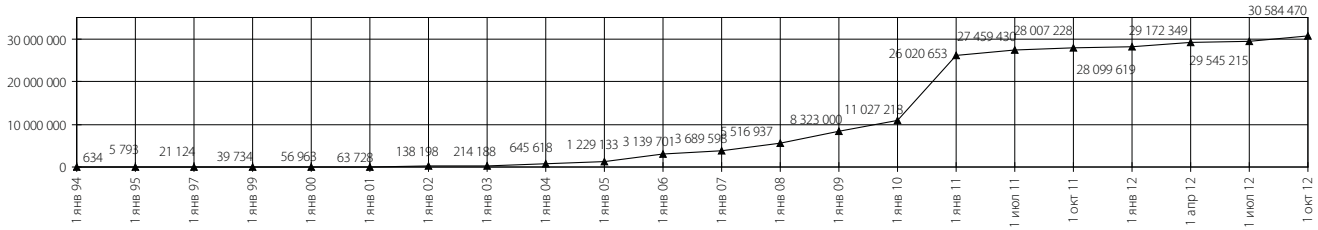

## Отчет о прибылях и убытках на 01.10.2012 (тыс.руб.)

| | |
|---|---|
| 1. Процентные доходы, всего,<br>в том числе: | 14 485 930 |
| 1.1. От размещения средств в кредитных организациях | 2 132 684 |
| 1.2. От ссуд, предоставленных клиентам, не являющимся кредитными организациями | 8 791 771 |
| 1.3. От оказания услуг по финансовой аренде (лизингу) | 0 |
| 1.4. От вложений в ценные бумаги | 3 561 475 |
| 2. Процентные расходы, всего,<br>в том числе: | 9 180 307 |
| 2.1. По привлеченным средствам кредитных организаций | 799 422 |
| 2.2. По привлеченным средствам клиентов, не являющимся кредитными организациями | 7 723 586 |
| 2.3. По выпущенным долговым обязательствам | 657 299 |
| 3. Чистые процентные доходы (отрицательная процентная маржа) | 5 305 623 |
| 4. Изменение резерва на возможные потери по ссудам, ссудной и приравненной к ней задолженности, средствам, размещенным на корреспондентских счетах, а также начисленным процентным доходам, всего,<br>в том числе: | -506 556 |
| 4.1. Изменение резерва на возможные потери по начисленным процентным доходам | -96 031 |
| 5. Чистые процентные доходы (отрицательная процентная маржа) после создания резерва на возможные потери | 4 799 067 |
| 6. Чистые доходы от операций с финансовыми активами, оцениваемыми по справедливой стоимости через прибыль или убыток | 0 |
| 7. Чистые доходы от операций с ценными бумагами, имеющимися в наличии для продажи | -35 174 |
| 8. Чистые доходы от операций с ценными бумагами, удерживаемыми до погашения | 24 826 |
| 9. Чистые доходы от операций с иностранной валютой | 604 784 |
| 10. Чистые доходы от переоценки иностранной валюты | -71 037 |
| 11. Доходы от участия в капитале других юридических лиц | 0 |
| 12. Комиссионные доходы | 1 155 352 |
| 13. Комиссионные расходы | 213 541 |
| 14. Изменение резерва на возможные потери по ценным бумагам, имеющимся в наличии для продажи | -43 240 |
| 15. Изменение резерва на возможные потери по ценным бумагам, удерживаемым до погашения | -226 225 |
| 16. Изменение резерва по прочим потерям | -25 115 |
| 17. Прочие операционные доходы | 45 101 |
| 18. Чистые доходы (расходы) | 6 014 798 |
| 19. Операционные расходы | 3 032 355 |
| **20. Прибыль (убыток) до налогообложения** | **2 982 443** |
| 21. Начисленные (уплаченные) налоги | 659 247 |
| **22. Прибыль (убыток) после налогообложения** | **2 323 196** |
| 23. Выплаты из прибыли после налогообложения, всего,<br>в том числе: | 0 |
| 23.1. Распределение между акционерами (участниками) в виде дивидендов | 0 |
| 23.2. Отчисления на формирование и пополнение резервного фонда | 0 |
| **24. Неиспользованная прибыль (убыток) за отчетный период** | **2 323 196** |

| | |
|---|---|
| Средние сроки платежей | День в день по городу, 1 день по региону |
| Количество филиалов | 18 |
| Часы работы банка с клиентами | Прием платежных документов: на бумажном носителе пн.-пт. 9.30–13.00<br>по системе «Клиент-Банк» пн.-чт. 9.00–15.00 пт. и предпраздничные дни 9.00–14.00<br>Прием клиентов Пн.-Чт. 9 ч.30 мин.– 17 ч. 00 мин; пт. и предпраздничные дни 9.30–16.00 |

## Ассоциации, межбанковские соглашения, консорциумы, членом которых является банк

- Ассоциация Банков Северо – Запада,
- Некоммерческая организация «Национальная Фондовая Ассоциация»,
- ассоциация S.W.I.F.T
- Ассоциация российских банков

РУСКОБАНК

Член Ассоциации
Банков Северо-Запада

| | |
|---|---|
| **Полное наименование головного банка** | **Открытое акционерное общество «Русский торгово-промышленный банк»** |
| **Сокращенное наименование головного банка** | **ОАО «Рускобанк»** |
| Юридический адрес | 188640, Ленинградская обл., г. Всеволожск, Всеволожский пр., д. 29 |
| Адрес головной конторы | 188640, Ленинградская обл., г. Всеволожск, Всеволожский пр., д. 29 |
| Телефон | (81370) 31-987 |
| Факс | (81370) 31-987 |
| Телекс | 621432RUSCO.RU |
| Адрес электронной почты | info@ruscobank.ru |
| Адрес сайта в Интернете | www.ruscobank.ru |
| Код SWIFT | RCIBRU2P |
| Председатель Правления | Нечаева Людмила Владимировна |
| Председатель Совета банка | Яковлев Александр Иванович |
| Дата регистрации (основания) банка | 20.07.1989г |
| Лицензия ЦБ РФ: тип, регистрационный номер, дата регистрации | Генеральная лицензия N 138 от 18.09.2007 г. |
| Акционеры банка | Субъект РФ – Ленинградская обл. в лице Ленинградского областного комитета по управлению государственным имуществом, ОАО «Восточно-Европейская Финансовая Корпорация», БЛЕВРАНТ ЛТД, Компания с ограниченной ответственностью «ЛЕСОТО ЛИМИТЕД» |

| Должность руководителя структурного подразделения | Ф.И.О. | Телефон |
|---|---|---|
| Начальник ОКО | Ляхманова Лариса Владимировна | (812) 242-01-88 |
| Начальник отдела персонала | Коротких Ольга Михайловна | (812) 242-03-58 |

| | |
|---|---|
| Общая численность персонала | 517 |
| Количество банков-корреспондентов | |
| в России | 4 |
| за рубежом | 2 |
| Количество корр. счетов лоро (рубли+валюта) | 3 |
| Количество корр. счетов ностро (рубли+валюта) | 16 |
| Количество обслуживаемых счетов | |
| для юридических лиц | 9164 |
| для физических лиц | 21500 |

## Объем выданных кредитов физическим и юридическим лицам (тыс.руб.)

| | Объем вновь выданных кредитов за 9 месяцев 2012 г. | Справочно Ссудная задолженность на 01.10.12 |
|---|---|---|
| Объем выданных кредитов физическим лицам | 150953 | 288725 |
| в том числе | | 11803 |
| на покупку жилья | 0 | |
| ипотечное кредитование | | 3004 |
| автокредитование | 0 | |
| Объем выданных кредитов юридическим лицам | 2996008 | 2449890 |
| в том числе | | |
| объем выданных кредитов предприятиям малого и среднего бизнеса | 2634237 | 1756618 |

| | |
|---|---|
| Средние сроки платежей | 1 день |
| Часы работы банка с клиентами | 09.00–19.00 |

## Ассоциации, межбанковские соглашения, консорциумы, членом которых является банк

- Российская национальная ассоциация членов SWIFT
- Ассоциация Банков Северо-Запада
- Санкт-Петербургская валютная биржа
- Московская межбанковская валютная биржа
- Ленинградская областная торгово-промышленная палата

## Основные показатели деятельности банка (тыс. руб.)

| Дата | Кредиты выданные | Основные средства | Прибыль банка | Уставный фонд | Чистые активы |
|---|---|---|---|---|---|
| 01.10.01 | 62 297 | 18 800 | 4 488 | 2 640 | 213 983 |
| 01.01.02 | 78 508 | 18 675 | 6 387 | 2 640 | 272 649 |
| 01.01.03 | 151 017 | 12 977 | 12 882 | 2 640 | 443 543 |
| 01.01.04 | 560 339 | 11 184 | 7 624 | 5 135 | 1 048 457 |
| 01.01.05 | 481 589 | 9 536 | 59 466 | 5 135 | 1 557 080 |
| 01.01.06 | 1 961 499 | 10 841 | 51 989 | 5 135 | 2 472 318 |
| 01.01.07 | 1 819 848 | 13 453 | 48 226 | 5 135 | 3 228 810 |
| 01.01.08 | 2 039 217 | 12 474 | 114 793 | 5 135 | 3 072 544 |
| 01.01.09 | 2 575 098 | 16 382 | 127 330 | 503 275 | 4 284 894 |
| 01.01.10 | 2 219 687 | 653 935 | -108 143 | 503 275 | 3 576 636 |
| 01.01.11 | 2 411 575 | 484 451 | -242 966 | 503 275 | 4 744 191 |
| 01.07.11 | 2 255 020 | 385 206 | -72 609 | 503 275 | 4 770 693 |
| 01.10.11 | 2 778 123 | 385 196 | -70 241 | 503 275 | 5 047 832 |
| 01.01.12 | 3 031 258 | 392 531 | -50 653 | 503 275 | 5 525 694 |
| 01.04.12 | 2 771 138 | 416 694 | -31 967 | 503 275 | 5 308 346 |
| 01.07.12 | 2 662 886 | 425 036 | 7 032 | 503 275 | 5 610 256 |
| 01.10.12 | 2 282 788 | 424 096 | 28 783 | 503 275 | 5 633 485 |

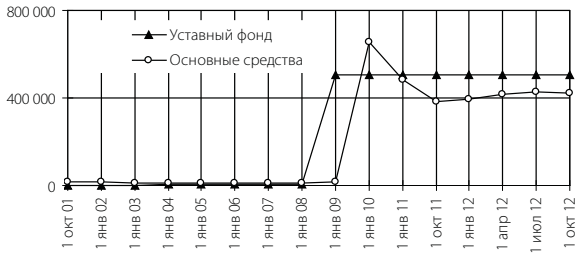


## Баланс банка на 01.10.2012 г. (тыс. руб.)

| **АКТИВЫ** | **01.10.12** | **%** |
|---|---|---|
| 1. Денежные средства | 519 083 | 9 |
| 2. Средства кредитных организаций в Центральном банке Российской Федерации | 216 010 | 4 |
| 2.1. Обязательные резервы | 155 338 | 3 |
| 3. Средства в кредитных организациях | 29 450 | 1 |
| 4. Финансовые активы, оцениваемые по справедливой стоимости через прибыль или убыток | 0 | 0 |
| 5. Чистая ссудная задолженность | 2 282 788 | 41 |
| 6. Чистые вложения в ценные бумаги и другие финансовые активы, имеющиеся в наличии для продажи | 221 945 | 4 |
| 6.1. Инвестиции в дочерние и зависимые организации | 20 | 0 |
| 7. Чистые вложения в ценные бумаги, удерживаемые до погашения | 0 | 0 |
| 8. Основные средства, нематериальные активы и материальные запасы | 424 096 | 8 |
| 9. Прочие активы | 1 940 113 | 34 |
| **10. Всего активов** | **5 633 485** | **100** |
| **ПАССИВЫ** | | |
| 11. Кредиты, депозиты и прочие средства Центрального банка Российской Федерации | 0 | 0 |
| 12. Средства кредитных организаций | 0 | 0 |
| 13. Средства клиентов, не являющихся кредитными организациями | 4 959 873 | 88 |
| 13.1. Вклады физических лиц | 3 677 159 | 65 |
| 14. Финансовые обязательства, оцениваемые по справедливой стоимости через прибыль или убыток | 0 | 0 |
| 15. Выпущенные долговые обязательства | 0 | 0 |
| 16. Прочие обязательства | 177 849 | 3 |
| 17. Резервы на возможные потери по условным обязательствам кредитного характера, прочим возможным потерям и операциям с резидентами офшорных зон | 705 | 0 |
| **18. Всего обязательств** | **5 138 427** | **91** |
| **ИСТОЧНИКИ СОБСТВЕННЫХ СРЕДСТВ** | | |
| 19. Средства акционеров (участников) | 503 275 | 9 |
| 20. Собственные акции (доли), выкупленные у акционеров (участников) | 0 | 0 |
| 21. Эмиссионный доход | 161 952 | 3 |
| 22. Резервный фонд | 79 209 | 1 |
| 23. Переоценка по справедливой стоимости ценных бумаг, имеющихся в наличии для продажи | -1 073 | 0 |
| 24. Переоценка основных средств | 34 301 | 1 |
| 25. Нераспределенная прибыль (непокрытые убытки) прошлых лет | -299 287 | -5 |
| 26. Неиспользованная прибыль (убыток) за отчетный период | 16 681 | 0 |
| **27. Всего источников собственных средств** | **495 058** | **9** |
| **ВНЕБАЛАНСОВЫЕ ОБЯЗАТЕЛЬСТВА** | | |
| 28. Безотзывные обязательства кредитной организации | 177 056 | |
| 29. Выданные кредитной организацией гарантии и поручительства | 20 383 | |
| 30.Условные обязательства некредитного характера | 0 | |

## Собственный капитал на 01.10.2012 (тыс.руб.)

| | |
|---|---|
| Собственные средства (капитал), итого, в том числе: | 626330 |
| Основной капитал | X |
| Уставный капитал кредитной организации | 503275 |
| Эмиссионный доход кредитной организации | 161952 |
| Часть резервного фонда кредитной организации, сформированного за счет прибыли предшествующих лет | 79209 |
| Часть нераспределенной прибыли текущего года, в том числе: | 0 |
| переоценка ценных бумаг, текущая (справедливая) стоимость которых определяется как средневзвешенная цена, раскрываемая организатором торговли на рынке ценных бумаг | 0 |
| финансовый результат от операций с ПФИ, всего, в том числе: | 0 |
| реализованный | 0 |
| нереализованный, всего, в том числе: | 0 |
| положительный | 0 |
| отрицательный | 0 |
| величина (ы) резерва (вов), фактически недосозданного (ых) кредитной организацией по сравнению с величиной, требуемой в соответствии с нормативными актами Банка России, всего, в том числе в соответствии: | 0 |
| с Положением Банка России № 254-П | 0 |
| с Положением Банка России N 283-П | 0 |
| с Указанием Банка России N 1584-У | 0 |
| с Указанием Банка России N 2732-У | 0 |
| Часть резервного фонда кредитной организации, сформированного из прибыли текущего года | 0 |
| Нераспределенная прибыль предшествующих лет (ее часть), в том числе: | 0 |
| финансовый результат от операций с ПФИ, всего, в том числе: | 0 |
| реализованный | 0 |
| нереализованный, всего, в том числе: | 0 |
| положительный | 0 |
| отрицательный | 0 |
| величина (ы) резерва (вов), фактически недосозданного (ых) кредитной организацией по сравнению с величиной, требуемой в соответствии с нормативными актами Банка России, всего, в том числе в соответствии: | 0 |
| с Положением Банка России N 254-П | 0 |
| с Положением Банка России N 283-П | 0 |
| с Указанием Банка России N 1584-У | 0 |
| с Указанием Банка России N 2732-У | 0 |
| Субординированный заем с дополнительными условиями | 0 |
| Источники основного капитала, итого | 744436 |
| Нематериальные активы | 0 |
| Собственные акции (доли участников), приобретенные (выкупленные) кредитной организацией у акционеров (участников) | 0 |
| Непокрытые убытки предшествующих лет, в том числе: | 299287 |
| финансовый результат от операций с ПФИ, всего, в том числе: | 0 |
| реализованный | 0 |
| нереализованный, всего, в том числе: | 0 |
| положительный | 0 |
| отрицательный | 0 |
| величина (ы) резерва (вов), фактически недосозданного (ых) кредитной организацией по сравнению с величиной, требуемой в соответствии с нормативными актами Банка России, всего, в том числе в соответствии: | 0 |
| с Положением Банка России N 254-П | 0 |
| с Положением Банка России N 283-П | 0 |
| с Указанием Банка России N 1584-У | 0 |
| с Указанием Банка России N 2732-У | 0 |
| Убыток текущего года, в том числе: | 0 |
| переоценка ценных бумаг, текущая (справедливая) стоимость которых определяется как средневзвешенная цена, раскрываемая организатором торговли на рынке ценных бумаг | 0 |
| финансовый результат от операций с ПФИ, всего, в том числе: | 0 |
| реализованный | 0 |
| нереализованный, всего, в том числе: | 0 |
| положительный | 0 |
| отрицательный | 0 |
| величина (ы) резерва (вов), фактически недосозданного (ых) кредитной организацией по сравнению с величиной, требуемой в соответствии с нормативными актами Банка России, всего, в том числе в соответствии: | 0 |
| с Положением Банка России N 254-П | 0 |
| с Положением Банка России N 283-П | 0 |
| с Указанием Банка России N 1584-У | 0 |
| с Указанием Банка России N 2732-У | 0 |
| Вложения кредитной организации в акции (доли) дочерних и зависимых юридических лиц и уставный капитал кредитных организаций – резидентов | 20 |
| Уставный капитал (его часть) и иные источники собственных средств (эмиссионный доход, нераспределенная прибыль, резервный фонд) (их часть), для формирования которых инвесторами использованы ненадлежащие активы | 0 |
| Отрицательная величина дополнительного капитала | 0 |
| Основной капитал, итого | 445129 |
| Дополнительный капитал | X |
| Прирост стоимости имущества кредитной организации за счет переоценки | 34301 |
| Часть резервного фонда, сформированного за счет отчислений из прибыли текущего года | 0 |

| | |
|---|---|
| Нераспределенная прибыль текущего года (ее часть), в том числе: | 10900 |
| переоценка ценных бумаг, текущая (справедливая) стоимость которых определяется как средневзвешенная цена, раскрываемая организатором торговли на рынке ценных бумаг | 0 |
| финансовый результат от операций с ПФИ, всего, в том числе: | 0 |
| реализованный | 0 |
| нереализованный, всего, в том числе: | 0 |
| положительный | 0 |
| отрицательный | 0 |
| величина (ы) резерва (вов), фактически недосозданного (ых) кредитной организацией по сравнению с величиной, требуемой в соответствии с нормативными актами Банка России, всего, в том числе в соответствии: | 0 |
| с Положением Банка России N 254-П | 0 |
| с Положением Банка России N 283-П | 0 |
| с Указанием Банка России N 1584-У | 0 |
| с Указанием Банка России N 2732-У | 0 |
| Субординированный кредит (займ, депозит, облигационный займ) по остаточной стоимости, в том числе: | 136000 |
| субординированный кредит (депозит, заем, облигационный заем), включаемый в расчет дополнительного капитала с учетом требований, установленных абзацем первым подпункта 3.11.1 пункта 3.11 Положения Банка России N 215-П | 136000 |
| субординированный кредит (депозит, заем, облигационный заем), включаемый в расчет дополнительного капитала с учетом требований, установленных абзацем вторым подпункта 3.11.1 пункта 3.11 Положения Банка России N 215-П | 0 |
| Часть уставного капитала, сформированного за счет капитализации прироста стоимости имущества при переоценке | 0 |
| Часть привилегированных (включая кумулятивные) акций | 0 |
| Нераспределенная прибыль предшествующих лет, в том числе: | 0 |
| финансовый результат от операций с ПФИ, всего, в том числе: | 0 |
| реализованный | 0 |
| нереализованный, всего, в том числе: | 0 |
| положительный | 0 |
| отрицательный | 0 |
| величина (ы) резерва (вов), фактически недосозданного (ых) кредитной организацией по сравнению с величиной, требуемой в соответствии с нормативными актами Банка России, всего, в том числе в соответствии: | 0 |
| с Положением Банка России N 254-П | 0 |
| с Положением Банка России N 283-П | 0 |
| с Указанием Банка России N 1584-У | 0 |
| с Указанием Банка России N 2732-У | 0 |
| Источники (часть источников) дополнительного капитала (уставного капитала, нераспределенной прибыли, резервного фонда, субординированного кредита), для формирования которых инвесторами использованы ненадлежащие активы | 0 |
| Источники дополнительного капитала, итого | 181201 |
| Дополнительный капитал, итого | 181201 |
| Показатели, уменьшающие сумму основного и дополнительного капитала | X |
| Просроченная дебиторская задолженность длительностью свыше 30 календарных дней | 0 |
| Субординированные кредиты (депозиты, займы, облигационные займы), в том числе субординированные займы с дополнительными условиями, предоставленные кредитным организациям-резидентам | 0 |
| Промежуточный итог | 626330 |
| Величина превышения совокупной суммы кредитов, банковских гарантий и поручительств, предоставленных кредитной организацией своим участникам (акционерам) и инсайдерам, над ее максимальным размером, предусмотренным федеральными законами и нормативными актами Банка России | 0 |
| Превышающие сумму источников основного и дополнительного капитала вложения в сооружение (строительство), создание (изготовление) и приобретение основных средств, стоимость основных средств, а также материальных запасов | 0 |
| Разница между действительной стоимостью доли, причитающейся вышедшим из общества участникам, и стоимостью, по которой доля была реализована другому участнику | 0 |

### Собственный капитал банка

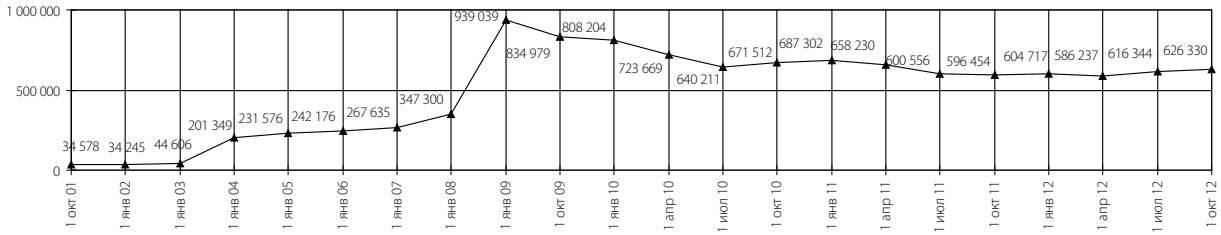

## Отчет о прибылях и убытках на 01.10.2012 (тыс.руб.)

| | |
|---|---|
| 1. Процентные доходы, всего,<br>в том числе: | 218 625 |
| 1.1. От размещения средств в кредитных организациях | 13 056 |
| 1.2. От ссуд, предоставленных клиентам, не являющимся кредитными организациями | 197 791 |
| 1.3. От оказания услуг по финансовой аренде (лизингу) | 0 |
| 1.4. От вложений в ценные бумаги | 7 778 |
| 2. Процентные расходы, всего,<br>в том числе: | 234 570 |
| 2.1. По привлеченным средствам кредитных организаций | 0 |
| 2.2. По привлеченным средствам клиентов, не являющимся кредитными организациями | 234 570 |
| 2.3. По выпущенным долговым обязательствам | 0 |
| 3. Чистые процентные доходы (отрицательная процентная маржа) | -15 945 |
| 4. Изменение резерва на возможные потери по ссудам, ссудной и приравненной к ней задолженности, а также средствам, размещенным на корреспондентских счетах, всего,<br>в том числе: | -296 137 |
| 4.1. Изменение резерва на возможные потери по начисленным процентным доходам | -48 928 |
| 5. Чистые процентные доходы (отрицательная процентная маржа) после создания резерва на возможные потери | -312 082 |
| 6. Чистые доходы от операций с финансовыми активами, оцениваемыми по справедливой стоимости через прибыль или убыток | 0 |
| 7. Чистые доходы от операций с ценными бумагами, имеющимися в наличии для продажи | -140 |
| 8. Чистые доходы от операций с ценными бумагами, удерживаемыми до погашения | 0 |
| 9. Чистые доходы от операций с иностранной валютой | 36 433 |
| 10. Чистые доходы от переоценки иностранной валюты | -13 803 |
| 11. Доходы от участия в капитале других юридических лиц | 0 |
| 12. Комиссионные доходы | 165 576 |
| 13. Комиссионные расходы | 6 753 |
| 14. Изменение резерва на возможные потери по ценным бумагам, имеющимся в наличии для продажи | 0 |
| 15. Изменение резерва на возможные потери по ценным бумагам, удерживаемым до погашения | 0 |
| 16. Изменение резерва по прочим потерям | 20 725 |
| 17. Прочие операционные доходы | 453 610 |
| 18. Чистые доходы (расходы) | 343 566 |
| 19. Операционные расходы | 314 783 |
| **20. Прибыль (убыток) до налогообложения** | **28 783** |
| 21. Начисленные (уплаченные) налоги | 12 102 |
| **22. Прибыль (убыток) после налогообложения** | **16 681** |
| 23. Выплаты из прибыли после налогообложения, всего,<br>в том числе: | 0 |
| 23.1. Распределение между акционерами (участниками) в виде дивидендов | 0 |
| 23.2. Отчисления на формирование и пополнение резервного фонда | 0 |
| **24. Неиспользованная прибыль (убыток) за отчетный период** | **16 681** |

## Филиалы/Отделения/Агентства/Представительства

| Наименование | Адрес | | | Телефон/факс |
|---|---|---|---|---|
| | индекс | Город, улица | дом | |
| **Ленинградская обл.** | | | | |
| ОАО «Рускобанк» (Головной офис) | 188640 | Всеволожск, Всеволожский пр. | 29 | (81370) 31-987, 28-080 |
| Доп. офис N 21 | 187650 | Бокситогорск Социалистическая | 9 | (81366) 24-156 |
| Доп. офис N 13 | 188410 | Волосово, Вингиссара | 93 | (81373) 24-987, 25-051 |
| Доп. офис N 24 | 187400 | Волхов, Кировский пр. | 32 | (81363) 23-806 |
| Доп. офис N 28 | 187400 | Волхов, Державина пр. | 36 пом.1 | (81363) 71-003, (81363) 75-821 |
| Доп. офис № 38 | 188640 | Всеволожск, Ленинградская | 32 | (81370) 21817 (81370) 23810 |
| Доп. офис N 20 | 188645 | Всеволожск, Московская | 11 | (81370) 40-810 |
| Доп. офис N 10 | 188900 | Выборг, Ушакова | 6 | (81378) 27-576, (81378) 35-077 |
| Доп. офис N 15 | 188300 | Гатчина, Зверевой | 1/8 | (81371) 76-448 |
| Доп. офис N 12 | 188300 | Гатчина, 25 Октября пр. | 35/1 | (81371) 35-056, (81371) 38-595 |
| Доп. офис № 40 | 188490 | Ивангород, Гагарина | 4 | (81375) 52334 (81375) 52344 |
| Доп. офис N 11 | 188827 | Пос. Каменка | 19 | (81378) 99-680 |
| Доп. офис № 39 | 187110 | Кириши, Героев | 14а | (81368) 59010 (81368) 59599 |
| Доп. офис N 25 | 187111 | Кириши, Декабристов Бестужевых | 4Д | (81368) 55-037 |
| Доп. офис N 18 | 187340 | Кировск, Новая | 5 | (81362) 21-613, (81362) 22-236 |
| Доп. офис № 37 | 187340 | Кировск, Пионерская | 1 | (81362) 29548 |
| Доп. офис N 14 | 188230 | Луга Толмачева пер. | 2 | (81372) 21-585, (81372) 23-121 |
| Доп. офис N 17 | 188230 | Луга, Кингисеппа | 13 | (81372) 43-535 |
| Доп. офис N 19 | 187330 | Отрадное, Заводская | 11 | (81362) 41-671 |
| Доп. офис N 30 | 187600 | Пикалево, Спортивная | 2 | (81366) 49-161 |
| Доп. офис N 26 | 187326 | Г.п.. Приладожский, | 23а | 8-901-3109101, 8-901-3107762 |
| ОКВКУ N 24 | 188330 | Пос. Сиверский, Строителей | 1 | (81371) 45-399 |
| Доп. офис N 27 | 188560 | Сланцы, Кирова | 16 | (81374) 23-831 |
| Доп. офис N 33 | 188541 | Сосновый Бор, Солнечная | 12 | (81369) 33-027, (81369) 33-044 |
| Доп. офис № 36 | 187420 | Сясьстрой, Советская | 34 | (81363) 52149 (81363) 52567 |
| Доп. офис N 23 | 187550 | Тихвин, 4-й микрор-н. | 33, пом.1 | (81367) 55-761 |
| Доп. офис N 22 | 187000 | Тосно, Ленина | 52 | (81361) 32-339 |
| Доп. офис N 32 | 187320 | Шлиссельбург, Кирова | 2, пом.4 | 8-901-307-61-16 |
| **Санкт-Петербург** | | | | |
| Опер. офис N 2 | 199106 | Санкт-Петербург, Шкиперский проток | д. 2, лит Б | 242-01-46, 242-01-47 |
| Опер. офис N 3 | 194356 | Санкт-Петербург, пр. Энгельса | д. 139/21, лит. А | 242-02-73, 242-02-71 |
| Опер. офис № 4 | 196600 | Санкт-Петербург, г. Пушкин, ул. Московская | 20, лит. А | 414-58-24, 414-58-26 |
| Опер. офис № 5 | 191014 | Санкт-Петербург, ул. Артиллерийская | 1 | 242-01-57, 242-01-55 |

Член Ассоциации
Банков Северо-Запада

| | |
|---|---|
| **Полное наименование головного банка** | **Закрытое акционерное общество «Банк Русский Стандарт»** |
| **Сокращенное наименование головного банка** | **ЗАО «Банк Русский Стандарт»** |
| Юридический адрес | 105187, г. Москва, ул. Ткацкая, д. 36 |
| Адрес головной конторы | 105187, г. Москва, ул. Ткацкая, д. 36 |
| Телефон | (495) 797-84-02 |
| Факс | (495) 797-84-40 |
| Телекс | 413850 RSJS RU |
| Адрес электронной почты | bank@rsb.ru |
| Адрес сайта в Интернете | www.rsb.ru |
| Код SWIFT | RSJSRUMM |
| Reuter Dealing код | RUST |
| Председатель Правления | Левин Дмитрий Олегович |
| Председатель Совета банка | Тарико Рустам Васильевич |
| Дата регистрации (основания) банка | «31» марта 1993 г. |
| Лицензия ЦБ РФ: тип, регистрационный номер, дата регистрации | Генеральная лицензия № 2289 от 19.07.2001 |
| Другие виды лицензий | Лицензии ФКЦБ профессионального участника рынка ценных бумаг на осуществление:<br>– брокерской деятельности от 03.06.2003 № 077-06699-100000.<br>– дилерской деятельности от 03.06.2003 № 077-06702-010000.<br>– деятельности по управлению ценными бумагами от 03.06.2003 № 077-06704-001000.<br>– депозитарной деятельности от 03.06.2003 № 077-06707-000100. |
| Акционеры банка | ЗАО «Компания «Русский Стандарт», |

## Рейтинговые оценки международных рейтинговых агентств:

- S&P: B+ / Стабильный
- Moody's: Ba3 / Стабильный
- Fitch: B+ / Стабильный

| | |
|---|---|
| **Полное наименование филиала банка** | **Филиал Закрытого акционерного общества «Банк Русский Стандарт» в г. Санкт-Петербурге** |
| **Сокращенное наименование филиала банка** | **СПб Филиал ЗАО «Банк Русский Стандарт»** |
| Адрес | 192238, г. Санкт-Петербург, пр. Славы, д. 40, лит.А, корп.1, пом.44Н,46Н |
| Телефон | (812) 703-32-85 |
| Факс | (812) 703-32-86 |
| Управляющий филиалом/директор филиала | Каляпин Геннадий Иванович |

| Должность руководителя структурного подразделения | Ф.И.О. | Телефон |
|---|---|---|
| Управляющий СПб Филиалом ЗАО «Банк Русский Стандарт» | Каляпин Геннадий Иванович | (812) 703-32-85 |
| Главный бухгалтер | Федосеева Татьяна Геннадьевна | (812) 703-32-85 |

| | |
|---|---|
| Общая численность персонала | 904 |
| Количество обслуживаемых счетов | |
| для физических лиц | 585 000 |
| Количество платежных карт, находящихся в обращении | 381 661 |

## Объем выданных кредитов физическим лицам (тыс.руб.)

| | Объем вновь выданных кредитов за 9 месяцев 2012 г. | Справочно Ссудная задолженность на 01.10.12 |
|---|---|---|
| Объем выданных кредитов физическим лицам | 11 228 561 | 9 307 869 |

## Ассоциации, межбанковские соглашения, консорциумы, членом которых является банк

- Член Ассоциации Банков Северо-Запада
- Член валютной и фондовой секции Московской Межбанковской Валютной Биржи (ММВБ)
- Член Некоммерческого партнерства «Национальный Депозитарный Центр»
- Член Национальной Валютной Ассоциации (НВА)
- Член Ассоциации Российских Банков
- Принципиальный члена Europay Iternational S. A.
- Принципиальный член VISA International Service Association
- Держатель лицензии на выпуск карт American Express на территории РФ
- Член секции межбанковского кредитного рынка Санкт-Петербургской Валютной Биржи
- Член Ассоциации региональных банков России (Ассоциация «Россия»)

| | |
|---|---|
| Средние сроки платежей | 1–2 дней в зависимости от способа оплаты |
| Количество операционных офисов | 22 |

## Основные показатели деятельности филиала банка (тыс. руб.)

| Дата | Кредиты выданные | Основные средства | Прибыль банка | Чистые активы |
|---|---|---|---|---|
| 01.01.08 | 0 | 0 | -30 534 | 2 912 233 |
| 01.10.08 | 2 296 564 | 185 155 | -465 488 | 4 022 337 |
| 01.01.09 | 1 953 768 | 194 674 | -535 762 | 2 492 281 |
| 01.04.09 | 1 637 589 | 173 055 | -101 575 | 2 200 360 |
| 01.07.09 | 1 252 981 | 144 880 | -154 268 | 1 810 831 |
| 01.10.09 | 1 230 809 | 128 099 | -254 114 | 1 791 055 |
| 01.01.10 | 1 441 054 | 101 033 | -320 252 | 1 903 725 |
| 01.04.10 | 1 450 328 | 89 868 | -53 956 | 2 161 606 |
| 01.07.10 | 1 466 844 | 74 824 | -145 260 | 2 439 888 |
| 01.10.10 | 1 821 608 | 66 834 | -245 190 | 2 831 464 |
| 01.01.11 | 2 378 046 | 45 114 | -325 021 | 3 616 334 |
| 01.04.11 | 2 649 509 | 31 906 | -50 211 | 4 506 085 |
| 01.07.11 | 3 173 485 | 237 267 | -123 267 | 5 051 777 |
| 01.01.12 | 5 235 715 | 72 550 | -162 858 | 7 034 730 |
| 01.04.12 | 6 071 011 | 70 841 | 28 368 | 8 610 386 |
| 01.07.12 | 7 176 733 | 70 772 | 1 839 | 9 503 281 |
| 01.10.12 | 8 941 858 | 75 262 | 41 651 | 10 730 006 |

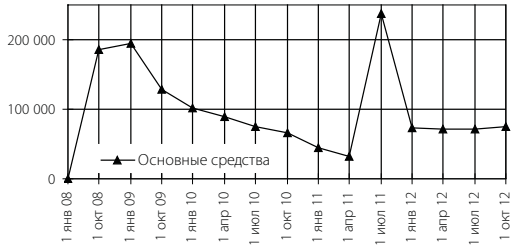


## Баланс филиала банка на 01. 10.2012 г. (тыс. руб.)

| **АКТИВЫ** | **01.07.12** | **%** |
|---|---|---|
| 1. Денежные средства | 491 325 | 5 |
| 2. Средства кредитных организаций в Центральном банке Российской Федерации | 28 796 | 0 |
| 2.1. Обязательные резервы | 0 | 0 |
| 3. Средства в кредитных организациях | 0 | 0 |
| 4. Финансовые активы, оцениваемые по справедливой стоимости через прибыль или убыток | 0 | 0 |
| 5. Чистая ссудная задолженность | 8 941 858 | 83 |
| 6. Чистые вложения в ценные бумаги и другие финансовые активы, имеющиеся в наличии для продажи | 0 | 0 |
| 6.1. Инвестиции в дочерние и зависимые организации | 0 | 0 |
| 7. Чистые вложения в ценные бумаги, удерживаемые до погашения | 0 | 0 |
| 8. Основные средства, нематериальные активы и материальные запасы | 75 262 | 1 |
| 9. Прочие активы | 1 192 765 | 11 |
| **10. Всего активов** | **10 730 006** | **100** |
| **ПАССИВЫ** | | |
| 11. Кредиты, депозиты и прочие средства Центрального банка Российской Федерации | 0 | 0 |
| 12. Средства кредитных организаций | 0 | 0 |
| 13. Средства клиентов, не являющихся кредитными организациями | 10 141 016 | 95 |
| 13.1. Вклады физических лиц | 10 140 961 | 95 |
| 14. Финансовые обязательства, оцениваемые по справедливой стоимости через прибыль или убыток | 0 | 0 |
| 15. Выпущенные долговые обязательства | 0 | 0 |
| 16. Прочие обязательства | 356 282 | 3 |
| 17. Резервы на возможные потери по условным обязательствам кредитного характера, прочим возможным потерям и операциям с резидентами офшорных зон | 206 411 | 2 |
| **18. Всего обязательств** | **10 703 709** | **100** |
| **ИСТОЧНИКИ СОБСТВЕННЫХ СРЕДСТВ** | **0** | |
| 19. Средства акционеров (участников) | 0 | 0 |
| 20. Собственные акции (доли), выкупленные у акционеров (участников) | 0 | 0 |
| 21. Эмиссионный доход | 0 | 0 |
| 22. Резервный фонд | 0 | 0 |
| 23. Переоценка по справедливой стоимости ценных бумаг, имеющихся в наличии для продажи | 0 | 0 |
| 24. Переоценка основных средств | 0 | 0 |
| 25. Нераспределенная прибыль (непокрытые убытки) прошлых лет | 0 | 0 |
| 26. Неиспользованная прибыль (убыток) за отчетный период | 26 297 | 0 |
| **27. Всего источников собственных средств** | **26 297** | **0** |
| **ВНЕБАЛАНСОВЫЕ ОБЯЗАТЕЛЬСТВА** | | |
| 28. Безотзывные обязательства кредитной организации | 1 576 440 | |
| 29. Выданные кредитной организацией гарантии и поручительства | 0 | |

## Отчет о прибылях и убытках на 01.10.2012 (тыс.руб.)

| | |
|---|---|
| 1. Процентные доходы, всего,<br>в том числе: | 1 678 954 |
| 1.1. От размещения средств в кредитных организациях | 0 |
| 1.2. От ссуд, предоставленных клиентам, не являющимся кредитными организациями | 1 678 954 |
| 1.3. От оказания услуг по финансовой аренде (лизингу) | 0 |
| 1.4. От вложений в ценные бумаги | 0 |
| 2. Процентные расходы, всего,<br>в том числе: | 618 274 |
| 2.1. По привлеченным средствам кредитных организаций | 0 |
| 2.2. По привлеченным средствам клиентов, не являющимся кредитными организациями | 618 274 |
| 2.3. По выпущенным долговым обязательствам | 0 |
| 3. Чистые процентные доходы (отрицательная процентная маржа) | 1 060 680 |
| 4. Изменение резерва на возможные потери по ссудам, ссудной и приравненной к ней задолженности, средствам, размещенным на корреспондентских счетах, а также начисленным процентным доходам, всего,<br>в том числе: | -333 117 |
| 4.1. Изменение резерва на возможные потери по начисленным процентным доходам | -5 712 |
| 5. Чистые процентные доходы (отрицательная процентная маржа) после создания резерва на возможные потери | 727 563 |
| 6. Чистые доходы от операций с ценными бумагами, оцениваемыми по справедливой стоимости через прибыль или убыток | 0 |
| 7. Чистые доходы от операций с ценными бумагами, имеющимися в наличии для продажи | 0 |
| 8. Чистые доходы от операций с ценными бумагами, удерживаемыми до погашения | 0 |
| 9. Чистые доходы от операций с иностранной валютой | 3 638 |
| 10. Чистые доходы от переоценки иностранной валюты | 16 510 |
| 11. Доходы от участия в капитале других юридических лиц | 0 |
| 12. Комиссионные доходы | 73 308 |
| 13. Комиссионные расходы | 752 |
| 14. Изменение резерва на возможные потери по ценным бумагам, имеющимся в наличии для продажи | 0 |
| 15. Изменение резерва на возможные потери по ценным бумагам, удерживаемым до погашения | 0 |
| 16. Изменение резерва по прочим потерям | -513 |
| 17. Прочие операционные доходы | 1 352 |
| 18. Чистые доходы (расходы) | 821 106 |
| 19. Операционные расходы | 779 455 |
| **20. Прибыль (убыток) до налогообложения** | **41 651** |
| 21. Начисленные (уплаченные) налоги | 15 354 |
| **22. Прибыль (убыток) после налогообложения** | **26 297** |
| 23. Выплаты из прибыли после налогообложения, всего,<br>в том числе: | 0 |
| 23.1. Распределение между акционерами (участниками) в виде дивидендов | 0 |
| 23.2. Отчисления на формирование и пополнение резервного фонда | 0 |
| **24. Неиспользованная прибыль (убыток) за отчетный период** | **26 297** |

| Наименование подразделения | Местонахождение согласно КГРКО |
|---|---|
| СПб Филиал | 192238, г. Санкт-Петербург, пр. Славы, д. 40, лит.А, корп.1, пом.44Н, 46Н |
| ОО «Санкт – Петербург № 3» | 198216, г. Санкт-Петербург, Ленинский пр., д. 138/5, пом., 7Н, 15Н, лит. А. |
| ОО «Санкт – Петербург № 7» | 197227, г. Санкт-Петербург, Комендантский пр., д. 11, лит.А, пом.46Н |
| О «Санкт – Петербург № 9» | 197342, г. Санкт-Петербург, ул. Торжковская, д. 5, лит.А, пом.8Н |
| ОО «Санкт – Петербург № 10» | 195256, г. Санкт-Петербург, пр. Науки, д. 41, пом.2Н, лит.А |
| ОО «Санкт – Петербург № 11» | 191180, г. Санкт-Петербург, ул. Бородинская, д. 12/31, лит.А, пом.4Н |
| ОО «Санкт-Петербург № 12» | 192283 Г. Санкт-Петербург ул. Ярослава Гашека д. 5 лит А, пом. 8Н |
| ОО «Санкт-Петербург № 14» | 191119, г. Санкт-Петербург, Лиговский пр., д. 109, лит.А, пом.1Н |
| ОО «Imperia-Адмиралтейский» | 190000, г. Санкт-Петербург, ул. Большая Морская, д. 39, лит.Б |
| ОО «Санкт-Петербург № 15» | 1910011, г. Санкт-Петербург, Невский пр., д. 46, лит.А, пом. 1Н. |
| ОО «Санкт-Петербург № 16» | 194358, Санкт-Петербург, пр. Просвещения, д. 36/141, лит. А, пом. 1Н |
| ОО «Санкт-Петербург № 17» | 199004, Санкт-Петербург, Средний пр. В.О., д. 25, лит. А, пом. 1Н,2Н,3Н |
| ОО «Санкт-Петербург № 18» | 197022, Санкт-Петербург, ул. Льва Толстого, д. 1–3, лит. А, пом. 15Н |
| ОО «Архангельск № 1» | 163000, Архангельская обл., г. Архангельск, округ Ломоносовский, Троицкий пр., д. 21 |
| ОО «Архангельск № 2» | 163000, Архангельская обл, г. Архангельск, Октябрьский терр. округ, пр. Обводный канал, д. 67/ул. Попова, д. 42 |
| ОО «Вологда № 1» | 160009, г. Вологда, ул. Челюскенцев, д. 32 |
| ОО «Вологда № 2» | 160000, г. Вологда, ул. Пушкинская, д. 41 |
| ОО «Калининград № 3» | 236000, г. Калининград, ул. Дзержинского, д,19 лит. «3» |
| ОО «Калининград № 4» | 236000, г. Калининград, Советский пр., д. 23-27 |
| ОО «Петрозаводск № 2» | 185000, Республика Карелия, г. Петрозаводск, ул. М. Горького, д. 1 |
| ОО «Сыктывкар № 2» | 167000, Республика Коми, г. Сыктывкар, ул. Карла Маркса, д. 182 |
| ОО «Сыктывкар № 3» | 167000, Республика Коми, г. Сыктывкар, ул. Советская, д. 3 |

## Филиалы/Отделения/Агентства/Представительства

В России

| Наименование | Адрес | | | | Телефон/факс |
|---|---|---|---|---|---|
| | индекс | город | улица | дом | |
| Филиал | 394026 | г. Воронеж | пр. Труда | 65 | (4732) 20-48-60, ф. 20-48-61 |
| Филиал | 344019 | г. Ростов-на-Дону | ул. Советская | 17 | (8362) 618-613, ф. 618-608 |
| Филиал | 420111 | г. Казань | ул. Право-Булачная | 35/2 | (843) 533-53-63, ф. 533-53-62 |
| Филиал | 443109 | г. Самара | ул. Авроры | 150 | (846) 207-04-81, ф. 207-04-94 |
| Филиал | 620028 | г. Екатеринбург | ул. Заводская | 7-а | (343) 232-41-78 |
| Филиал | 192238 | г. Санкт-Петербург | пр. Славы | д. 40, лит.А, к.1, пом.44Н,46Н | (812) 703-32-85 |
| Филиал | 630091 | г. Новосибирск | ул. Достоевского | 2 | (383) 328-10-00 |
| Филиал | 450103 | г. Уфа | ул. Софьи Перовской | 42 | (347) 289–49–65, 279-81-84, ф. 279-81-86 |
| Региональное пр-во | 690091 | г. Владивосток | Пограничная | 15-В | (4232) 43-13-18, ф. 43-13-68 |
| Региональное пр-во | 680000 | г. Хабаровск | ул. Карла Маркса | 96 А, (пом.8) (4,6,8,15,17-21,23-24,27) | (4212) 377-800 |
| Региональное пр-во | 693000 | г. Южно-Сахалинск | Пр. Победы | 39-Б | (4242) 72-00-25 |

Член Ассоциации
Банков Северо-Запада

| **Полное наименование головного банка** | **Открытое акционерное общество «Сбербанк России»** |
|---|---|
| **Сокращенное наименование головного банка** | **ОАО «Сбербанк России»** |
| Юридический адрес | Россия, г. Москва, 117997, ул. Вавилова, д.19 |
| Адрес головной конторы | г. Москва, 117997, ул. Вавилова, д.19 |
| Телефон | (+7 495) 500-55-50, (8 800) 555-55-50 |
| Факс | (+7 495) 957-57-31, (+ 7 495) 747-37-31, (Искра (097) 7–37–31) |
| Телекс | 414733 SBRF RU |
| Телетайп | 114569 SBRF RU |
| Адрес электронной почты | sbrf@sbrf.ru |
| Адрес сайта в Интернете | www.sbrf.ru, www.sberbank.ru |
| Код SWIFT | SABRRUMM |
| Reuter Dealing код | SBRF, SBRR, SBRO |
| Председатель Правления | Греф Герман Оскарович |
| Председатель Совета банка | Игнатьев Сергей Михайлович |
| Дата регистрации (основания) банка | 20 июня 1991 г. |
| Лицензия ЦБ РФ: тип, регистрационный номер, дата регистрации | Генеральная лицензия Банка России на осуществление банковских операций № 1481 от 08.08.2012. |
| Акционеры банка | Центральный Банк Российской Федерации (Банк России): доля в уставном капитале 50 % плюс одна голосующая акция; более 244 тыс. юридических и физических лиц. |

## Рейтинговые оценки международных рейтинговых агентств:

Агентство Fitch Ratings:

- Долгосрочный рейтинг дефолта в иностранной валюте – «BBB», прогноз по рейтингу Стабильный;
- Уровень поддержки долгосрочного рейтинга – «BBB»;
- Долгосрочные рейтинги выпусков среднесрочных облигаций участия в кредитах с единственной целью финансирования кредитов, предоставляемых Сбербанку России (в рамках MTN программы) – «BBB».

Агентство Moody's Investors Service:

Рейтинги по международной шкале:

- Долгосрочный рейтинг депозитов в иностранной валюте – «Baa1», прогноз по рейтингу Стабильный;
- Долгосрочный рейтинг депозитов в национальной валюте – «A3»;
- Рейтинги, присвоенные программе выпуска среднесрочных облигаций (MTN –программа) участия в кредитах с единственной целью финансирования кредитов, предоставляемых Сбербанку России: долгосрочный рейтинг – «A3»;
- Долгосрочные рейтинги выпусков среднесрочных облигаций участия в кредитах с единственной целью финансирования кредитов, предоставляемых Сбербанку России (в рамках MTN программы) – «A3».

| **Полное наименование филиала банка** | **Филиал Открытого акционерного общества «Сбербанк России» – Северо-Западный банк** |
|---|---|
| **Сокращенное наименование филиала банка** | **Северо-Западный банк ОАО «Сбербанк России»** |
| Адрес | 191124, г. Санкт-Петербург, ул. Красного Текстильщика, д.2 |
| Телефон | (8 800) 555-55-50, (812) 329-29-29 |
| Факс | (812) 329-86-01 |
| Телекс | 121353 LSB RU |
| Телетайп | 114569 SBRF RU |
| Адрес электронной почты | combox@sberbank.spb.ru |
| Код SWIFT | SABRRUMM |
| Reuter Dealing код | SBRF, SBRR, SBRO |
| Управляющий филиалом/директор филиала | Говорунов Александр Николаевич |
| Лицензия ЦБ РФ: дата регистрации, регистрационный номер | Генеральная лицензия Банка России на осуществление банковских операций № 1481 от 08.08.2012. |

| Должность руководителя структурного подразделения | Ф.И.О. | Телефон |
|---|---|---|
| Председатель банка | Говорунов Александр Николаевич | (812) 329-96-01 (00) |
| Заместитель председателя банка | Алексеева Лариса Вениаминовна | (812) 329-96-85 |
| Заместитель председателя банка | Воскобойник Игорь Павлович | (812) 329-96-04 |
| Заместитель председателя банка | Кольчик Алексей Георгиевич | (812) 610-17-17 |
| Заместитель председателя банка | Максимов Андрей Алексеевич | (812) 610-23-00 |
| Заместитель председателя банка | Филатов Олег Анатольевич | (812) 329-96-06 |
| Заместитель председателя банка | Цепота Тамара Александровна | (812) 329-96-02 |
| Заместитель председателя банка | Чубрина Марина Павловна | (812) 610-27-72 |
| Главный бухгалтер – директор Управления бухгалтерского учета и отчетности | Минникаева Гульфира Фоатовна | (812) 329-96-26 |

| | |
|---|---|
| Количество банков-корреспондентов | |
| в России | 40 |
| за рубежом | 1 |
| Количество корр. счетов лоро (рубли+валюта) | 73 |
| Количество корр. счетов ностро (рубли+валюта) | 0 |
| Количество обслуживаемых счетов | |
| для юридических лиц | 143'933 |
| для физических лиц | 28'040'401 |
| Количество платежных карт, находящихся в обращении | 6'841'305 |

## Объем выданных кредитов физическим и юридическим лицам (тыс.руб.)

| | Объем вновь выданных кредитов за 9 месяцев 2012 года | Справочно Ссудная задолженность на 01.10.12 |
|---|---|---|
| Объем выданных кредитов физическим лицам | 105'346'197 | 171'014'997 |
| в том числе | | |
| на покупку жилья | 20'148'802 | 58'526'294 |
| ипотечное кредитование | 19'537'553 | 53'180'690 |
| автокредитование | 6'701'455 | 11'206'055 |
| Объем выданных кредитов юридическим лицам | 229'319'320 | 368'783'884 |
| в том числе | | |
| объем выданных кредитов предприятиям малого и среднего бизнеса | 86'336'734 | 131'169'087 |

| | |
|---|---|
| Средние сроки платежей | 1–2 дня |
| Количество филиалов | 1'072 |

## Филиалы/Отделения/Агентства/Представительства

В России

| Наименование | Адрес | | | | Телефон/факс |
|---|---|---|---|---|---|
| | индекс | город | улица | дом | |
| Мурманское | 183038 | г. Мурманск | пр. Ленина | 37 | (8152) 280-356, 280-367 |
| Карельское | 185035 | г. Петрозаводск | ул. Антикайнена | 2 | (8142) 719-401, 719-412 |
| Новгородское | 173025 | г. Великий Новгород | пр. Мира | 32 корп.1 | (8162) 986-126, 986-101 |
| Псковское | 180000 | г. Псков | Октябрьский пр. | 23/25 | (8112) 698-888, 698-740 |
| Калининградское | 236006 | г. Калининград | Московский пр. | 24 | (4012) 351-770 |
| Головное отделение по Санкт-Петербургу | 193036 | г. Санкт-Петербург | Невский пр. | 99-101 Лит А | (812) 647-87-14 |
| Головное отделение по Ленинградской области | 188640 | г. Всеволожск | Дорога Жизни | 24 | (81370) 454-09-70 |

## Основные показатели деятельности банка (тыс. руб.)

| Дата | Кредиты выданные | Основные средства | Прибыль банка | Чистые активы |
|---|---|---|---|---|
| 01.01.93 | 12 613 | 345 | 2 513 | 30 958 |
| 01.01.95 | 178 855 | 29 616 | 12 442 | 1 111 873 |
| 01.01.97 | 1 160 931 | 164 326 | 858 351 | 7 534 510 |
| 01.01.99 | 474 234 | 716 879 | 1 662 028 | 13 154 620 |
| 01.01.00 | 1 684 254 | 840 622 | 694 124 | 19 394 773 |
| 01.01.02 | 11 465 908 | 3 925 535 | 2 079 340 | 60 395 870 |
| 01.01.03 | 22 331 729 | 4 153 555 | 1 736 956 | 84 334 152 |
| 01.01.04 | 41 441 178 | 4 801 019 | 3 248 438 | 111 296 900 |
| 01.01.05 | 70 111 178 | 5 266 077 | 4 881 476 | 143 977 084 |
| 01.01.06 | 94 605 304 | 5 731 441 | 5 498 608 | 201 706 078 |
| 01.01.07 | 151 128 280 | 10 012 185 | 8 873 942 | 294 437 337 |
| 01.01.08 | 211 207 648 | 10 667 923 | 11 482 207 | 404 107 107 |
| 01.01.09 | 317 738 887 | 12 385 444 | 14 391 276 | 489 261 435 |
| 01.01.10 | 308 138 535 | 20 894 831 | 11 701 319 | 553 012 211 |
| 01.01.11 | 322 611 325 | 23 461 129 | 6 835 293 | 618 079 352 |
| 01.10.11 | 380 958 381 | 21 906 133 | 17 278 413 | 701 542 158 |
| 01.01.12 | 428 977 543 | 22 465 132 | 17 718 641 | 774 903 706 |
| 01.04.12 | 436 641 941 | 21 599 373 | 4 790 642 | 792 630 393 |
| 01.07.12 | 460 610 867 | 22 389 213 | 13 178 550 | 824 080 016 |
| 01.10.12 | 499 257 096 | 23 156 281 | 17 804 367 | 821 853 681 |

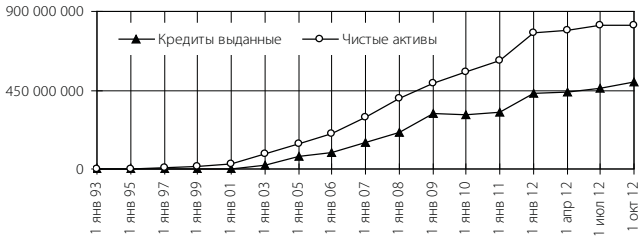


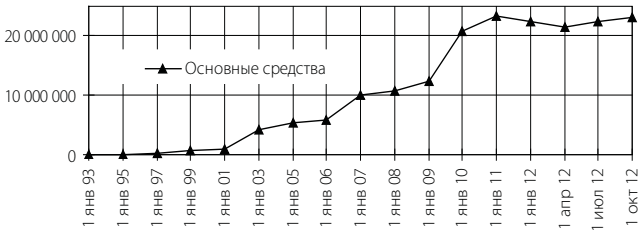


## Баланс банка на 01.10.2012 г. (тыс. руб.)

| **АКТИВЫ** | **01.10.12** | **%** |
|---|---|---|
| 1. Денежные средства | 45 852 946 | 6 |
| 2. Средства кредитных организаций в Центральном банке Российской Федерации | 22 475 208 | 3 |
| 2.1. Обязательные резервы | 22 393 773 | 3 |
| 3. Средства в кредитных организациях | | 0 |
| 4. Финансовые активы, оцениваемые по справедливой стоимости через прибыль или убыток | | 0 |
| 5. Чистая ссудная задолженность | 499 257 096 | 61 |
| 6. Чистые вложения в ценные бумаги и другие финансовые активы, имеющиеся в наличии для продажи | | 0 |
| 6.1. Инвестиции в дочерние и зависимые организации | | 0 |
| 7. Чистые вложения в ценные бумаги, удерживаемые до погашения | | 0 |
| 8. Основные средства, нематериальные активы и материальные запасы | 23 156 281 | 3 |
| 9. Прочие активы | 231 112 150 | 28 |
| **10. Всего активов** | **821 853 681** | **100** |
| **ПАССИВЫ** | | |
| 11. Кредиты, депозиты и прочие средства Центрального банка Российской Федерации | | 0 |
| 12. Средства кредитных организаций | 14 160 768 | 2 |
| 13. Средства клиентов, не являющихся кредитными организациями | 695 177 467 | 85 |
| 13.1. Вклады физических лиц | 574 438 993 | 70 |
| 14. Финансовые обязательства, оцениваемые по справедливой стоимости через прибыль или убыток | | 0 |
| 15. Выпущенные долговые обязательства | 12 748 002 | 2 |
| 16. Прочие обязательства | 15 417 382 | 2 |
| 17. Резервы на возможные потери по условным обязательствам кредитного характера, прочим возможным потерям и операциям с резидентами офшорных зон | 2 279 721 | 0 |
| **18. Всего обязательств** | **739 783 341** | **90** |
| **ИСТОЧНИКИ СОБСТВЕННЫХ СРЕДСТВ** | | |
| 19. Средства акционеров (участников) | | 0 |
| 20. Собственные акции (доли), выкупленные у акционеров (участников) | | 0 |
| 21. Эмиссионный доход | 16 946 057 | 2 |
| 22. Резервный фонд | | 0 |
| 23. Переоценка по справедливой стоимости ценных бумаг, имеющихся в наличии для продажи | | 0 |
| 24. Переоценка основных средств | 11 235 496 | 1 |
| 25. Нераспределенная прибыль (непокрытые убытки) прошлых лет | 41 339 353 | 1 |
| 26. Неиспользованная прибыль (убыток) за отчетный период | 12 549 434 | 2 |
| **27. Всего источников собственных средств** | **82 070 340** | **10** |
| **ВНЕБАЛАНСОВЫЕ ОБЯЗАТЕЛЬСТВА** | | |
| 28. Безотзывные обязательства кредитной организации | 69 756 726 | |
| 29. Выданные кредитной организацией гарантии и поручительства | 23 491 057 | |
| 30. Условные обязательства некредитного характера | | |

## Отчет о прибылях и убытках на 01.10.2012 (тыс.руб.)

| | |
|---|---|
| 1. Процентные доходы, всего,<br>в том числе: | 41 799 447 |
| 1.1. От размещения средств в кредитных организациях | 5 875 |
| 1.2. От ссуд, предоставленных клиентам, не являющимся кредитными организациями | 41 793 572 |
| 1.3. От оказания услуг по финансовой аренде (лизингу) | |
| 1.4. От вложений в ценные бумаги | |
| 2. Процентные расходы, всего,<br>в том числе: | 18 525 455 |
| 2.1. По привлеченным средствам кредитных организаций | 218 422 |
| 2.2. По привлеченным средствам клиентов, не являющимся кредитными организациями | 17 874 087 |
| 2.3. По выпущенным долговым обязательствам | 432 946 |
| 3. Чистые процентные доходы (отрицательная процентная маржа) | 23 273 992 |
| 4. Изменение резерва на возможные потери по ссудам, ссудной и приравненной к ней задолженности, средствам, размещенным на корреспондентских счетах, а также начисленным процентным доходам, всего,<br>в том числе: | -6 639 908 |
| 4.1. Изменение резерва на возможные потери по начисленным процентным доходам | 81 757 |
| 5. Чистые процентные доходы (отрицательная процентная маржа) после создания резерва на возможные потери | 16 634 084 |
| 6. Чистые доходы от операций с финансовыми активами, оцениваемыми по справедливой стоимости через прибыль или убыток | 8 152 |
| 7. Чистые доходы от операций с ценными бумагами, имеющимися в наличии для продажи | |
| 8. Чистые доходы от операций с ценными бумагами, удерживаемыми до погашения | |
| 9. Чистые доходы от операций с иностранной валютой | 944 253 |
| 10. Чистые доходы от переоценки иностранной валюты | 29 283 |
| 11. Доходы от участия в капитале других юридических лиц | |
| 12. Комиссионные доходы | 8 548 713 |
| 13. Комиссионные расходы | 118 996 |
| 14. Изменение резерва на возможные потери по ценным бумагам, имеющимся в наличии для продажи | |
| 15. Изменение резерва на возможные потери по ценным бумагам, удерживаемым до погашения | |
| 16. Изменение резерва по прочим потерям | -3 634 |
| 17. Прочие операционные доходы | 32 832 430 |
| 18. Чистые доходы (расходы) | 58 874 285 |
| 19. Операционные расходы | 41 069 918 |
| 20. Прибыль до налогообложения | 17 804 367 |
| 21. Начисленные (уплаченные) налоги | 5 254 933 |
| 22. Прибыль (убыток) за отчетный период | 12 549 434 |
| 23. Выплаты из прибыли после налогообложения, всего,<br>в том числе: | |
| 23.1. Распределение между акционерами (участниками) в виде дивидендов | |
| 23.2. Отчисления на формирование и пополнение резервного фонда | |
| **24. Неиспользованная прибыль (убыток) за отчетный период** | **12 549 434** |

**Банк является членом Ассоциации Банков Северо-Запада.**

Swedbank

Член Ассоциации
Банков Северо-Запада

| **Полное наименование головного банка** | **Открытое акционерное общество «Сведбанк»** |
|---|---|
| **Сокращенное наименование головного банка** | **ОАО «Сведбанк» / OAO Swedbank** |
| Юридический адрес | 125047, г. Москва, ул. Лесная, д. 5 |
| Адрес головной конторы | 125047, г. Москва, ул. Лесная, д. 5 |
| Телефон | +7495-777-63-63 |
| Факс | +7495-777-63-64 |
| Адрес электронной почты | info@swedbank.ru |
| Адрес сайта в Интернете | www.swedbank.ru |
| Код SWIFT | HABARUMM |
| Председатель Правления | Лозовая Елена Александровна |
| Председатель Совета банка | Хокан Берг |
| Дата регистрации (основания) банка | 19.10.1994 г. |
| Лицензия ЦБ РФ: тип, регистрационный номер, дата регистрации | № 3064 от 30 декабря 2011 г. |
| Другие виды лицензий | Лицензия биржевого посредника, совершающего товарные фьючерсные и опционные сделки в биржевой торговле № 1368 от 28 мая 2009 г. |
| Акционеры банка | Сведбанк А.Б. (публичная компания) |

| **Полное наименование филиала банка** | **Филиал ОАО «Сведбанк» в г. Санкт-Петербурге** |
|---|---|
| **Сокращенное наименование филиала банка** | **Филиал ОАО «Сведбанк» в г. Санкт-Петербурге** |
| Адрес | 197198, Санкт-Петербург, пр. Добролюбова, д. 16, лит. А, корп. 2, пом. 1-Н |
| Телефон | (812) 313-63-63 |
| Факс | (812) 313-63-93 |
| Адрес электронной почты | info@swedbank.ru |
| Код SWIFT | HABARUMM |
| Управляющий филиалом/директор филиала | Исламов Роман Викторович |
| Лицензия ЦБ РФ: дата регистрации, регистрационный номер | № 3064 от 30 декабря 2011 г. |

### Ассоциации, межбанковские соглашения, консорциумы, членом которых является банк

- Ассоциация Российских Банков,
- Ассоциация Банков Северо-Запада

Связь Банк

...ТО, ЧТО НАС СВЯЗЫВАЕТ

Член Ассоциации
Банков Северо-Запада

| **Полное наименование головного банка** | **Межрегиональный коммерческий банк развития связи и информатики (открытое акционерное общество)** |
|---|---|
| **Сокращенное наименование головного банка** | **ОАО АКБ «Связь-банк»** |
| Юридический адрес | 125375, г. Москва, ул. Тверская, д. 7 |
| Адрес головной конторы | 125375, г. Москва, ул. Тверская, д. 7 |
| Телефон | (495) 771-32-60 |
| Факс | (495) 771-32-76 |
| Телекс | 623467 SVIAZ RU |
| Телетайп | 114052 svz ru |
| Адрес электронной почты | sviaz-bank@sviaz-bank.ru |
| Адрес сайта в Интернете | www.sviaz-bank.ru |
| Код SWIFT | Svizrumm |
| Reuter Dealing код | Svzb |
| Председатель Правления | Ноздрачев Денис Александрович |
| Председатель Совета банка | Тихонов Анатолий Владимирович |
| Дата регистрации (основания) банка | 20.05.1991 г. (в Банке России) |
| Лицензия ЦБ РФ: тип, регистрационный номер, дата регистрации | Генеральная лицензия № 1470, от 15.11.2002 г. |
| Акционеры банка | Государственная корпорация «Банк развития и внешнеэкономической деятельности (Внешэкономбанк) – 99,4666 % акций |

## Рейтинговые оценки международных рейтинговых агентств:

**09/12/2011 Standard & Poor's**
- Долгосрочный рейтинг BB
- Краткосрочный B
- Рейтинг по национальной шкале ruAA
- Прогноз стабильный

**13/06/2012 Fitch Ratings**
- Долгосрочный рейтинг BB
- Краткосрочный B
- Рейтинг по национальной шкале AA- (rus)
- Прогноз стабильный

| **Полное наименование филиала банка** | **Санкт-Петербургский Региональный филиал Межрегионального коммерческого банка развития связи и информатики (открытое акционерное общество)** |
|---|---|
| **Сокращенное наименование филиала банка** | **Санкт-Петербургский филиал ОАО АКБ «Связь-банк»** |
| Адрес | 191186, г. Санкт-Петербург, Невский пр-т, 38/4 лит.А |
| Телефон | (812) 326-37-72 |
| Факс | (812) 312-65-10 |
| Адрес электронной почты | sviaz-bank@spb.sviaz-bank.ru |
| Код SWIFT | Svizrummspb |
| Управляющий филиалом/директор филиала | Управляющий филиалом Полунин Михаил Валериевич |

| | |
|---|---|
| Общая численность персонала | 151 |
| Количество обслуживаемых счетов | |
| для юридических лиц | 713 |
| для физических лиц | 6196 |
| Количество платежных карт, находящихся в обращении | 47085 |

## Объем выданных кредитов физическим и юридическим лицам (тыс.руб.)

| | Объем вновь выданных кредитов за 9 месяцев 2012 г. | Справочно Ссудная задолженность на 01.10.12 |
|---|---|---|
| Объем выданных кредитов физическим лицам | 706523 | 1324537 |
| в том числе | | |
| на покупку жилья | 77660 | 18641 |
| ипотечное кредитование | 530228 | 963881 |
| автокредитование | 2615 | 5935 |
| Объем выданных кредитов юридическим лицам | 1240665 | 1871761 |
| в том числе | | |
| объем выданных кредитов предприятиям малого и среднего бизнеса | 214203 | 123984 |

## Основные показатели деятельности филиала банка (тыс. руб.)

| Дата | Кредиты выданные | Основные средства | Прибыль банка | Чистые активы |
|---|---|---|---|---|
| 01.04.05 | 1 446 848 | 800 | 11 002 | 2 906 005 |
| 01.01.06 | 2 772 208 | 17 690 | 39 617 | 5 141 951 |
| 01.01.07 | 3 442 623 | 17 107 | -52 771 | 8 443 473 |
| 01.01.08 | 6 560 869 | 28 981 | -153 396 | 19 585 919 |
| 01.01.09 | 2 833 482 | 27 767 | -939 361 | 3 278 304 |
| 01.01.10 | 1 811 581 | 16 601 | -3 051 226 | 2 046 578 |
| 01.07.10 | 3 136 392 | 18 019 | 42 270 | 3 452 236 |
| 01.10.10 | 3 285 763 | 16 995 | 67 195 | 3 600 065 |
| 01.01.11 | 4 689 944 | 17 368 | 713 388 | 4 935 158 |
| 01.04.11 | 3 474 556 | 16 067 | 24 212 | 3 782 937 |
| 01.07.11 | 3 450 952 | 15 011 | -29 674 | 3 783 368 |
| 01.10.11 | 3 529 039 | 13 628 | -49 300 | 3 879 517 |
| 01.01.12 | 3 507 052 | 13 141 | -93 519 | 3 840 479 |
| 01.04.12 | 3 750 225 | 11 897 | -28 463 | 8 626 872 |
| 01.07.12 | 3 997 978 | 11 326 | -110 307 | 10 802 945 |
| 01.10.12 | 3 036 951 | 12 233 | -222 747 | 10 864 171 |

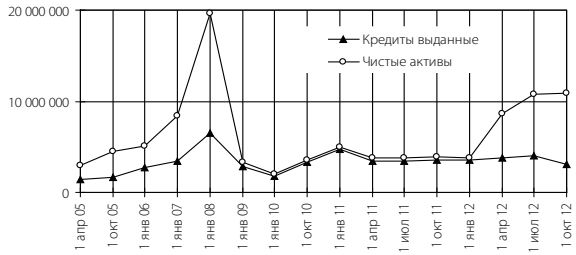


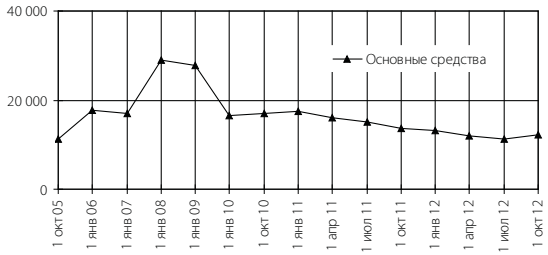


## Баланс филиала банка на 01.10.2012 г. (тыс. руб.)

| **АКТИВЫ** | **01.10.12** | **%** |
|---|---|---|
| 1. Денежные средства | 354 765 | 3 |
| 2. Средства кредитных организаций в Центральном банке Российской Федерации | 14 474 | 0 |
| 2.1. Обязательные резервы | 0 | 0 |
| 3. Средства в кредитных организациях | 0 | 0 |
| 4. Финансовые активы, оцениваемые по справедливой стоимости через прибыль или убыток | 0 | 0 |
| 5. Чистая ссудная задолженность | 3 036 951 | 28 |
| 6. Чистые вложения в ценные бумаги и другие финансовые активы, имеющиеся в наличии для продажи | 0 | 0 |
| 6.1. Инвестиции в дочерние и зависимые организации | 0 | 0 |
| 7. Чистые вложения в ценные бумаги, удерживаемые до погашения | 0 | 0 |
| 8. Основные средства, нематериальные активы и материальные запасы | 12 233 | 0 |
| 9. Прочие активы | 7 445 748 | 69 |
| **10. Всего активов** | **10 864 171** | **100** |
| **ПАССИВЫ** | | |
| 11. Кредиты, депозиты и прочие средства Центрального банка Российской Федерации | 0 | 0 |
| 12. Средства кредитных организаций | 0 | 0 |
| 13. Средства клиентов, не являющихся кредитными организациями | 11 019 057 | 101 |
| 13.1. Вклады физических лиц | 1 266 270 | 12 |
| 14. Финансовые обязательства, оцениваемые по справедливой стоимости через прибыль или убыток | 0 | 0 |
| 15. Выпущенные долговые обязательства | 1 165 | 0 |
| 16. Прочие обязательства | 66 697 | 1 |
| 17. Резервы на возможные потери по условным обязательствам кредитного характера, прочим возможным потерям и операциям с резидентами офшорных зон | 0 | 0 |
| **18. Всего обязательств** | **11 086 919** | **102** |
| **ИСТОЧНИКИ СОБСТВЕННЫХ СРЕДСТВ** | | |
| 19. Средства акционеров (участников) | 0 | 0 |
| 20. Собственные акции (доли), выкупленные у акционеров (участников) | 0 | 0 |
| 21. Эмиссионный доход | 0 | 0 |
| 22. Резервный фонд | 0 | 0 |
| 23. Переоценка по справедливой стоимости ценных бумаг, имеющихся в наличии для продажи | 0 | 0 |
| 24. Переоценка основных средств | 0 | 0 |
| 25. Нераспределенная прибыль (непокрытые убытки) прошлых лет | 0 | 0 |
| 26. Неиспользованная прибыль (убыток) за отчетный период | -222 748 | -2 |
| **27. Всего источников собственных средств** | **-222 748** | **-2** |
| **ВНЕБАЛАНСОВЫЕ ОБЯЗАТЕЛЬСТВА** | | |
| 28. Безотзывные обязательства кредитной организации | 1 199 188 | |
| 29. Выданные кредитной организацией гарантии и поручительства | 10 154 | |
| 30.Условные обязательства некредитного характера | 0 | |

## Отчет о прибылях и убытках на 01.10.2012 (тыс.руб.)

| | |
|---|---|
| 1. Процентные доходы, всего,<br>в том числе: | 247 673 |
| 1.1. От размещения средств в кредитных организациях | 0 |
| 1.2. От ссуд, предоставленных клиентам, не являющимися кредитными организациями | 247 673 |
| 1.3. От оказания услуг по финансовой аренде (лизингу) | 0 |
| 1.4. От вложений в ценные бумаги | 0 |
| 2. Процентные расходы, всего,<br>в том числе: | 365 076 |
| 2.1. По привлеченным средствам кредитных организаций | 0 |
| 2.2. По привлеченным средствам клиентов, не являющихся кредитными организациями | 365 074 |
| 2.3. По выпущенным долговым обязательствам | 2 |
| 3. Чистые процентные доходы (отрицательная процентная маржа) | -117 403 |
| 4. Изменение резерва на возможные потери по ссудам, ссудной и приравненной к ней задолженности, средствам, размещенным на корреспондентских счетах, а также начисленным процентным доходам, всего,<br>в том числе: | -29 428 |
| 4.1. Изменение резерва на возможные потери по начисленным процентным доходам | 2 205 |
| 5. Чистые процентные доходы (отрицательная процентная маржа) после создания резерва на возможные потери | -146 831 |
| 6. Чистые доходы от операций с ценными бумагами, оцениваемыми по справедливой стоимости через прибыль или убыток | 0 |
| 7. Чистые доходы от операций с ценными бумагами, имеющимися в наличии для продажи | 0 |
| 8. Чистые доходы от операций с ценными бумагами, удерживаемыми до погашения | 0 |
| 9. Чистые доходы от операций с иностранной валютой | 26 862 |
| 10. Чистые доходы от переоценки иностранной валюты | 452 |
| 11. Доходы от участия в капитале других юридических лиц | 0 |
| 12. Комиссионные доходы | 31 057 |
| 13. Комиссионные расходы | 6 043 |
| 14. Изменение резерва на возможные потери по ценным бумагам, имеющимся в наличии для продажи | 0 |
| 15. Изменение резерва на возможные потери по ценным бумагам, удерживаемым до погашения | 0 |
| 16. Изменение резерва по прочим потерям | 1 936 |
| 17. Прочие операционные доходы | 1 165 |
| 18. Чистые доходы (расходы) | -91 402 |
| 19. Операционные расходы | 131 345 |
| **20. Прибыль (убыток) до налогообложения** | **-222 747** |
| 21. Начисленные (уплаченные) налоги | 0 |
| **22. Прибыль (убыток) после налогообложения** | **-222 747** |
| 23. Выплаты из прибыли после налогообложения, всего,<br>в том числе: | 0 |
| 23.1. Распределение между акционерами (участниками) в виде дивидендов | 0 |
| 23.2. Отчисления на формирование и пополнение резервного фонда | 0 |
| **24. Неиспользованная прибыль (убыток) за отчетный период** | **-222 747** |

## АКБ «Связь-банк» является членом

- Ассоциация Банков Северо-Запада,
- Санкт-Петербургская торгово-промышленная палата
- Союз промышленников и предпринимателей

## Филиалы/Отделения/Агентства/Представительства

Городские

| Наименование | Адрес | | | Телефон/факс |
|---|---|---|---|---|
| | индекс | улица | дом | |
| | 197198 | Введенская ул. | 10 литер А | 232-50-10 |
| | 199397 | Новосмоленская наб. | 1 | 640-17-50 |
| | 197110 | ул. Б. Зеленина | 11 | 640-17-61 |
| | 195265 | Гражданский пр. | 105 | 640-17-60 |
| | 192284 | ул. Будапештская | 71 | 640-17-51 |
| | 193168 | Пр.Большевиков | 15 | 640-17-59 |
| | 198216 | Ленинский пр | 135, лит. А | 640-17-56 |
| | 198255 | Ветеранов пр | 43 | 640-17-53 |
| | 198334 | Ветеранов пр | 142, лит. А | 640-17-55 |
| | 190005 | Измайловский пр | 7, лит. А | 640-17-57 |
| Пушкинский | 196607 | г. Пушкин, Ленинградская | 38 лит. А | 451-42-54 |

## Часы работы банка с клиентами

**Часы, когда офис открыт для работы с юридическими лицами:**
Понедельник-Четверг с 9:30 до 17:00, Пятница с 9:30 до 17:00

**Часы, когда офис открыт для работы с физическими лицами:**
Понедельник-Четверг с 9:30 до 19:30, Пятница с 9:30 до 19:30 Суббота с 10:00 до 15:00

СЕВЕРГАЗБАНК

Член Ассоциации
Банков Северо-Запада

| | |
|---|---|
| **Полное наименование головного банка** | **Открытое акционерное общество коммерческий банк развития газовой промышленности Севера «СЕВЕРГАЗБАНК»** |
| **Сокращенное наименование головного банка** | **ОАО КБ « СЕВЕРГАЗБАНК»** |
| Юридический адрес | Россия, 160001, г. Вологда, ул. Благовещенская, 3 |
| Адрес | Россия, 160001, г. Вологда, ул. Благовещенская, 3 |
| Телефон | (8172) 57-36-00 |
| Факс | (8172) 57-36-00 |
| Телекс | 146121 mars.ru |
| Адрес электронной почты | sgbank@severgazbank.ru |
| Код SWIFT | SGAZRU22 |
| Председатель Правления | Жарков Сергей Александрович |
| Председатель Совета директоров банка | Дульщиков Сергей Юрьевич |
| Дата регистрации (основания) банка | 29 апреля 1994 г. |
| Лицензия ЦБ РФ: тип, регистрационный номер, дата регистрации | Генеральная лицензия на осуществление банковских операций № 2816 от 29 февраля 2012 г. |
| Тип валютной лицензии, регистрационный номер, дата получения | Генеральная лицензия на осуществление банковских операций № 2816 от 01 августа 2003г |
| Другие виды лицензий: | Лицензия, которой банку предоставляется право на привлечение во вклады и размещение драгоценных металлов № 2816 от 01 августа 2003 г.<br>Лицензии профессионального участника рынка ценных бумаг на осуществление:<br>– деятельности по управлению ценными бумагами, номер лицензии 135-06638-001000, выдана Федеральной комиссией по рынку ценных бумаг 16 мая 2003 года, без ограничения срока действия.<br>– депозитарной деятельности, выдана Федеральной комиссией по рынку ценных бумаг 16 мая 2003 года, номер лицензии 135-06644-000100, без ограничения срока действия.<br>– дилерской деятельности, выдана Федеральной комиссией по рынку ценных бумаг 16 мая 2003 года, номер лицензии 135-06631-010000, без ограничения срока действия.<br>– брокерской деятельности, выдана Федеральной комиссией по рынку ценных бумаг 16 мая 2003 года, номер лицензии 135-06624-100000, без ограничения срока действия.<br>Лицензии на осущемствление:<br>– деятельности по техническому обслуживанию шифровальных (криптографических) средств, выдана Управлением ФСБ России по Вологодской области 25 марта 2009 года, номер лицензии 32 Х, срок действия до 25.03.2014<br>– деятельности по распространению шифровальных (криптографических) средств, выдана Управлением ФСБ России по Вологодской области 25 марта 2009 года, номер лицензии 33 Р, срок действия до 25.03.2014<br>– предоставления услуг в области шифрования информации, не содержащей сведений, составляющих государственную тайну, выдана Управлением ФСБ России по Вологодской области 25 марта 2009 года, номер лицензии 33 У, срок действия до 25.03.2014 |
| Акционеры банка: | Общество с ограниченной ответственностью «Нординвест» – 99,63 % |

| | |
|---|---|
| Средние сроки платежей | 1 день |
| Количество филиалов | 12 |
| Часы работы банка с клиентами | 9.00–16.00, без обеда |

| | |
|---|---|
| Фактическая численность персонала | 1 770 |

### Ассоциации, межбанковские соглашения, консорциумы, членом которых является банк

- Ассоциация Банков Северо-Запада
- Ассоциация региональных Банков России
- Национальная фондовая ассоциация
- Ассоциация транспортных банков

## Основные показатели деятельности банка (тыс. руб.)

| Дата | Кредиты выданные | Основные средства | Прибыль банка | Уставный фонд | Чистые активы |
|---|---|---|---|---|---|
| 01.04.03 | 2 684 517 | 273 527 | 15 588 | 360 403 | 4 088 108 |
| 01.01.04 | 3 733 554 | 321 526 | 106 109 | 360 403 | 5 316 122 |
| 01.01.05 | 4 614 453 | 466 822 | 204 439 | 360 403 | 7 128 884 |
| 01.01.06 | 6 646 208 | 753 573 | 238 942 | 360 403 | 9 818 734 |
| 01.01.07 | 7 703 187 | 887 969 | 344 457 | 360 403 | 12 394 455 |
| 01.01.08 | 10 257 964 | 1 104 269 | 536 983 | 661 215 | 15 858 176 |
| 01.01.09 | 11 749 820 | 1 060 823 | 566 548 | 661 215 | 17 053 260 |
| 01.01.10 | 13 053 677 | 1 419 428 | 215 629 | 661 215 | 19 167 979 |
| 01.01.11 | 17 462 828 | 1 462 887 | 673 962 | 661 215 | 23 987 968 |
| 01.04.11 | 17 992 564 | 1 483 496 | 50 523 | 661 215 | 23 500 740 |
| 01.07.11 | 18 501 334 | 1 491 378 | 278 371 | 661 215 | 24 642 929 |
| 01.10.11 | 18 381 756 | 1 521 448 | 350 437 | 661 215 | 24 431 215 |
| 01.01.12 | 18 055 675 | 1 626 751 | 425 724 | 661 215 | 25 569 239 |
| 01.04.12 | 18 962 787 | 1 735 574 | 146 129 | 661 215 | 25 477 554 |
| 01.07.12 | 17 904 481 | 1 727 496 | 241 064 | 661 215 | 26 557 120 |
| 01.10.12 | 18 151 464 | 1 784 142 | 314 787 | 661 215 | 27 864 022 |

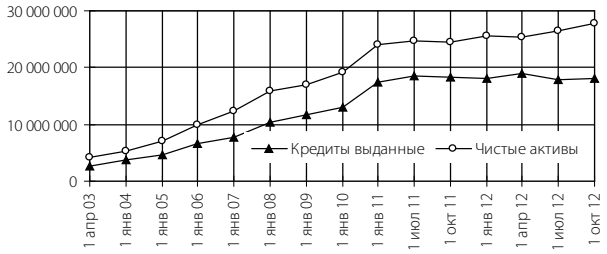


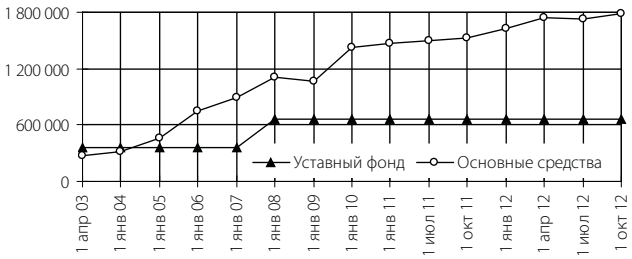


## Баланс банка на 01.10.2012 г. (тыс. руб.)

| **АКТИВЫ** | **01.10.12** | **%** |
|---|---|---|
| 1. Денежные средства | 1 492 023 | 5 |
| 2. Средства кредитных организаций в Центральном банке Российской Федерации | 652 692 | 2 |
| 2.1. Обязательные резервы | 291 280 | 1 |
| 3. Средства в кредитных организациях | 1 862 914 | 7 |
| 4. Финансовые активы, оцениваемые по справедливой стоимости через прибыль или убыток | 913 894 | 3 |
| 5. Чистая ссудная задолженность | 18 151 464 | 65 |
| 6. Чистые вложения в ценные бумаги и другие финансовые активы, имеющиеся в наличии для продажи | 1 627 749 | 6 |
| 6.1. Инвестиции в дочерние и зависимые организации | 1 575 | 0 |
| 7. Чистые вложения в ценные бумаги, удерживаемые до погашения | 0 | 0 |
| 8. Основные средства, нематериальные активы и материальные запасы | 1 784 142 | 6 |
| 9. Прочие активы | 1 379 144 | 5 |
| **10. Всего активов** | **27 864 022** | **100** |
| **ПАССИВЫ** | | |
| 11. Кредиты, депозиты и прочие средства Центрального банка Российской Федерации | 0 | 0 |
| 12. Средства кредитных организаций | 142 876 | 1 |
| 13. Средства клиентов, не являющихся кредитными организациями | 24 213 072 | 87 |
| 13.1. Вклады физических лиц | 14 345 161 | 51 |
| 14. Финансовые обязательства, оцениваемые по справедливой стоимости через прибыль или убыток | 0 | 0 |
| 15. Выпущенные долговые обязательства | 90 827 | 0 |
| 16. Прочие обязательства | 404 075 | 1 |
| 17. Резервы на возможные потери по условным обязательствам кредитного характера, прочим возможным потерям и операциям с резидентами офшорных зон | 50 519 | 0 |
| **18. Всего обязательств** | **24 901 369** | **89** |
| **ИСТОЧНИКИ СОБСТВЕННЫХ СРЕДСТВ** | | |
| 19. Средства акционеров (участников) | 661 215 | 2 |
| 20. Собственные акции (доли), выкупленные у акционеров (участников) | 0 | 0 |
| 21. Эмиссионный доход | 0 | 0 |
| 22. Резервный фонд | 33 061 | 0 |
| 23. Переоценка по справедливой стоимости ценных бумаг, имеющихся в наличии для продажи | 2 759 | 0 |
| 24. Переоценка основных средств | 606 656 | 2 |
| 25. Нераспределенная прибыль (непокрытые убытки) прошлых лет | 1 469 626 | 5 |
| 26. Неиспользованная прибыль (убыток) за отчетный период | 189 336 | 1 |
| **27. Всего источников собственных средств** | **2 962 653** | **11** |
| **ВНЕБАЛАНСОВЫЕ ОБЯЗАТЕЛЬСТВА** | | |
| 28. Безотзывные обязательства кредитной организации | 4 200 296 | |
| 29. Выданные кредитной организацией гарантии и поручительства | 410 445 | |
| 30. Условные обязательства некредитного характера | 0 | |

## Собственный капитал на 01.10.2012 (тыс.руб.)

| | |
|---|---|
| Собственные средства (капитал), итого, в том числе: | 3089718 |
| Основной капитал | X |
| Уставный капитал кредитной организации | 656415 |
| Эмиссионный доход кредитной организации | 0 |
| Часть резервного фонда кредитной организации, сформированного за счет прибыли предшествующих лет | 33061 |
| Часть нераспределенной прибыли текущего года, в том числе: | 0 |
| переоценка ценных бумаг, текущая (справедливая) стоимость которых определяется как средневзвешенная цена, раскрываемая организатором торговли на рынке ценных бумаг | 0 |
| финансовый результат от операций с ПФИ, всего, в том числе: | 0 |
| реализованный | 0 |
| нереализованный, всего, в том числе: | 0 |
| положительный | 0 |
| отрицательный | 0 |
| величина (ы) резерва (вов), фактически недосозданного (ых) кредитной организацией по сравнению с величиной, требуемой в соответствии с нормативными актами Банка России, всего, в том числе в соответствии: | 0 |
| с Положением Банка России № 254-П | 0 |
| с Положением Банка России N 283-П | 0 |
| с Указанием Банка России N 1584-У | 0 |
| с Указанием Банка России N 2732-У | 0 |
| Часть резервного фонда кредитной организации, сформированного из прибыли текущего года | 0 |
| Нераспределенная прибыль предшествующих лет (ее часть), в том числе: | 1441782 |
| финансовый результат от операций с ПФИ, всего, в том числе: | 0 |
| реализованный | 0 |
| нереализованный, всего, в том числе: | 0 |
| положительный | 0 |
| отрицательный | 0 |
| величина (ы) резерва (вов), фактически недосозданного (ых) кредитной организацией по сравнению с величиной, требуемой в соответствии с нормативными актами Банка России, всего, в том числе в соответствии: | 0 |
| с Положением Банка России N 254-П | 0 |
| с Положением Банка России N 283-П | 0 |
| с Указанием Банка России N 1584-У | 0 |
| с Указанием Банка России N 2732-У | 0 |
| Субординированный заем с дополнительными условиями | 0 |
| Источники основного капитала, итого | 2131258 |
| Нематериальные активы | 6445 |
| Собственные акции (доли участников), приобретенные (выкупленные) кредитной организацией у акционеров (участников) | 0 |
| Непокрытые убытки предшествующих лет, в том числе: | 0 |
| финансовый результат от операций с ПФИ, всего, в том числе: | 0 |
| реализованный | 0 |
| нереализованный, всего, в том числе: | 0 |
| положительный | 0 |
| отрицательный | 0 |
| величина (ы) резерва (вов), фактически недосозданного (ых) кредитной организацией по сравнению с величиной, требуемой в соответствии с нормативными актами Банка России, всего, в том числе в соответствии: | 0 |
| с Положением Банка России N 254-П | 0 |
| с Положением Банка России N 283-П | 0 |
| с Указанием Банка России N 1584-У | 0 |
| с Указанием Банка России N 2732-У | 0 |
| Убыток текущего года, в том числе: | 0 |
| переоценка ценных бумаг, текущая (справедливая) стоимость которых определяется как средневзвешенная цена, раскрываемая организатором торговли на рынке ценных бумаг | 0 |
| финансовый результат от операций с ПФИ, всего, в том числе: | 0 |
| реализованный | 0 |
| нереализованный, всего, в том числе: | 0 |
| положительный | 0 |
| отрицательный | 0 |
| величина (ы) резерва (вов), фактически недосозданного (ых) кредитной организацией по сравнению с величиной, требуемой в соответствии с нормативными актами Банка России, всего, в том числе в соответствии: | 0 |
| с Положением Банка России N 254-П | 0 |
| с Положением Банка России N 283-П | 0 |
| с Указанием Банка России N 1584-У | 0 |
| с Указанием Банка России N 2732-У | 0 |
| Вложения кредитной организации в акции (доли) дочерних и зависимых юридических лиц и уставный капитал кредитных организаций – резидентов | 1575 |
| Уставный капитал (его часть) и иные источники собственных средств (эмиссионный доход, нераспределенная прибыль, резервный фонд) (их часть), для формирования которых инвесторами использованы ненадлежащие активы | 0 |
| Отрицательная величина дополнительного капитала | 0 |
| Основной капитал, итого | 2123238 |
| Дополнительный капитал | X |
| Прирост стоимости имущества кредитной организации за счет переоценки | 602101 |
| Часть резервного фонда, сформированного за счет отчислений из прибыли текущего года | 0 |

| | |
|---|---|
| Нераспределенная прибыль текущего года (ее часть), в том числе: | 121085 |
| переоценка ценных бумаг, текущая (справедливая) стоимость которых определяется как средневзвешенная цена, раскрываемая организатором торговли на рынке ценных бумаг | 0 |
| финансовый результат от операций с ПФИ, всего, в том числе: | 0 |
| реализованный | 0 |
| нереализованный, всего, в том числе: | 0 |
| положительный | 0 |
| отрицательный | 0 |
| величина (ы) резерва (вов), фактически недосозданного (ых) кредитной организацией по сравнению с величиной, требуемой в соответствии с нормативными актами Банка России, всего, в том числе в соответствии: | 0 |
| с Положением Банка России N 254-П | 0 |
| с Положением Банка России N 283-П | 0 |
| с Указанием Банка России N 1584-У | 0 |
| с Указанием Банка России N 2732-У | 0 |
| Субординированный кредит (займ, депозит, облигационный займ) по остаточной стоимости, в том числе: | 238500 |
| субординированный кредит (депозит, заем, облигационный заем), включаемый в расчет дополнительного капитала с учетом требований, установленных абзацем первым подпункта 3.11.1 пункта 3.11 Положения Банка России N 215-П | 0 |
| субординированный кредит (депозит, заем, облигационный заем), включаемый в расчет дополнительного капитала с учетом требований, установленных абзацем вторым подпункта 3.11.1 пункта 3.11 Положения Банка России N 215-П | 0 |
| Часть уставного капитала, сформированного за счет капитализации прироста стоимости имущества при переоценке | 4800 |
| Часть привилегированных (включая кумулятивные) акций | 0 |
| Нераспределенная прибыль предшествующих лет, в том числе: | 0 |
| финансовый результат от операций с ПФИ, всего, в том числе: | 0 |
| реализованный | 0 |
| нереализованный, всего, в том числе: | 0 |
| положительный | 0 |
| отрицательный | 0 |
| величина (ы) резерва (вов), фактически недосозданного (ых) кредитной организацией по сравнению с величиной, требуемой в соответствии с нормативными актами Банка России, всего, в том числе в соответствии: | 0 |
| с Положением Банка России N 254-П | 0 |
| с Положением Банка России N 283-П | 0 |
| с Указанием Банка России N 1584-У | 0 |
| с Указанием Банка России N 2732-У | 0 |
| Источники (часть источников) дополнительного капитала (уставного капитала, нераспределенной прибыли, резервного фонда, субординированного кредита), для формирования которых инвесторами использованы ненадлежащие активы | 0 |
| Источники дополнительного капитала, итого | 966486 |
| Дополнительный капитал, итого | 966486 |
| Показатели, уменьшающие сумму основного и дополнительного капитала | X |
| Просроченная дебиторская задолженность длительностью свыше 30 календарных дней | 6 |
| Субординированные кредиты (депозиты, займы, облигационные займы), в том числе субординированные займы с дополнительными условиями, предоставленные кредитным организациям-резидентам | 0 |
| Промежуточный итог | 3089718 |
| Величина превышения совокупной суммы кредитов, банковских гарантий и поручительств, предоставленных кредитной организацией своим участникам (акционерам) и инсайдерам, над ее максимальным размером, предусмотренным федеральными законами и нормативными актами Банка России | 0 |
| Превышающие сумму источников основного и дополнительного капитала вложения в сооружение (строительство), создание (изготовление) и приобретение основных средств, стоимость основных средств, а также материальных запасов | 0 |
| Разница между действительной стоимостью доли, причитающейся вышедшим из общества участникам, и стоимостью, по которой доля была реализована другому участнику | 0 |

### Собственный капитал банка

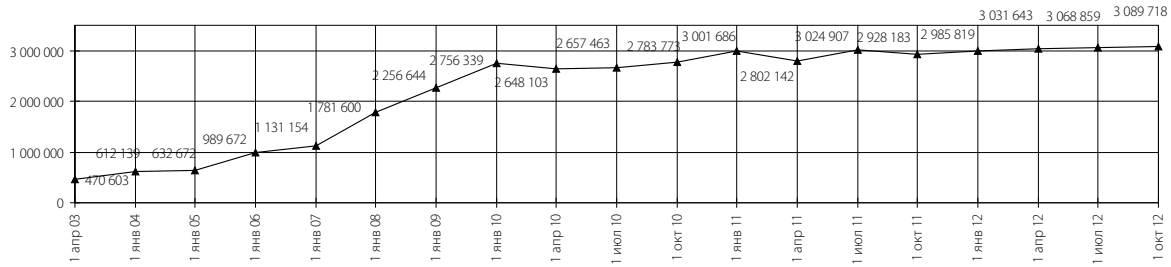

## Отчет о прибылях и убытках на 01.10.2012 (тыс.руб.)

| | |
|---|---|
| 1. Процентные доходы, всего,<br>в том числе: | 1 772 757 |
| 1.1. От размещения средств в кредитных организациях | 196 280 |
| 1.2. От ссуд, предоставленных клиентам, не являющимся кредитными организациями | 1 481 461 |
| 1.3. От оказания услуг по финансовой аренде (лизингу) | 0 |
| 1.4. От вложений в ценные бумаги | 95 016 |
| 2. Процентные расходы, всего,<br>в том числе: | 869 503 |
| 2.1. По привлеченным средствам кредитных организаций | 5 697 |
| 2.2. По привлеченным средствам клиентов, не являющимся кредитными организациями | 860 805 |
| 2.3. По выпущенным долговым обязательствам | 3 001 |
| 3. Чистые процентные доходы (отрицательная процентная маржа) | 903 254 |
| 4. Изменение резерва на возможные потери по ссудам, ссудной и приравненной к ней задолженности, средствам, размещенным на корреспондентских счетах, а также начисленным процентным доходам, всего,<br>в том числе: | -198 151 |
| 4.1. Изменение резерва на возможные потери по начисленным процентным доходам | 2 783 |
| 5. Чистые процентные доходы (отрицательная процентная маржа) после создания резерва на возможные потери | 705 103 |
| 6. Чистые доходы от операций с финансовыми активами, оцениваемыми по справедливой стоимости через прибыль или убыток | 1 340 |
| 7. Чистые доходы от операций с ценными бумагами, имеющимися в наличии для продажи | 104 654 |
| 8. Чистые доходы от операций с ценными бумагами, удерживаемыми до погашения | 0 |
| 9. Чистые доходы от операций с иностранной валютой | -14 963 |
| 10. Чистые доходы от переоценки иностранной валюты | 49 181 |
| 11. Доходы от участия в капитале других юридических лиц | 1 989 |
| 12. Комиссионные доходы | 681 157 |
| 13. Комиссионные расходы | 35 987 |
| 14. Изменение резерва на возможные потери по ценным бумагам, имеющимся в наличии для продажи | 0 |
| 15. Изменение резерва на возможные потери по ценным бумагам, удерживаемым до погашения | 0 |
| 16. Изменение резерва по прочим потерям | 30 119 |
| 17. Прочие операционные доходы | 26 087 |
| 18. Чистые доходы (расходы) | 1 548 680 |
| 19. Операционные расходы | 1 233 893 |
| **20. Прибыль (убыток) до налогообложения** | **314 787** |
| 21. Начисленные (уплаченные) налоги | 125 451 |
| **22. Прибыль (убыток) после налогообложения** | **189 336** |
| 23. Выплаты из прибыли после налогообложения, всего,<br>в том числе: | 0 |
| 23.1. Распределение между акционерами (участниками) в виде дивидендов | 0 |
| 23.2. Отчисления на формирование и пополнение резервного фонда | 0 |
| **24. Неиспользованная прибыль (убыток) за отчетный период** | **189 336** |

## Филиалы/Отделения/Агентства/Представительства

В России

| Наименование | Адрес | | | | Телефон/факс | Прим. |
|---|---|---|---|---|---|---|
| | индекс | город | улица | дом | | |
| Московский | 121069 | Москва | Садовая-Кудринская | Д.2/3–62, стр.4 | (495) 796-92-56 | 2816/19 от 06.09.2012 |
| Норильский | 663319 | Норильск | пл.Металлургов | 9 | (3919) 22-81-88 | 2816/18 от 22.08.2012 |
| Архангельский | 163000 | Архангельск | пр. Новгородский | 91 | (8182) 65-16-66 | 2816/15 от 14.05.01 |
| Великоустюгский | 162394 | Великий Устюг | ул. Кузнецова | 8 | (81738) 2-12-12 | 2816/11 от 14.01.00 |
| Воркутинский | 169906 | Воркута | ул. Мира | 66 | (82151) 3-74-75 | 2816/10 от 14.01.00 |
| Ивановский | 153002 | Иваново | ул. Карла Маркса | 34 | (4932) 42-30-15 | 2816/7 от 30.03.99 |
| Котласский | 165300 | Котлас | ул. Кедрова | 10 | (81837) 3-40-06 | 2816/14 от 21.09.00 |
| Новгородский | 173025 | Великий Новгород | ул. Черняховского | 74 | (8162) 94-07-30 | 2816/13 от 11.05.00 |
| Санкт-Петербургский | 195112 | Санкт-Петербург | Новочеркасский пр. | 33, лит. А, пом. 23Н | (812) 3-36-59-00, 336-59-10 (ф) | 2816/17 от 15.06.04 |
| Сыктывкарский ФКБ –РЦ | 167000 | Сыктывкар | ул. Первомайская | 92 | (8212) 29-19-19 | 2816/9 от 14.01.00 05.03.04 |
| Ухтинский | 169300 | Ухта | пр. Ленина | 26б | (82147) 3-06-66 | 2816/16 от 02.10.01 |
| Череповецкий | 162622 | Череповец | ул. Набережная | 39а | (8202) 51-60-01, 50-13-13 (Ф) | 2816/5 от 06.01.97 26.04.00 |
| Ярославский ФКБ-РЦ | 150049 | Ярославль | ул. Городской Вал | 36 | (4852) 45-96-75 | 2816/1 от 11.07.94 26.04.00 |

СЕВЗАПИНВЕСТПРОМБАНК

Член Ассоциации
Банков Северо-Запада

| | |
|---|---|
| **Полное наименование головного банка** | **Открытое акционерное общество «Северо-западный инвестиционно-промышленный банк»** |
| **Сокращенное наименование головного банка** | **ОАО «СЕВЗАПИНВЕСТПРОМБАНК»** |
| Юридический адрес | 191040, Санкт-Петербург, ул. Марата, д. 36-38, лит.А |
| Адрес головной конторы | 191040, Санкт-Петербург, ул. Марата, д. 36-38, лит.А |
| Телефон | (812) 622-11-60 |
| Факс | (812) 622-11-61 |
| Телекс | 121532 SZIPB RU |
| Адрес электронной почты | info@nwipbank.ru |
| Адрес сайта в Интернете | http://www.nwib.spb.ru |
| Код SWIFT | SZIPRU2P |
| Председатель Правления | Черноиванов Александр Николаевич |
| Председатель Совета банка | Ильин Петр Владимирович |
| Дата регистрации (основания) банка | 06.11.1992 |
| Лицензия ЦБ РФ: тип, регистрационный номер, дата регистрации | № 2152 от 26.01.2007 |
| Тип валютной лицензии, регистрационный номер, дата получения | № 2152 от 26.01.2007 |
| Акционеры банка | ЗАО «Управляющая компания «Евротранссервис», ООО «Селфорон СПб», ООО «Берсерк», ООО «Управляющая фирма «Оникс», ЗАО «Евроменеджмент», ООО «Северо-Западная инвестиционная группа», ООО «Мастер», ООО «Альянс-Д» |

| | |
|---|---|
| Общая численность персонала | 72 |
| Количество банков-корреспондентов | |
| в России | 6 |
| за рубежом | 1 |
| Количество корр. счетов лоро (рубли+валюта) | 0 |
| Количество корр. счетов ностро (рубли+валюта) | 18 |
| Количество обслуживаемых счетов | |
| для юридических лиц | 748 |
| для физических лиц | 1128 |
| Количество платежных карт, находящихся в обращении | 177 |

### Объем выданных кредитов физическим и юридическим лицам (тыс.руб.)

| | Объем вновь выданных кредитов за 9 месяцев 2012 г. | Справочно Ссудная задолженность на 01.10.12 |
|---|---|---|
| Объем выданных кредитов физическим лицам | 2405 | 3752 |
| в том числе | | |
| на покупку жилья | 0 | 0 |
| ипотечное кредитование | 0 | 0 |
| автокредитование | 0 | 0 |
| Объем выданных кредитов юридическим лицам | 422684 | 288259 |
| в том числе | | |
| объем выданных кредитов предприятиям малого и среднего бизнеса | 78032 | 21730 |

| | |
|---|---|
| Средние сроки платежей | 1 опер. день |
| Количество филиалов | 1 |
| Часы работы банка с клиентами | 9.30–13.00, 13.45–17.00 (пт до 16.00) |

## Основные показатели деятельности банка (тыс. руб.)

| Дата | Кредиты выданные | Основные средства | Прибыль банка | Уставный фонд | Чистые активы |
|---|---|---|---|---|---|
| 01.01.03 | 129 502 | 2 900 | 3 255 | 41 290 | 496 014 |
| 01.01.04 | 232 139 | 6 697 | 4 090 | 41 290 | 868 599 |
| 01.01.05 | 237 208 | 7 757 | 15 753 | 41 290 | 1 011 683 |
| 01.01.06 | 670 773 | 5 392 | 18 191 | 51 290 | 1 168 751 |
| 01.01.07 | 919 644 | 5 143 | 30 447 | 51 290 | 1 517 766 |
| 01.01.08 | 1 522 335 | 16 336 | 56 800 | 51 290 | 2 009 372 |
| 01.01.09 | 1 040 596 | 15 524 | 18 980 | 51 290 | 1 749 525 |
| 01.01.10 | 1 038 342 | 14 766 | 17 043 | 51 290 | 1 577 470 |
| 01.10.10 | 1 386 190 | 14 874 | 7 976 | 51 290 | 2 296 267 |
| 01.01.11 | 2 416 125 | 15 479 | 22 779 | 51 290 | 3 856 686 |
| 01.04.11 | 1 521 597 | 15 109 | 3 117 | 51 290 | 2 366 415 |
| 01.07.11 | 1 481 719 | 15 065 | -31 536 | 51 290 | 2 027 112 |
| 01.10.11 | 2 094 719 | 14 679 | -27 368 | 51 290 | 3 233 373 |
| 01.01.12 | 1 395 446 | 14 982 | 11 323 | 51 290 | 4 360 702 |
| 01.04.12 | 946 238 | 15 960 | 12 160 | 51 290 | 1 400 312 |
| 01.07.12 | 1 107 984 | 15 771 | 20 760 | 51 290 | 3 678 464 |
| 01.10.12 | 1 153 540 | 15 249 | 27 458 | 51 290 | 1 558 164 |

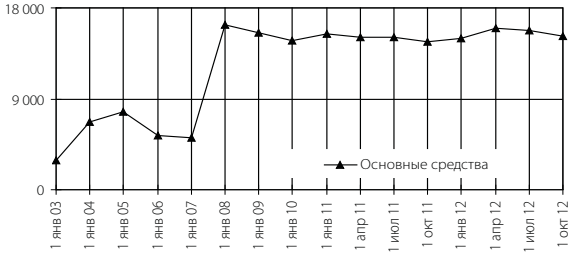


## Баланс банка на 01.10.2012 г. (тыс. руб.)

| **АКТИВЫ** | **01.10.12** | **%** |
|---|---|---|
| 1. Денежные средства | 45 633 | 3 |
| 2. Средства кредитных организаций в Центральном банке Российской Федерации | 55 250 | 4 |
| 2.1. Обязательные резервы | 31 406 | 2 |
| 3. Средства в кредитных организациях | 252 889 | 16 |
| 4. Финансовые активы, оцениваемые по справедливой стоимости через прибыль или убыток | 0 | 0 |
| 5. Чистая ссудная задолженность | 1 153 540 | 74 |
| 6. Чистые вложения в ценные бумаги и другие финансовые активы, имеющиеся в наличии для продажи | 26 940 | 2 |
| 6.1. Инвестиции в дочерние и зависимые организации | 0 | 0 |
| 7. Чистые вложения в ценные бумаги, удерживаемые до погашения | 0 | 0 |
| 8. Основные средства, нематериальные активы и материальные запасы | 15 249 | 1 |
| 9. Прочие активы | 8 663 | 1 |
| **10. Всего активов** | **1 558 164** | **100** |
| **ПАССИВЫ** | | |
| 11. Кредиты, депозиты и прочие средства Центрального банка Российской Федерации | 0 | 0 |
| 12. Средства кредитных организаций | 0 | 0 |
| 13. Средства клиентовне являющихся кредитными организациями | 1 067 070 | 68 |
| 13.1. Вклады физических лиц | 254 633 | 16 |
| 14. Финансовые обязательства, оцениваемые по справедливой стоимости через прибыль или убыток | 0 | 0 |
| 15. Выпущенные долговые обязательства | 400 | 0 |
| 16. Прочие обязательства | 3 391 | 0 |
| 17. Резервы на возможные потери по условным обязательствам кредитного характера, прочим возможным потерям и операциям с резидентами офшорных зон | 14 | 0 |
| **18. Всего обязательств** | **1 070 875** | **69** |
| **ИСТОЧНИКИ СОБСТВЕННЫХ СРЕДСТВ** | | |
| 19. Средства акционеров (участников) | 51 290 | 3 |
| 20. Собственные акции (доли), выкупленные у акционеров (участников) | 0 | 0 |
| 21. Эмиссионный доход | 339 985 | 22 |
| 22. Резервный фонд | 2 564 | 0 |
| 23. Переоценка по справедливой стоимости ценных бумаг, имеющихся в наличии для продажи | -473 | 0 |
| 24. Переоценка основных средств | 0 | 0 |
| 25. Нераспределенная прибыль (непокрытые убытки) прошлых лет | 73 049 | 5 |
| 26. Неиспользованная прибыль (убыток) за отчетный период | 20 874 | 1 |
| **27. Всего источников собственных средств** | **487 289** | **31** |
| **ВНЕБАЛАНСОВЫЕ ОБЯЗАТЕЛЬСТВА** | | |
| 28. Безотзывные обязательства кредитной организации | 22 488 | |
| 29. Выданные кредитной организацией гарантии и поручительства | 0 | |
| 30.Условные обязательства некредитного характера | 0 | |

## Собственный капитал на 01.10.2012 (тыс.руб.)

| | |
|---|---|
| Собственные средства (капитал), итого, в том числе: | 486071 |
| Основной капитал | X |
| Уставный капитал кредитной организации | 51180 |
| Эмиссионный доход кредитной организации | 339985 |
| Часть резервного фонда кредитной организации, сформированного за счет прибыли предшествующих лет | 2564 |
| Часть нераспределенной прибыли текущего года, в том числе: | 0 |
| переоценка ценных бумаг, текущая (справедливая) стоимость которых определяется как средневзвешенная цена, раскрываемая организатором торговли на рынке ценных бумаг | 0 |
| финансовый результат от операций с ПФИ, всего, в том числе: | 0 |
| реализованный | 0 |
| нереализованный, всего, в том числе: | 0 |
| положительный | 0 |
| отрицательный | 0 |
| величина (ы) резерва (вов), фактически недосозданного (ых) кредитной организацией по сравнению с величиной, требуемой в соответствии с нормативными актами Банка России, всего, в том числе в соответствии: | 0 |
| с Положением Банка России № 254-П | 0 |
| с Положением Банка России N 283-П | 0 |
| с Указанием Банка России N 1584-У | 0 |
| с Указанием Банка России N 2732-У | 0 |
| Часть резервного фонда кредитной организации, сформированного из прибыли текущего года | 0 |
| Нераспределенная прибыль предшествующих лет (ее часть), в том числе: | 73049 |
| финансовый результат от операций с ПФИ, всего, в том числе: | 0 |
| реализованный | 0 |
| нереализованный, всего, в том числе: | 0 |
| положительный | 0 |
| отрицательный | 0 |
| величина (ы) резерва (вов), фактически недосозданного (ых) кредитной организацией по сравнению с величиной, требуемой в соответствии с нормативными актами Банка России, всего, в том числе в соответствии: | 0 |
| с Положением Банка России N 254-П | 0 |
| с Положением Банка России N 283-П | 0 |
| с Указанием Банка России N 1584-У | 0 |
| с Указанием Банка России N 2732-У | 0 |
| Субординированный заем с дополнительными условиями | 0 |
| Источники основного капитала, итого | 466778 |
| Нематериальные активы | 78 |
| Собственные акции (доли участников), приобретенные (выкупленные) кредитной организацией у акционеров (участников) | 0 |
| Непокрытые убытки предшествующих лет, в том числе: | 0 |
| финансовый результат от операций с ПФИ, всего, в том числе: | 0 |
| реализованный | 0 |
| нереализованный, всего, в том числе: | 0 |
| положительный | 0 |
| отрицательный | 0 |
| величина (ы) резерва (вов), фактически недосозданного (ых) кредитной организацией по сравнению с величиной, требуемой в соответствии с нормативными актами Банка России, всего, в том числе в соответствии: | 0 |
| с Положением Банка России N 254-П | 0 |
| с Положением Банка России N 283-П | 0 |
| с Указанием Банка России N 1584-У | 0 |
| с Указанием Банка России N 2732-У | 0 |
| Убыток текущего года, в том числе: | 0 |
| переоценка ценных бумаг, текущая (справедливая) стоимость которых определяется как средневзвешенная цена, раскрываемая организатором торговли на рынке ценных бумаг | 0 |
| финансовый результат от операций с ПФИ, всего, в том числе: | 0 |
| реализованный | 0 |
| нереализованный, всего, в том числе: | 0 |
| положительный | 0 |
| отрицательный | 0 |
| величина (ы) резерва (вов), фактически недосозданного (ых) кредитной организацией по сравнению с величиной, требуемой в соответствии с нормативными актами Банка России, всего, в том числе в соответствии: | 0 |
| с Положением Банка России N 254-П | 0 |
| с Положением Банка России N 283-П | 0 |
| с Указанием Банка России N 1584-У | 0 |
| с Указанием Банка России N 2732-У | 0 |
| Вложения кредитной организации в акции (доли) дочерних и зависимых юридических лиц и уставный капитал кредитных организаций – резидентов | 0 |
| Уставный капитал (его часть) и иные источники собственных средств (эмиссионный доход, нераспределенная прибыль, резервный фонд) (их часть), для формирования которых инвесторами использованы ненадлежащие активы | 0 |
| Отрицательная величина дополнительного капитала | |
| Основной капитал, итого | 466700 |
| Дополнительный капитал | X |
| Прирост стоимости имущества кредитной организации за счет переоценки | 0 |
| Часть резервного фонда, сформированного за счет отчислений из прибыли текущего года | 0 |

| | |
|---|---|
| Нераспределенная прибыль текущего года (ее часть), в том числе: | 19261 |
| переоценка ценных бумаг, текущая (справедливая) стоимость которых определяется как средневзвешенная цена, раскрываемая организатором торговли на рынке ценных бумаг | -473 |
| финансовый результат от операций с ПФИ, всего, в том числе: | 0 |
| реализованный | 0 |
| нереализованный, всего, в том числе: | 0 |
| положительный | 0 |
| отрицательный | 0 |
| величина (ы) резерва (вов), фактически недосозданного (ых) кредитной организацией по сравнению с величиной, требуемой в соответствии с нормативными актами Банка России, всего, в том числе в соответствии: | 0 |
| с Положением Банка России N 254-П | 0 |
| с Положением Банка России N 283-П | 0 |
| с Указанием Банка России N 1584-У | 0 |
| с Указанием Банка России N 2732-У | 0 |
| Субординированный кредит (займ, депозит, облигационный займ) по остаточной стоимости, в том числе: | 0 |
| субординированный кредит (депозит, заем, облигационный заем), включаемый в расчет дополнительного капитала с учетом требований, установленных абзацем первым подпункта 3.11.1 пункта 3.11 Положения Банка России N 215-П | 0 |
| субординированный кредит (депозит, заем, облигационный заем), включаемый в расчет дополнительного капитала с учетом требований, установленных абзацем вторым подпункта 3.11.1 пункта 3.11 Положения Банка России N 215-П | 0 |
| Часть уставного капитала, сформированного за счет капитализации прироста стоимости имущества при переоценке | 110 |
| Часть привилегированных (включая кумулятивные) акций | 0 |
| Нераспределенная прибыль предшествующих лет, в том числе: | 0 |
| финансовый результат от операций с ПФИ, всего, в том числе: | 0 |
| реализованный | 0 |
| нереализованный, всего, в том числе: | 0 |
| положительный | 0 |
| отрицательный | 0 |
| величина (ы) резерва (вов), фактически недосозданного (ых) кредитной организацией по сравнению с величиной, требуемой в соответствии с нормативными актами Банка России, всего, в том числе в соответствии: | 0 |
| с Положением Банка России N 254-П | 0 |
| с Положением Банка России N 283-П | 0 |
| с Указанием Банка России N 1584-У | 0 |
| с Указанием Банка России N 2732-У | 0 |
| Источники (часть источников) дополнительного капитала (уставного капитала, нераспределенной прибыли, резервного фонда, субординированного кредита), для формирования которых инвесторами использованы ненадлежащие активы | 0 |
| Источники дополнительного капитала, итого | 19371 |
| Дополнительный капитал, итого | 19371 |
| Показатели, уменьшающие сумму основного и дополнительного капитала | X |
| Просроченная дебиторская задолженность длительностью свыше 30 календарных дней | 0 |
| Субординированные кредиты (депозиты, займы, облигационные займы), в том числе субординированные займы с дополнительными условиями, предоставленные кредитным организациям-резидентам | 0 |
| Промежуточный итог | 486071 |
| Величина превышения совокупной суммы кредитов, банковских гарантий и поручительств, предоставленных кредитной организацией своим участникам (акционерам) и инсайдерам, над ее максимальным размером, предусмотренным федеральными законами и нормативными актами Банка России | 0 |
| Превышающие сумму источников основного и дополнительного капитала вложения в сооружение (строительство), создание (изготовление) и приобретение основных средств, стоимость основных средств, а также материальных запасов | 0 |
| Разница между действительной стоимостью доли, причитающейся вышедшим из общества участникам, и стоимостью, по которой доля была реализована другому участнику | 0 |

### Собственный капитал банка

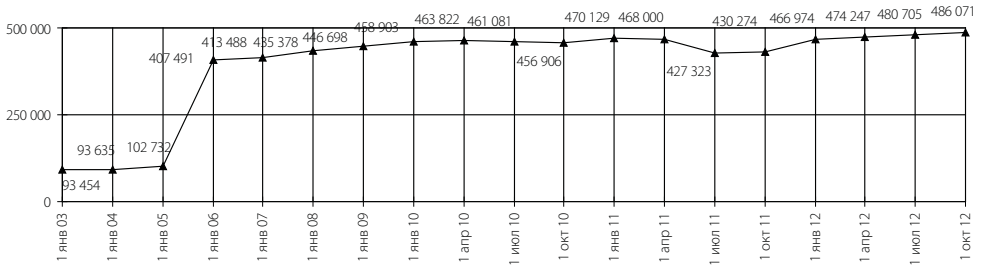

## Отчет о прибылях и убытках на 01.10.2012 (тыс.руб.)

| | |
|---|---|
| 1. Процентные доходы, всего,<br>в том числе: | 77 329 |
| 1.1. От размещения средств в кредитных организациях | 45 978 |
| 1.2. От ссуд, предоставленных клиентам, не являющимся кредитными организациями | 30 406 |
| 1.3. От оказания услуг по финансовой аренде (лизингу) | 0 |
| 1.4. От вложений в ценные бумаги | 945 |
| 2. Процентные расходы, всего,<br>в том числе: | 5 564 |
| 2.1. По привлеченным средствам кредитных организаций | 0 |
| 2.2. По привлеченным средствам клиентов, не являющимся кредитными организациями | 5 564 |
| 2.3. По выпущенным долговым обязательствам | 0 |
| 3. Чистые процентные доходы (отрицательная процентная маржа) | 71 765 |
| 4.Изменение резерва на возможные потери по ссудам, ссудной и приравненной к ней задолженности, средствам, размещенным на корреспондентских счетах, а также начисленным процентным доходам, всего,<br>в том числе: | 52 828 |
| 4.1. Изменение резерва на возможные потери по начисленным процентным доходам | 178 |
| 5. Чистые процентные доходы (отрицательная процентная маржа) после создания резерва на возможные потери | 124 593 |
| 6. Чистые доходы от операций с ценными бумагами, оцениваемыми по справедливой стоимости через прибыль или убыток | 0 |
| 7. Чистые доходы от операций с ценными бумагами, имеющимися в наличии для продажи | 0 |
| 8. Чистые доходы от операций с ценными бумагами, удерживаемыми до погашения | 0 |
| 9. Чистые доходы от операций с иностранной валютой | 5 686 |
| 10. Чистые доходы от переоценки иностранной валюты | 218 |
| 11. Доходы от участия в капитале других юридических лиц | 0 |
| 12. Комиссионные доходы | 14 035 |
| 13. Комиссионные расходы | 1 564 |
| 14. Изменение резерва на возможные потери по ценным бумагам, имеющимся в наличии для продажи | 0 |
| 15. Изменение резерва на возможные потери по ценным бумагам, удерживаемым до погашения | 0 |
| 16. Изменение резерва по прочим потерям | 5 756 |
| 17. Прочие операционные доходы | 832 |
| 18. Чистые доходы (расходы) | 149 556 |
| 19. Операционные расходы | 122 098 |
| **20. Прибыль (убыток) до налогообложения** | **27 458** |
| 21. Начисленные (уплаченные) налоги | 6 584 |
| **22. Прибыль (убыток) после налогообложения** | **20 874** |
| 23. Выплаты из прибыли после налогообложения, всего,<br>в том числе: | 0 |
| 23.1. Распределение между акционерами (участниками) в виде дивидендов | 0 |
| 23.2. Отчисления на формирование и пополнение резервного фонда | 0 |
| **24. Неиспользованная прибыль (убыток) за отчетный период** | **20 874** |

## Филиалы/Отделения/Агентства/Представительства

| Наименование | Адрес | | | Телефон/факс |
|---|---|---|---|---|
| | индекс | улица | дом | |
| Московский филиал | 129090 | ул. Садовая-Сухаревская | д. 15 стр. 1 | (495) 647-79-81 |
| Представительство в г. Москва | 117420 | ул. Наметкина | д. 14, кор.1 | (495) 797-62-54 |

## Ассоциации, межбанковские соглашения, консорциумы, членом которых является банк

- Ассоциация Банков Северо-Запада
- Северо-Западная ассоциация банковских карт
- Система страхования вкладов
- Российская национальная Ассоциация СВИФТ
- Международное сообщество SWIFT SCRL

Член Ассоциации
Банков Северо-Запада

| **Полное наименование головного банка** | **Открытое акционерное общество «Санкт-Петербургский Индустриальный Акционерный Банк»** |
|---|---|
| **Сокращенное наименование головного банка** | **ОАО «СИАБ»** |
| Юридический адрес | 196084, Санкт-Петербург, ул. Черниговская, д. 8, лит. А, пом. 1-Н |
| Адрес головной конторы | 196084, Санкт-Петербург, ул. Черниговская, д. 8, лит. А, пом. 1-Н |
| Телефон | (812) 380-81-30 |
| Факс | (812) 380-81-36 |
| Телекс | 622712 SIAB RU |
| Адрес электронной почты | bank@siab.ru |
| Адрес сайта в Интернете | www.siab.ru |
| Код SWIFT | SAOARU2P |
| Президент-Председатель Правления | Ванчикова Галина Фадеевна |
| Председатель Совета директоров банка | Таубин Эдуард Александрович |
| Дата регистрации (основания) банка | 28 марта 1995 г. |
| Лицензия ЦБ РФ: тип, регистрационный номер, дата регистрации | № 3245 от 17 мая 2012 г. На право осуществления операций со средствами в рублях и иностранной валюте. |
| Тип валютной лицензии, регистрационный номер, дата получения | Лицензии профессионального участника рынка ценных бумаг на осуществление:<br>– брокерской деятельности № 178-10849-100000 от 13 декабря 2007 года, без ограничения срока действия;<br>– дилерской деятельности № 178-10850-010000 от 13 декабря 2007 года, без ограничения срока действия;<br>– деятельности по управлению ценными бумагами № 178-10851-001000 от 13 декабря 2007 года, без ограничения срока действия.<br>Лицензия биржевого посредника, совершающего товарные фьючерсные и опционные сделки в биржевой торговле № 1264 от 28 октября 2008 года без ограничения срока действия. |
| Другие виды лицензий | Лицензия на осуществление распространения шифровальных (криптографических) средств № 464Р от 20.07.2010 до 20.07.2015;<br>Лицензия на осуществление предоставления услуг в области шифрования информации № 465У от 20.07.2010 до 20.07.2015;<br>Лицензия на осуществление технического обслуживания шифровальных (криптографических) средств № 463Х от 20.07.2010 до 20.07.2015 |
| Акционеры банка | Инкин Сергей Юрьевич, резидент, доля в уставном капитале – 49,77 %<br>Таубин Эдуард Александрович, резидент, доля в уставном капитале – 49,77 % |
| Рейтинговые оценки международных рейтинговых агентств: | «А-» – высокая кредитоспособность, третий уровень (Национальное рейтинговое агентство) |

| | |
|---|---|
| Общая численность персонала | 436 |
| Количество банков-корреспондентов | |
| в России | 20 |
| за рубежом | 2 |
| Количество корр. счетов лоро (рубли+валюта) | 1 |
| Количество корр. счетов ностро (рубли+валюта) | 43 |
| Количество обслуживаемых счетов | |
| для юридических лиц | 4 995 |
| для физических лиц | 41239 |
| Количество платежных карт, находящихся в обращении | 46034 |

### Ассоциации, межбанковские соглашения, консорциумы, членом которых является банк

- Ассоциация Банков Северо-Запада;
- Санкт-Петербургский Союз предпринимателей;
- Ленинградская областная торгово-промышленная палата;
- Российская Национальная Ассоциация SWIFT;
- MasterCard Europ sprl;
- ЗАО «Санкт-Петербургская валютная биржа»;
- Некоммерческое партнерство «Северо-Западное бюро кредитных истории»;
- Санкт-Петербургская торгово-промышленная палата;
- НАУФОР, Национальная ассоциация участников фондового рынка;
- VISA International;
- НП «Газовый клуб»;
- Ассоциация Российских Членов Europay;
- Объединенная расчетная система;
- Компания Compass Plus;
- ЗАО «Платежные технологии»;
- Фонд содействия кредитованию малого и среднего бизнеса, созданный при комитете экономического развития, промышленной политики и торговли.

## Основные показатели деятельности банка (тыс. руб.)

| Дата | Кредиты выданные | Основные средства | Прибыль банка | Уставный фонд | Чистые активы |
|---|---|---|---|---|---|
| 01.04.04 | 53 003 | 2 003 | 661 | 32 004 | 112 435 |
| 01.01.05 | 200 948 | 5 732 | 862 | 32 004 | 436 842 |
| 01.01.06 | 431 252 | 6 581 | 5 125 | 64 005 | 1 026 549 |
| 01.01.07 | 1 291 669 | 6 857 | 30 909 | 214 005 | 2 356 230 |
| 01.01.08 | 1 824 394 | 12 113 | 98 705 | 214 005 | 3 802 514 |
| 01.01.09 | 1 295 233 | 29 751 | 68 981 | 254 005 | 2 909 294 |
| 01.01.10 | 1 662 480 | 41 863 | 43 178 | 254 005 | 3 824 426 |
| 01.07.10 | 2 049 927 | 40 767 | 37 788 | 254 005 | 4 739 354 |
| 01.10.10 | 2 231 247 | 41 901 | 58 939 | 254 005 | 5 347 883 |
| 01.01.11 | 2 529 107 | 41 914 | 72 481 | 254 005 | 5 666 744 |
| 01.04.11 | 2 181 957 | 40 028 | 24 006 | 254 005 | 6 124 002 |
| 01.07.11 | 2 529 107 | 41 914 | 56 565 | 254 005 | 5 666 792 |
| 01.10.11 | 3 472 651 | 159 986 | 25 558 | 354 005 | 8 280 983 |
| 01.01.12 | 3 869 895 | 320 780 | 237 725 | 354 005 | 9 416 043 |
| 01.04.12 | 4 879 356 | 323 601 | 69 933 | 354 005 | 9 674 239 |
| 01.07.12 | 5 275 894 | 328 525 | 112 830 | 354 005 | 10 687 125 |
| 01.10.12 | 5 144 468 | 332 946 | 156 391 | 354 005 | 11 628 729 |

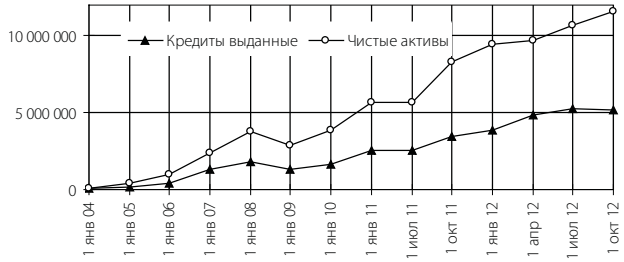


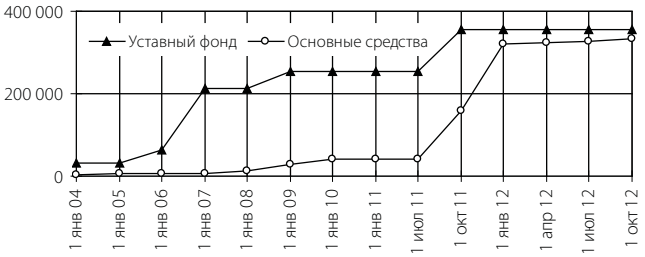


## Баланс банка на 01.10.2012 г. (тыс. руб.)

| **АКТИВЫ** | **01.10.12** | **%** |
|---|---|---|
| 1. Денежные средства | 368 725 | 3 |
| 2. Средства кредитных организаций в Центральном банке Российской Федерации | 1 249 097 | 11 |
| 2.1. Обязательные резервы | 111 882 | 1 |
| 3. Средства в кредитных организациях | 986 402 | 8 |
| 4. Финансовые активы, оцениваемые по справедливой стоимости через прибыль или убыток | 1 104 053 | 9 |
| 5. Чистая ссудная задолженность | 5 144 468 | 44 |
| 6. Чистые вложения в ценные бумаги и другие финансовые активы, имеющиеся в наличии для продажи | 2 324 073 | 20 |
| 6.1. Инвестиции в дочерние и зависимые организации | 0 | 0 |
| 7. Чистые вложения в ценные бумаги, удерживаемые до погашения | 0 | 0 |
| 8. Основные средства, нематериальные активы и материальные запасы | 332 946 | 3 |
| 9. Прочие активы | 118 965 | 1 |
| **10. Всего активов** | **11 628 729** | **100** |
| **ПАССИВЫ** | | |
| 11. Кредиты, депозиты и прочие средства Центрального банка Российской Федерации | 406 128 | 3 |
| 12. Средства кредитных организаций | 502 834 | 4 |
| 13. Средства клиентов, не являющихся кредитными организациями | 9 080 974 | 78 |
| 13.1. Вклады физических лиц | 4 292 042 | 37 |
| 14. Финансовые обязательства, оцениваемые по справедливой стоимости через прибыль или убыток | 0 | 0 |
| 15. Выпущенные долговые обязательства | 342 837 | 3 |
| 16. Прочие обязательства | 65 929 | 1 |
| 17. Резервы на возможные потери по условным обязательствам кредитного характера, прочим возможным потерям и операциям с резидентами офшорных зон | 9 397 | 0 |
| **18. Всего обязательств** | **10 408 099** | **90** |
| **ИСТОЧНИКИ СОБСТВЕННЫХ СРЕДСТВ** | | |
| 19. Средства акционеров (участников) | 354 005 | 3 |
| 20. Собственные акции (доли), выкупленные у акционеров (участников) | 0 | 0 |
| 21. Эмиссионный доход | 410 000 | 4 |
| 22. Резервный фонд | 17 700 | 0 |
| 23. Переоценка по справедливой стоимости ценных бумаг, имеющихся в наличии для продажи | 2 085 | 0 |
| 24. Переоценка основных средств | 0 | 0 |
| 25. Нераспределенная прибыль (непокрытые убытки) прошлых лет | 324 646 | 3 |
| 26. Неиспользованная прибыль (убыток) за отчетный период | 112 194 | 1 |
| **27. Всего источников собственных средств** | **1 220 630** | **10** |
| **ВНЕБАЛАНСОВЫЕ ОБЯЗАТЕЛЬСТВА** | | |
| 28. Безотзывные обязательства кредитной организации | 2 616 909 | |
| 29. Выданные кредитной организацией гарантии и поручительства | 258 768 | |
| 30. Условные обязательства некредитного характера | 10 000 | |

## Собственный капитал на 01.10.2012 (тыс.руб.)

| | |
|---|---|
| Собственные средства (капитал), итого, | 1 189 841 |
| в том числе: | |
| Основной капитал | X |
| Уставный капитал кредитной организации | 354 005 |
| Эмиссионный доход кредитной организации | 410 000 |
| Часть резервного фонда кредитной организации, сформированного за счет прибыли предшествующих лет | 17 700 |
| Часть нераспределенной прибыли текущего года, в том числе | 0 |
| переоценка ценных бумаг, текущая (справедливая) стоимость которых определяется как средневзвешенная цена, раскрываемая организатором торговли на рынке ценных бумаг | 0 |
| Часть резервного фонда кредитной организации, сформированного из прибыли текущего года | 0 |
| Нераспределенная прибыль предшествующих лет (ее часть) | 324 646 |
| Субординированный заем с дополнительными условиями | 0 |
| Источники основного капитала, итого | 1 106 351 |
| Нематериальные активы | 3 125 |
| Собственные акции (доли участников), приобретенные (выкупленные) кредитной организацией у акционеров (участников) | 0 |
| Непокрытые убытки предшествующих лет | 0 |
| Убыток текущего года, в том числе: | 0 |
| переоценка ценных бумаг, текущая (справедливая) стоимость которых определяется как средневзвешенная цена, раскрываемая организатором торговли на рынке ценных бумаг | 0 |
| Вложения кредитной организации в акции (доли) дочерних и зависимых юридических лиц и уставный капитал кредитных организаций – резидентов | 0 |
| Уставный капитал (его часть) и иные источники собственных средств (эмиссионный доход, нераспределенная прибыль, резервный фонд) (их часть), для формирования которых инвесторами использованы ненадлежащие активы | 0 |
| Отрицательная величина дополнительного капитала | 0 |
| Основной капитал, итого | 1 103 226 |
| Дополнительный капитал | X |
| Прирост стоимости имущества кредитной организации за счет переоценки | 0 |
| Часть резервного фонда, сформированного за счет отчислений из прибыли текущего года | 0 |
| Нераспределенная прибыль текущего года (ее часть), в том числе: | 86 615 |
| переоценка ценных бумаг, текущая (справедливая) стоимость которых определяется как средневзвешенная цена, раскрываемая организатором торговли на рынке ценных бумаг | 36 890 |
| Субординированный кредит (займ, депозит, облигационный займ) по остаточной стоимости | 0 |
| Часть уставного капитала, сформированного за счет капитализации прироста стоимости имущества при переоценке | 0 |
| Часть привилегированных (включая кумулятивные) акций | 0 |
| Нераспределенная прибыль предшествующих лет | 0 |
| Источники (часть источников) дополнительного капитала (уставного капитала, нераспределенной прибыли, резервного фонда, субординированного кредита), для формирования которых инвесторами использованы ненадлежащие активы | 0 |
| Источники дополнительного капитала, итого | 86 615 |
| Дополнительный капитал, итого | 86 615 |
| Показатели, уменьшающие сумму основного и дополнительного капитала | X |
| Величина недосозданного резерва на возможные потери по ссудам II-$5 категорий качества | 0 |
| Величина недосозданного резерва на возможные потери | 0 |
| Величина недосозданного резерва под операции с резидентами офшорных зон | 0 |
| Просроченная дебиторская задолженность длительностью свыше 30 календарных дней | 0 |
| Субординированные кредиты (депозиты, займы, облигационные займы), в том числе субординированные займы с дополнительными условиями, предоставленные кредитным организациям – резидентам | 0 |
| Промежуточный итог | 1 189 841 |
| Величина превышения совокупной суммы кредитов, банковских гарантий и поручительств, предоставленных кредитной организацией своим участникам (акционерам) и инсайдерам, над ее максимальным размером, предусмотренным федеральными законами и нормативными актами Банка России | 0 |
| Превышающие сумму источников основного и дополнительного капитала вложения в сооружение (строительство), создание (изготовление) и приобретение основных средств, стоимость основных средств, а также материальных запасов | 0 |
| Разница между действительной стоимостью доли, причитающейся вышедшим из общества участникам, и стоимостью, по которой доля была реализована другому участнику | 0 |

## Собственный капитал банка

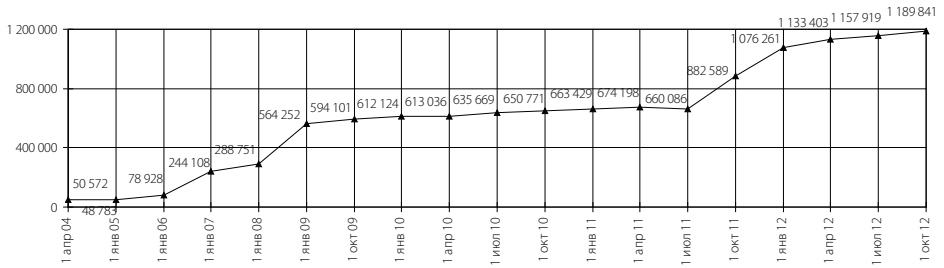

## Отчет о прибылях и убытках на 01.10.2012 (тыс.руб.)

| | |
|---|---|
| 1. Процентные доходы, всего,<br>в том числе: | 745 647 |
| 1.1. От размещения средств в кредитных организациях | 14 775 |
| 1.2. От ссуд, предоставленных клиентам, не являющимся кредитными организациями | 524 265 |
| 1.3. От оказания услуг по финансовой аренде (лизингу) | 0 |
| 1.4. От вложений в ценные бумаги | 206 607 |
| 2. Процентные расходы, всего,<br>в том числе: | 343 744 |
| 2.1. По привлеченным средствам кредитных организаций | 14 059 |
| 2.2. По привлеченным средствам клиентов, не являющимся кредитными организациями | 314 744 |
| 2.3. По выпущенным долговым обязательствам | 14 941 |
| 3. Чистые процентные доходы (отрицательная процентная маржа) | 401 903 |
| 4. Изменение резерва на возможные потери по ссудам, ссудной и приравненной к ней задолженности, средствам, размещенным на корреспондентских счетах, а также начисленным процентным доходам, всего,<br>в том числе: | -79 658 |
| 4.1. Изменение резерва на возможные потери по начисленным процентным доходам | -913 |
| 5. Чистые процентные доходы (отрицательная процентная маржа) после создания резерва на возможные потери | 322 245 |
| 6. Чистые доходы от операций с ценными бумагами, оцениваемыми по справедливой стоимости через прибыль или убыток | 12 744 |
| 7. Чистые доходы от операций с ценными бумагами, имеющимися в наличии для продажи | 4 635 |
| 8. Чистые доходы от операций с ценными бумагами, удерживаемыми до погашения | 0 |
| 9. Чистые доходы от операций с иностранной валютой | 84 802 |
| 10. Чистые доходы от переоценки иностранной валюты | -37 913 |
| 11. Доходы от участия в капитале других юридических лиц | 0 |
| 12. Комиссионные доходы | 281 783 |
| 13. Комиссионные расходы | 59 046 |
| 14. Изменение резерва на возможные потери по ценным бумагам, имеющимся в наличии для продажи | 159 |
| 15. Изменение резерва на возможные потери по ценным бумагам, удерживаемым до погашения | -159 |
| 16. Изменение резерва по прочим потерям | -4 400 |
| 17. Прочие операционные доходы | 4 904 |
| 18. Чистые доходы (расходы) | 609 754 |
| 19. Операционные расходы | 453 363 |
| **20. Прибыль (убыток) до налогообложения** | **156 391** |
| 21. Начисленные (уплаченные) налоги | 44 197 |
| **22. Прибыль (убыток) после налогообложения** | **112 194** |
| 23. Выплаты из прибыли после налогообложения, всего,<br>в том числе: | 0 |
| 23.1. Распределение между акционерами (участниками) в виде дивидендов | 0 |
| 23.2. Отчисления на формирование и пополнение резервного фонда | 0 |
| **24. Неиспользованная прибыль (убыток) за отчетный период** | **112 194** |

### Объем выданных кредитов физическим и юридическим лицам (тыс.руб.)

| | Справочно Ссудная задолженность на 01.10.12 |
|---|---|
| Объем выданных кредитов физическим лицам | 1 244 258 |
| в том числе | |
| на покупку жилья | 0 |
| ипотечное кредитование | 1907 |
| автокредитование | 0 |
| Объем выданных кредитов юридическим лицам | 3 455 233 |
| в том числе | |
| объем выданных кредитов предприятиям малого и среднего бизнеса | 3 455 233 |

| | |
|---|---|
| Средние сроки платежей | 1 день, 1 час по бизнес-пакету «Скорость» |
| Часы работы банка с клиентами | С юридическими лицами: Пн-чт: 09:00 до 18:00 Пт: с 09:00 до 17:00<br>Обеденный перерыв – с 13:00 до 14:00<br>С физическими лицами: Пн-вс: 09:30 до 22:00 |

## Филиалы/Дополнительные офисы

Городские

| Наименование | Адрес | | | Телефон/факс |
|---|---|---|---|---|
| | индекс | улица | дом | |
| Доп. офис «Центральный» | 191025 | ул. Рубинштейна | 14 | 346-51-97 |
| Доп. офис «Петроградский» | 197198 | Большая Пушкарская ул. | 3 | 495-45-88 |
| Доп. офис «Гражданский» | 195220 | Пр. Науки | 23 | 346-51-96 |
| **Экспресс-офисы** | | | | |
| «Пулковский» | 196240 | Пулковское шоссе | 17/2 | 347-87-87 |
| «Ладожский» | 195213 | Заневский пр. | 65 | 347-87-87 |
| «Богатырский» | 197227 | Богатырский пр. | 13 | 347-87-87 |
| «Юго-Западный» | 198332 | пр. Маршала Жукова | 31 | 347-87-87 |
| «Озерки» | 194356 | Выборгское шоссе | 3 | 347-87-87 |
| «Савушкина» | 197374 | ул. Савушкина | 119 | 347-87-87 |
| «Космонавтов» | 196233 | пр. Космонавтов | 45 | 347-87-87 |
| «Московский» | 196105 | Московский пр. | 137 | 347-87-87 |
| «Таллинское шоссе» | 198205 | Таллинское шоссе | 159 | 347-87-87 |
| «Василеостровский» | 199155 | Уральская | 29 | 347-87-87 |
| «Выборгское шоссе» | 194356 | Выборгское шоссе | 11 | 347-87-87 |
| «Обводный канал» | 190005 | наб. Обводного канала | 118 | 347-87-87 |
| «Бухарестский» | 192286 | Бухарестская | 69 | 347-87-87 |
| «Хасанский» | 195426 | Хасанская | 17 | 347-87-87 |
| «Дальневосточный» | 193230 | Дальневосточный пр. | 16 | 347-87-87 |
| «Максидом на Гражданском» | 195220 | Фаворского | 12 | 347-87-87 |
| «Максидом на Выборгском» | 194362 | Выборгское шоссе | 503 | 347-87-87 |
| «Максидом на Московском» | | Московский пр. | 131 | 347-87-87 |
| «Максидом на Дунайском» | | Дунайский пр. | 64 | 347-87-87 |
| «Максидом на Ленинском» | | Ленинский пр. | 103 | 347-87-87 |
| «Максидом на Тельмана» | | Ул. Тельмана | 31 | 347-87-87 |
| «Максидом на Богатырском» | | Богатырский пр. | 15 | 347-87-87 |
| в ТК «Академический» | | Гражданский пр. | 41 | 347-87-87 |
| в ТК «Меркурий» | | Ул. Савушкина | 141 | 347-87-87 |
| в ТЦ «Мебельный континент» | | Ул. Варшавская | 3 к.1 | 347-87-87 |
| в ТЦ «Аквилон» | | Ул. Новолитовская | 15 лит.Д | 347-87-87 |
| в ТЦ «Мебель-Холл» | | Пл. Карла Фаберже | 8 лит. Е | 347-87-87 |
| в ТЦ «Гранд Каньон» | | Ул. Шостаковича | 8 к.1, лит. А | 347-87-87 |
| «Карусель на Карбышева» | | Ул. Карбышева | 9 | 347-87-87 |
| «Карусель на Руставели» | | Ул. Руставели | 43 | 347-87-87 |
| «Карусель на Коллонтай» | | Ул. Коллонтай | 3 | 347-87-87 |
| «Карусель на Савушкина» | | Ул. Савушкина | 116 | 347-87-87 |
| «Карусель на Просвещения» | | Пр. Просвещения | 74/2 | 347-87-87 |
| «Карусель на Кузнецовская» | | Ул. Кузнецовская | 31 | 347-87-87 |
| «Карусель на Коломяжский» | | Пр. Коломяжский | 17/1 | 347-87-87 |
| «Карусель в Выборге» | | ЛО Выборг, ул. Госпитальная | 1 | 347-87-87 |

В России

| Наименование | Адрес | | | | Телефон/факс |
|---|---|---|---|---|---|
| | индекс | город | улица | дом | |
| Операционный офис «Всеволожский» | 188640 | Всеволожск | Заводская ул | 2 | (81370) 25-730 |
| Операционный офис «Призма в Девяткино» | | Всеволожский р-н. | Д.Новое Девяткино | 101 | 347-87-87 |

# БАНК СОВЕТСКИЙ

Член Ассоциации
Банков Северо-Запада

| | |
|---|---|
| **Полное наименование головного банка** | **Закрытое акционерное общество Банк «Советский»** |
| **Сокращенное наименование головного банка** | **ЗАО Банк «Советский»** |
| Юридический адрес | 197372, СПб, ул. Богатырский пр., д. 35, корп. 1, лит. А |
| Адрес головной конторы | 197372, СПб, ул. Богатырский пр., д. 35, корп. 1, лит. А |
| Телефон | 610-04-45 |
| Факс | 610-04-49 |
| Телекс | 621462 SOV RU |
| Адрес электронной почты | info@sovbank.ru |
| Адрес сайта в Интернете | www.sovbank.ru |
| Код SWIFT | SOZARU2P |
| Председатель Правления | Карпов А.В. |
| Председатель Совета банка | Митрушин С.В. |
| Дата регистрации (основания) банка | 24 октября 1990 г. |
| Лицензия ЦБ РФ: тип, регистрационный номер, дата регистрации | На осуществление банковских операций № 558 от 31 октября 2001 г. |
| Тип валютной лицензии, регистрационный номер, дата получения | На осуществление банковских операций № 558 от 31 октября 2001 г. |
| Другие виды лицензий | Профессионального участника рынка ценных бумаг на осуществление дилерской деятельности 078-03643-010000 от 07 декабря 2000 г. |
| Акционеры банка | Юридические и физические лица |

| Должность руководителя структурного подразделения | Ф.И.О. | Телефон |
|---|---|---|
| Ведущий специалист отдела отчетности, Планово-экономическое управление | Желейкин Денис Сергеевич | 610-04-45 (доб.1169) |

| | |
|---|---|
| Общая численность персонала | 1200 |
| Количество банков-корреспондентов | |
| в России | 12 |
| за рубежом | 1 |
| Количество корр. счетов лоро (рубли+валюта) | 2 |
| Количество корр. счетов ностро (рубли+валюта) | 38 |
| Количество обслуживаемых счетов | |
| для юридических лиц | 2729 |
| для физических лиц | 146115 |
| Количество платежных карт, находящихся в обращении | 4496 |

## Объем выданных кредитов физическим и юридическим лицам, (тыс.руб.)

| | Объем вновь выданных кредитов за 9 месяцев 2012 г. | Справочно Ссудная задолженность на 01.10.12 |
|---|---|---|
| Объем выданных кредитов физическим лицам | 7814829 | 11825078 |
| в том числе | | |
| на покупку жилья | 44012 | 55015 |
| ипотечное кредитование | 33500 | 122385 |
| автокредитование | 5592465 | 7267844 |
| Объем выданных кредитов юридическим лицам | 696697 | 3921889 |
| в том числе | | |
| объем выданных кредитов предприятиям малого и среднего бизнеса | 2322197 | 3427030 |

| | |
|---|---|
| Средние сроки платежей | 1–2 дня |
| Количество филиалов | 2 |
| Часы работы банка с клиентами | 9:30–21:00 |

## ЗАО Банк «Советский» является членом

- Ассоциации Банков Северо-Запада.
- Ассоциации Российских Банков

## Филиалы/Отделения/Агентства/Представительства

Городские

| Наименование | Адрес | | | Телефон/факс |
|---|---|---|---|---|
| | индекс | улица | дом | |
| Головной офис | 197372 | СПб, Богатырский пр. | д. 35, корп.1, лит. А | 610-04-50 |
| ДО «Яблочкова,12» | 197198 | СПб, ул. Яблочкова | д. 12, лит. Ц | 610-38-91 |
| ДО «Адмиралтейский» | 190121 | СПб, ул. Садовая | д. 112-114, лит. А | 713-80-06 |
| ДО «Московский, 198» | 196135 | СПб, Московский пр. | д. 198, лит. А | 373-28-54 |
| ДО «Комендантский, 13» | 197371 | СПб, Комендантский пр. | д. 13, корп.1, лит. А | 449-72-41 |
| ДО «Большевиков, 2» | 193231 | СПб, пр. Большевиков | д. 2 | 647-80-18 |
| ДО «7801» | 197022 | СПб, Большой пр. П.С. | д. 98, лит. А | 610-12-53 |
| ДО «Большеохтинский, 1» | 195027 | СПб, Большеохтинский пр. | д. 1, корп.1, лит. А | 610-19-00 |
| ДО «Боткинская, 1» | 195009 | СПб, ул. Боткинская | д. 1 | 610-12-51 |
| ДО «Богатырский, 35» | 197372 | СПб, Богатырский пр. | д. 35, корп.1, лит. А | 610-12-98 |
| ДО «Сиреневый, 16» | 194352 | СПб, Сиреневый бульвар | д. 16, корп.6 | 680-03-01 |
| ДО «Одоевского, 33» | 199155 | СПб, ул. Одоевского | д. 33, лит. А | 610-12-03 |
| ДО «Московский, 222» | 196066 | СПб, Московский пр. | д. 222, лит. А | 610-12-05 |
| ДО «Марата, 9» | 191025 | СПб, ул. Марата | д. 9 | 610-12-09 |
| ДО «Шлиссельбургский, 17» | 192177 | СПб, Шлиссельбургский пр. | д. 17 | 610-12-07 |
| ДО бульвар Новаторов | 198216 | СПб, бульвар Новаторов | д. 8 | 610-55-11 |
| ДО «2401» | 196650 | СПб, г. Колпино, пр. Ленина | д. 50 | 610-90-17 |

В России

| Наименование | Адрес | | | | Телефон/факс |
|---|---|---|---|---|---|
| | индекс | город | улица | дом | |
| Филиал «Московский» | 105120 | Москва | Сыромятнический пр. | д. 4, стр. 2 | (495) 917-29-13, 917-25-35 |
| Филиал «Судоходный» | 163000 | Архангельск | ул. Поморская | д. 49 | (8182) 65-63-94, 65-09-47 |
| ДО «2601» | 188300 | Гатчина | пр. 25 Октября | д. 31 | 610-55-13 |
| ОО «Октябрьский, 44» | 180000 | Псков | Октябрьский пр. | д. 44 | (8112) 73-92-88, 73-96-82 |
| ОО «Юбилейная, 38» | 180016 | Псков | ул.Юбилейная | д. 38 | (8112) 74-57-76, 74-57-73 |
| ОО «2301» | 182100 | Великие Луки | ул. Некрасова | д. 8 | (81153) 69112, 69113 |
| ОО «Советский, 59» | 236023 | Калининград | пр.Советский | д. 59 | (4012) 991-650, 991-651 |
| ОО «Борзова, 58» | 236023 | Калининград | ул. М. Борзова | д. 58а | (4012) 991-404, 991-504 |
| ОО «3001» | 160000 | Вологда | ул. Марии Ульяновой | д. 8 | (8172) 72-47-88, 72-48-83 |
| ОО «3101» | 160000 | Вологда | ул. Гагарина | д. 83 г. | (800) 555-25-25 |
| ОО «2501» | 162606 | Череповец | ул. Металлургов | д. 13 | (8202) 22-13-04, 22-82-95 |
| ДО «На Обручева» | 117630 | Москва | ул. Обручева | д. 23, корп.3 | (495) 783-33-57 |
| ДО «Куусинена, 4» | 125308 | Москва | ул. Куусинена | д. 4А, корп. 1 | (499) 195-06-54, 530-11-87 |
| ДО «Плещеева, 8» | 127560 | Москва | ул. Плещеева | д. 8, пом. VIII | (499) 530-11-84, 530-11-74 |
| ДО «Минская, 14» | 121096 | Москва | ул. Минская | д. 14, корп.1 | (499) 730-66-92 |
| ДО «Варшавское, 135» | 117623 | Москва | Варшавское шоссе | владение 135А | (495) 646-75-27, 668-03-65 |
| ДО «Головинское, 1» | 125212 | Москва | Головинское шоссе | д. 1 | (495) 645-58-16, 645-58-17 |
| ДО «5587» | 119049 | Москва | 4 Добрынинский пер. | д. 8 | (800) 555-25-25 |
| ДО «5588» | 125040 | Москва | Ленинградский пр. | д. 2 | (800) 555-25-25 |
| ДО «5589» | 129164 | Москва | пр. Мира | д. 124 | (800) 555-25-25 |
| ОО «Советская, 64» | 170100 | Тверь | ул. Советская | д. 64 | (4822) 34-99-13, 39-61-21 |
| ОО «5591» | 170042 | Тверь | ул. Горького | д. 81а | (4822) 55-71-61 |
| ОО «5592» | 171158 | Вышний Волочек | ул. Большая Садовая | д. 61/95 | (48233) 5-26-10 |
| ОО «5570» | 150003 | Ярославль | ул. Советская | д. 57 | (4855) 58-96-29, 58-96-49 |
| ОО «5571» | 152934 | Рыбинск | ул. Луначарского | д. 27 | (4852) 22-28-55 |
| ОО «5565» | 600001 | Владимир | пр. Ленина | д. 15 | (4922) 45-10-77 |
| ОО «5574» | 156005 | Кострома | ул. Советская | д. 92 | - |
| ОО «Воскресенская, 6» | 163000 | Архангельск | округ Ломоносовский, ул. Воскресенская | д. 6 | (8182) 21-08-66, 21-08-33 |
| ДО «Няндомский» | 164210 | Няндома | ул. 60 лет Октября | д. 11 | (81838) 623-52, 611-33 |
| ОО «5720» | 164501 | Северодвинск | ул. Советская | д. 58 | (8184) 56-31-15 |
| ОО «Щербакова, 14» | 183038 | Мурманск | ул. Щербакова | д. 14, пом. 76 | (8152) 52-46-04, 52-46-05 |
| ОО «Скальная, 29» | 183036 | Мурманск | ул. Скальная | д. 29 | (8152) 26-40-09, 26-40-07 |
| ОО «Полярные зори, 3» | 183025 | Мурманск | ул. Полярные зори, | д. 3 | (8152) 25-00-31, 25-00-46 |
| ДО «5723» | 184606 | Североморск | ул. Сафонова | д. 17 | (800) 555-25-25 |
| ДО «5714» | 184511 | Мончегорск | ул. Металлургов | д. 4 | (800) 555-25-25 |

## Основные показатели деятельности банка (тыс. руб.)

| Дата | Кредиты выданные | Основные средства | Прибыль банка | Уставный фонд | Чистые активы |
|---|---|---|---|---|---|
| 01.04.03 | 56 755 | 308 | 23 | 9 592 | 86 179 |
| 01.01.04 | 297 291 | 424 | 3 944 | 104 092 | 423 538 |
| 01.01.05 | 984 043 | 819 | 23 346 | 104 092 | 1 259 497 |
| 01.01.06 | 1 560 468 | 25 849 | 33 144 | 194 092 | 2 268 952 |
| 01.01.07 | 1 931 477 | 30 289 | 54 737 | 194 092 | 3 022 657 |
| 01.01.08 | 2 059 884 | 123 143 | 72 010 | 194 092 | 2 997 432 |
| 01.01.09 | 1 878 249 | 236 051 | 30 716 | 194 092 | 2 769 591 |
| 01.01.10 | 3 077 167 | 285 744 | 43 754 | 194 092 | 4 063 494 |
| 01.07.10 | 4 194 496 | 278 673 | -9 357 | 200 667 | 5 630 413 |
| 01.10.10 | 5 549 753 | 344 324 | 51 039 | 200 667 | 7 255 173 |
| 01.01.11 | 6 352 592 | 347 298 | 125 041 | 200 667 | 8 831 848 |
| 01.04.11 | 7 344 360 | 344 899 | 131 189 | 200 667 | 9 688 489 |
| 01.07.11 | 8 906 611 | 350 643 | 376 622 | 200 667 | 10 084 085 |
| 01.10.11 | 9 176 628 | 860 414 | 559 837 | 200 667 | 11 057 013 |
| 01.01.12 | 9 361 507 | 859 381 | 636 341 | 208 467 | 11 988 463 |
| 01.04.12 | 10 107 459 | 895 649 | -12 871 | 208 467 | 12 514 322 |
| 01.07.12 | 12 391 165 | 890 332 | 327 885 | 208 467 | 16 210 180 |
| 01.10.12 | 14 297 364 | 2 817 401 | 2 348 884 | 208 467 | 19 090 660 |

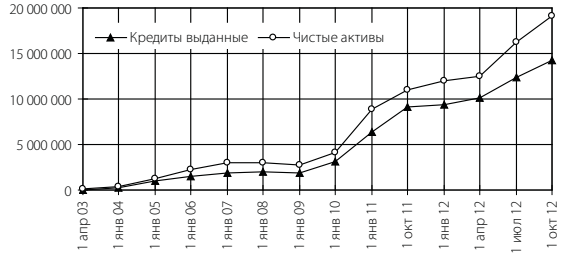


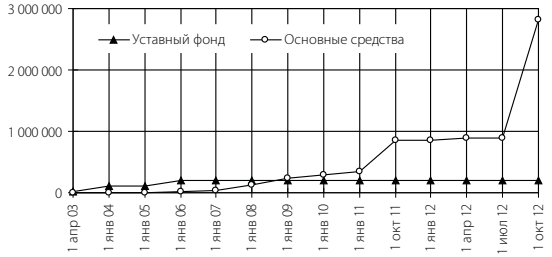


## Баланс банка на 01.10.2012 г. (тыс. руб.)

| **АКТИВЫ** | **01.10.12** | **%** |
|---|---|---|
| 1. Денежные средства | 737 177 | 4 |
| 2. Средства кредитных организаций в Центральном банке Российской Федерации | 601 872 | 3 |
| 2.1. Обязательные резервы | 479 165 | 3 |
| 3. Средства в кредитных организациях | 324 505 | 2 |
| 4. Финансовые активы, оцениваемые по справедливой стоимости через прибыль или убыток | 0 | 0 |
| 5. Чистая ссудная задолженность | 14 297 364 | 75 |
| 6. Чистые вложения в ценные бумаги и другие финансовые активы, имеющиеся в наличии для продажи | 0 | 0 |
| 6.1. Инвестиции в дочерние и зависимые организации | 0 | 0 |
| 7. Чистые вложения в ценные бумаги, удерживаемые до погашения | 0 | 0 |
| 8. Основные средства, нематериальные активы и материальные запасы | 2 817 401 | 15 |
| 9. Прочие активы | 312 341 | 2 |
| **10. Всего активов** | **19 090 660** | **100** |
| **ПАССИВЫ** | | |
| 11. Кредиты, депозиты и прочие средства Центрального банка Российской Федерации | 0 | 0 |
| 12. Средства кредитных организаций | 1 883 | 0 |
| 13. Средства клиентов, не являющихся кредитными организациями | 15 498 759 | 81 |
| 13.1. Вклады физических лиц | 11 771 407 | 62 |
| 14. Финансовые обязательства, оцениваемые по справедливой стоимости через прибыль или убыток | 0 | 0 |
| 15. Выпущенные долговые обязательства | 46 | 0 |
| 16. Прочие обязательства | 232 720 | 1 |
| 17. Резервы на возможные потери по условным обязательствам кредитного характера, прочим возможным потерям и операциям с резидентами офшорных зон | 18 155 | 0 |
| **18. Всего обязательств** | **15 751 563** | **83** |
| **ИСТОЧНИКИ СОБСТВЕННЫХ СРЕДСТВ** | | |
| 19. Средства акционеров (участников) | 208 467 | 1 |
| 20. Собственные акции (доли), выкупленные у акционеров (участников) | 0 | 0 |
| 21. Эмиссионный доход | 66 638 | 0 |
| 22. Резервный фонд | 31 270 | 0 |
| 23. Переоценка по справедливой стоимости ценных бумаг, имеющихся в наличии для продажи | 0 | 0 |
| 24. Переоценка основных средств | 82 170 | 0 |
| 25. Нераспределенная прибыль (непокрытые убытки) прошлых лет | 679 704 | 4 |
| 26. Неиспользованная прибыль (убыток) за отчетный период | 2 270 848 | 12 |
| **27. Всего источников собственных средств** | **3 339 097** | **17** |
| **ВНЕБАЛАНСОВЫЕ ОБЯЗАТЕЛЬСТВА** | | |
| 28. Безотзывные обязательства кредитной организации | 2 038 457 | |
| 29. Выданные кредитной организацией гарантии и поручительства | 759 624 | |
| 30. Условные обязательства некредитного характера | 10 339 | |

## Собственный капитал на 01.10.2012 (тыс.руб.)

| | |
|---|---|
| Собственные средства (капитал), итого, в том числе: | 2634418 |
| Основной капитал | X |
| Уставный капитал кредитной организации | 208467 |
| Эмиссионный доход кредитной организации | 66638 |
| Часть резервного фонда кредитной организации, сформированного за счет прибыли предшествующих лет | 31270 |
| Часть нераспределенной прибыли текущего года, в том числе: | 288204 |
| переоценка ценных бумаг, текущая (справедливая) стоимость которых определяется как средневзвешенная цена, раскрываемая организатором торговли на рынке ценных бумаг | 0 |
| финансовый результат от операций с ПФИ, всего, в том числе: | 0 |
| реализованный | 0 |
| нереализованный, всего, в том числе: | 0 |
| положительный | 0 |
| отрицательный | 0 |
| величина (ы) резерва (вов), фактически недосозданного (ых) кредитной организацией по сравнению с величиной, требуемой в соответствии с нормативными актами Банка России, всего, в том числе в соответствии: | 0 |
| с Положением Банка России № 254-П | 0 |
| с Положением Банка России N 283-П | 0 |
| с Указанием Банка России N 1584-У | 0 |
| с Указанием Банка России N 2732-У | 0 |
| Часть резервного фонда кредитной организации, сформированного из прибыли текущего года | 0 |
| Нераспределенная прибыль предшествующих лет (ее часть), в том числе: | 679704 |
| финансовый результат от операций с ПФИ, всего, в том числе: | 0 |
| реализованный | 0 |
| нереализованный, всего, в том числе: | 0 |
| положительный | 0 |
| отрицательный | 0 |
| величина (ы) резерва (вов), фактически недосозданного (ых) кредитной организацией по сравнению с величиной, требуемой в соответствии с нормативными актами Банка России, всего, в том числе в соответствии: | 0 |
| с Положением Банка России N 254-П | 0 |
| с Положением Банка России N 283-П | 0 |
| с Указанием Банка России N 1584-У | 0 |
| с Указанием Банка России N 2732-У | 0 |
| Субординированный заем с дополнительными условиями | 43000 |
| Источники основного капитала, итого | 1317283 |
| Нематериальные активы | 74 |
| Собственные акции (доли участников), приобретенные (выкупленные) кредитной организацией у акционеров (участников) | 0 |
| Непокрытые убытки предшествующих лет, в том числе: | 0 |
| финансовый результат от операций с ПФИ, всего, в том числе: | 0 |
| реализованный | 0 |
| нереализованный, всего, в том числе: | 0 |
| положительный | 0 |
| отрицательный | 0 |
| величина (ы) резерва (вов), фактически недосозданного (ых) кредитной организацией по сравнению с величиной, требуемой в соответствии с нормативными актами Банка России, всего, в том числе в соответствии: | 0 |
| с Положением Банка России N 254-П | 0 |
| с Положением Банка России N 283-П | 0 |
| с Указанием Банка России N 1584-У | 0 |
| с Указанием Банка России N 2732-У | 0 |
| Убыток текущего года, в том числе: | 0 |
| переоценка ценных бумаг, текущая (справедливая) стоимость которых определяется как средневзвешенная цена, раскрываемая организатором торговли на рынке ценных бумаг | 0 |
| финансовый результат от операций с ПФИ, всего, в том числе: | 0 |
| реализованный | 0 |
| нереализованный, всего, в том числе: | |
| положительный | 0 |
| отрицательный | 0 |
| величина (ы) резерва (вов), фактически недосозданного (ых) кредитной организацией по сравнению с величиной, требуемой в соответствии с нормативными актами Банка России, всего, в том числе в соответствии: | 0 |
| с Положением Банка России N 254-П | 0 |
| с Положением Банка России N 283-П | 0 |
| с Указанием Банка России N 1584-У | 0 |
| с Указанием Банка России N 2732-У | 0 |
| Вложения кредитной организации в акции (доли) дочерних и зависимых юридических лиц и уставный капитал кредитных организаций – резидентов | 0 |
| Уставный капитал (его часть) и иные источники собственных средств (эмиссионный доход, нераспределенная прибыль, резервный фонд) (их часть), для формирования которых инвесторами использованы ненадлежащие активы | 0 |
| Отрицательная величина дополнительного капитала | 0 |
| Основной капитал, итого | 1317209 |
| Дополнительный капитал | X |
| Прирост стоимости имущества кредитной организации за счет переоценки | 80651 |
| Часть резервного фонда, сформированного за счет отчислений из прибыли текущего года | 0 |

| | |
|---|---|
| Нераспределенная прибыль текущего года (ее часть), в том числе: | 1958388 |
| переоценка ценных бумаг, текущая (справедливая) стоимость которых определяется как средневзвешенная цена, раскрываемая организатором торговли на рынке ценных бумаг | 0 |
| финансовый результат от операций с ПФИ, всего, в том числе: | 0 |
| реализованный | 0 |
| нереализованный, всего, в том числе: | 0 |
| положительный | 0 |
| отрицательный | 0 |
| величина (ы) резерва (вов), фактически недосозданного (ых) кредитной организацией по сравнению с величиной, требуемой в соответствии с нормативными актами Банка России, всего, в том числе в соответствии: | 0 |
| с Положением Банка России N 254-П | 0 |
| с Положением Банка России N 283-П | 0 |
| с Указанием Банка России N 1584-У | 0 |
| с Указанием Банка России N 2732-У | 0 |
| Субординированный кредит (займ, депозит, облигационный займ) по остаточной стоимости, в том числе: | 297000 |
| субординированный кредит (депозит, заем, облигационный заем), включаемый в расчет дополнительного капитала с учетом требований, установленных абзацем первым подпункта 3.11.1 пункта 3.11 Положения Банка России N 215-П | 0 |
| субординированный кредит (депозит, заем, облигационный заем), включаемый в расчет дополнительного капитала с учетом требований, установленных абзацем вторым подпункта 3.11.1 пункта 3.11 Положения Банка России N 215-П | 297000 |
| Часть уставного капитала, сформированного за счет капитализации прироста стоимости имущества при переоценке | 0 |
| Часть привилегированных (включая кумулятивные) акций | 0 |
| Нераспределенная прибыль предшествующих лет, в том числе: | 0 |
| финансовый результат от операций с ПФИ, всего, в том числе: | 0 |
| реализованный | 0 |
| нереализованный, всего, в том числе: | 0 |
| положительный | 0 |
| отрицательный | 0 |
| величина (ы) резерва (вов), фактически недосозданного (ых) кредитной организацией по сравнению с величиной, требуемой в соответствии с нормативными актами Банка России, всего, в том числе в соответствии: | 0 |
| с Положением Банка России N 254-П | 0 |
| с Положением Банка России N 283-П | 0 |
| с Указанием Банка России N 1584-У | 0 |
| с Указанием Банка России N 2732-У | 0 |
| Источники (часть источников) дополнительного капитала (уставного капитала, нераспределенной прибыли, резервного фонда, субординированного кредита), для формирования которых инвесторами использованы ненадлежащие активы | 0 |
| Источники дополнительного капитала, итого | 2336039 |
| Дополнительный капитал, итого | 1317209 |
| Показатели, уменьшающие сумму основного и дополнительного капитала | X |
| Просроченная дебиторская задолженность длительностью свыше 30 календарных дней | 0 |
| Субординированные кредиты (депозиты, займы, облигационные займы), в том числе субординированные займы с дополнительными условиями, предоставленные кредитным организациям-резидентам | 0 |
| Промежуточный итог | 2634418 |
| Величина превышения совокупной суммы кредитов, банковских гарантий и поручительств, предоставленных кредитной организацией своим участникам (акционерам) и инсайдерам, над ее максимальным размером, предусмотренным федеральными законами и нормативными актами Банка России | 0 |
| Превышающие сумму источников основного и дополнительного капитала вложения в сооружение (строительство), создание (изготовление) и приобретение основных средств, стоимость основных средств, а также материальных запасов | 0 |
| Разница между действительной стоимостью доли, причитающейся вышедшим из общества участникам, и стоимостью, по которой доля была реализована другому участнику | 0 |

### Собственный капитал банка

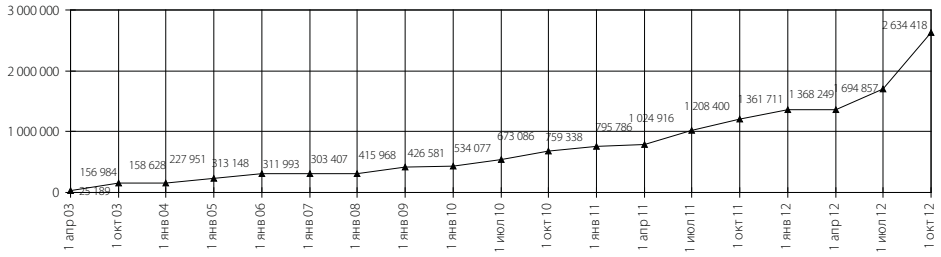

## Отчет о прибылях и убытках на 01.10.2012 (тыс.руб.)

| | |
|---|---|
| 1. Процентные доходы, всего,<br>в том числе: | 2 109 043 |
| 1.1. От размещения средств в кредитных организациях | 5 658 |
| 1.2. От ссуд, предоставленных клиентам, не являющимся кредитными организациями | 2 103 385 |
| 1.3. От оказания услуг по финансовой аренде (лизингу) | 0 |
| 1.4. От вложений в ценные бумаги | 0 |
| 2. Процентные расходы, всего,<br>в том числе: | 756 153 |
| 2.1. По привлеченным средствам кредитных организаций | 580 |
| 2.2. По привлеченным средствам клиентов, не являющихся кредитными организациями | 752 509 |
| 2.3. По выпущенным долговым обязательствам | 3 064 |
| 3. Чистые процентные доходы (отрицательная процентная маржа) | 1 352 890 |
| 4. Изменение резерва на возможные потери по ссудам, ссудной и приравненной к ней задолженности, средствам, размещенным на корреспондентских счетах, а также начисленным процентным доходам, всего,<br>в том числе: | -532 771 |
| 4.1. Изменение резерва на возможные потери по начисленным процентным доходам | -23 738 |
| 5. Чистые процентные доходы (отрицательная процентная маржа) после создания резерва на возможные потери | 820 119 |
| 6. Чистые доходы от операций с ценными бумагами, оцениваемыми по справедливой стоимости через прибыль или убыток | 658 |
| 7. Чистые доходы от операций с ценными бумагами, имеющимися в наличии для продажи | 0 |
| 8. Чистые доходы от операций с ценными бумагами, удерживаемыми до погашения | 0 |
| 9. Чистые доходы от операций с иностранной валютой | -76 108 |
| 10. Чистые доходы от переоценки иностранной валюты | 90 385 |
| 11. Доходы от участия в капитале других юридических лиц | 0 |
| 12. Комиссионные доходы | 104 818 |
| 13. Комиссионные расходы | 49 940 |
| 14. Изменение резерва на возможные потери по ценным бумагам, имеющимся в наличии для продажи | 0 |
| 15. Изменение резерва на возможные потери по ценным бумагам, удерживаемым до погашения | 0 |
| 16. Изменение резерва по прочим потерям | -12 142 |
| 17. Прочие операционные доходы | 2 440 798 |
| 18. Чистые доходы (расходы) | 3 318 588 |
| 19. Операционные расходы | 969 704 |
| **20. Прибыль (убыток) до налогообложения** | **2 348 884** |
| 21. Начисленные (уплаченные) налоги | 78 036 |
| **22. Прибыль (убыток) после налогообложения** | **2 270 848** |
| 23. Выплаты из прибыли после налогообложения, всего,<br>в том числе: | 0 |
| 23.1. Распределение между акционерами (участниками) в виде дивидендов | 0 |
| 23.2. Отчисления на формирование и пополнение резервного фонда | 0 |
| **24. Неиспользованная прибыль (убыток) за отчетный период** | **2 270 848** |

SAINT-PETERSBURG BANK OF INVESTMENTS

САНКТ-ПЕТЕРБУРГСКИЙ БАНК ИНВЕСТИЦИЙ

Член Ассоциации Банков Северо-Запада

| | |
|---|---|
| **Полное наименование головного банка** | **САНКТ-ПЕТЕРБУРГСКИЙ БАНК ИНВЕСТИЦИЙ (закрытое акционерное общество)** |
| **Сокращенное наименование головного банка** | **САНКТ-ПЕТЕРБУРГСКИЙ БАНК ИНВЕСТИЦИЙ (ЗАО)** |
| Юридический адрес | 197101, Г САНКТ-ПЕТЕРБУРГ УЛ.БОЛЬШАЯ МОНЕТНАЯ,16-30, Л.А |
| Адрес головной конторы | 197101, Г САНКТ-ПЕТЕРБУРГ УЛ.БОЛЬШАЯ МОНЕТНАЯ,16-30, Л.А |
| Телефон | 611-15-40 |
| Факс | 611-15-39 |
| Телекс | TELEX 621453 SPBIN RU |
| Адрес электронной почты | info@sbionline.ru |
| Адрес сайта в Интернете | www.sbionline.ru |
| Председатель Правления | Сильченко Роман Анатольевич |
| Председатель Совета банка | Драндин Дмитрий Леонидович |
| Дата регистрации (основания) банка | 15.01.2007 г. |
| Лицензия ЦБ РФ: тип, регистрационный номер, дата регистрации | Лицензия Банка России на осуществление банковских операций со средствами в рублях и иностранной валюте (без права привлечения во вклады денежных средств физических лиц) № 3468 от 22 марта 2007 года |
| Другие виды лицензий | Лицензии Центра по лицензированию сертификации и защите государственной тайны ФСБ России на право осуществлять деятельность:<br>– по распространению шифровальных (криптографических) средств (№ 92Р от 06 августа 2007 года),<br>– по техническому обслуживанию шифровальных (криптографических) средств (№ 91Х от 06 августа 2007 года),<br>– по предоставлению услуг в области шифрования информации (№ 93У от 06 августа 2007 года).<br>Лицензии профессионального участника рынка ценных бумаг Федеральной службы по финансовым рынкам:<br>– на осуществление брокерской деятельности (№ 078-13574-100000 от 24 мая 2011 года),<br>– на осуществление депозитарной деятельности (№ 078-13572-000100 от 24 мая 2011 года),<br>– на осуществление дилерской деятельности (№ 078-13573-010000 от 24 мая 2011 года). |
| Акционеры банка | Бодрунов Сергей Дмитриевич |

| | |
|---|---|
| Общая численность персонала | 28 |
| Количество банков-корреспондентов | |
| в России | 7 |
| Количество корр. счетов ностро (рубли+валюта) | 16 |
| Количество обслуживаемых счетов | |
| для юридических лиц | 159 |
| для физических лиц | 1 |

## Объем выданных кредитов физическим и юридическим лицам (тыс.руб.)

| | Объем вновь выданных кредитов за 9 месяцев 2012 г. | Справочно Ссудная задолженность на 01.10.12 |
|---|---|---|
| Объем выданных кредитов физическим лицам | 54 113 | 57 885 |
| Объем выданных кредитов юридическим лицам | 209 800 | 126 219 |
| в том числе | | |
| объем выданных кредитов предприятиям малого и среднего бизнеса | - | 82 930 |

| | |
|---|---|
| Средние сроки платежей | 1 день |
| Часы работы банка с клиентами | 09.30–17.30 обед 13.00–14.00 |

## Ассоциации, межбанковские соглашения, консорциумы, членом которых является банк

- Ассоциация банков Северо-Запада,
- Санкт-Петербургская Торгово-Промышленная Палата,
- Санкт-Петербургская Ассоциация Производителей автокомпонентов
- Национальная ассоциация участников фондового рынка (НАУФОР)

## Основные показатели деятельности банка (тыс. руб.)

| Дата | Кредиты выданные | Основные средства | Прибыль банка | Уставный фонд | Чистые активы |
|---|---|---|---|---|---|
| 01.01.09 | 1 389 025 | 736 | 32 162 | 300 000 | 1 874 253 |
| 01.04.09 | 1 427 131 | 581 | 1 465 | 300 000 | 1 670 873 |
| 01.07.09 | 1 133 851 | 402 | 2 155 | 300 000 | 1 202 780 |
| 01.10.09 | 1 095 879 | 338 | -9 759 | 300 000 | 1 177 620 |
| 01.01.10 | 844 390 | 396 | -13 441 | 300 000 | 968 023 |
| 01.04.10 | 835 534 | 9 859 | -15 664 | 300 000 | 909 101 |
| 01.07.10 | 708 690 | 8 255 | -36 219 | 300 000 | 897 532 |
| 01.10.10 | 850 404 | 8 216 | -29 844 | 300 000 | 1 012 652 |
| 01.01.11 | 921 414 | 8 205 | 1 628 | 300 000 | 1 089 904 |
| 01.04.11 | 780 016 | 8 190 | 5 580 | 300 000 | 1 285 818 |
| 01.07.11 | 668 911 | 7 667 | 16 861 | 300 000 | 1 228 092 |
| 01.10.11 | 641 041 | 6 286 | 38 784 | 300 000 | 1 191 614 |
| 01.01.12 | 636 514 | 6 156 | 49 622 | 300 000 | 935 836 |
| 01.04.12 | 605 588 | 6 135 | 24 455 | 300 000 | 994 567 |
| 01.07.12 | 675 337 | 6 211 | 33 774 | 300 000 | 1 082 931 |
| 01.10.12 | 1 316 666 | 6 503 | 50 582 | 300 000 | 2 091 796 |

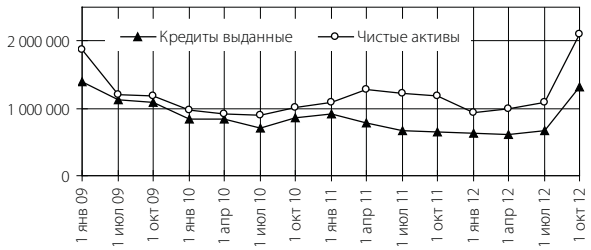


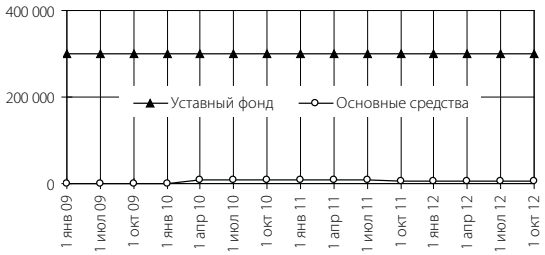


## Баланс банка на 01.10.2012 г. (тыс. руб.)

| **АКТИВЫ** | **01.10.12** | **%** |
|---|---|---|
| 1. Денежные средства | 5 255 | 0 |
| 2. Средства кредитных организаций в Центральном банке Российской Федерации | 65 199 | 3 |
| 2.1. Обязательные резервы | 21 399 | 1 |
| 3. Средства в кредитных организациях | 14 356 | 1 |
| 4. Финансовые активы, оцениваемые по справедливой стоимости через прибыль или убыток | 667 326 | 32 |
| 5. Чистая ссудная задолженность | 1 316 666 | 63 |
| 6. Чистые вложения в ценные бумаги и другие финансовые активы, имеющиеся в наличии для продажи | 0 | 0 |
| 6.1. Инвестиции в дочерние и зависимые организации | 0 | 0 |
| 7. Чистые вложения в ценные бумаги, удерживаемые до погашения | 0 | 0 |
| 8. Основные средства, нематериальные активы и материальные запасы | 6 503 | 0 |
| 9. Прочие активы | 16 491 | 1 |
| **10. Всего активов** | **2 091 796** | **100** |
| **ПАССИВЫ** | | |
| 11. Кредиты, депозиты и прочие средства Центрального банка Российской Федерации | 0 | 0 |
| 12. Средства кредитных организаций | 0 | 0 |
| 13. Средства клиентов, не являющихся кредитными организациями | 1 739 834 | 83 |
| 13.1. Вклады физических лиц | 7 210 | 0 |
| 14. Финансовые обязательства, оцениваемые по справедливой стоимости через прибыль или убыток | 0 | 0 |
| 15. Выпущенные долговые обязательства | 0 | 0 |
| 16. Прочие обязательства | 947 | 0 |
| 17. Резервы на возможные потери по условным обязательствам кредитного характера, прочим возможным потерям и операциям с резидентами офшорных зон | 1 924 | 0 |
| **18. Всего обязательств** | **1 742 705** | **83** |
| **ИСТОЧНИКИ СОБСТВЕННЫХ СРЕДСТВ** | | |
| 19. Средства акционеров (участников) | 300 000 | 14 |
| 20. Собственные акции (доли), выкупленные у акционеров (участников) | 0 | 0 |
| 21. Эмиссионный доход | 0 | 0 |
| 22. Резервный фонд | 3 078 | 0 |
| 23. Переоценка по справедливой стоимости ценных бумаг, имеющихся в наличии для продажи | 0 | 0 |
| 24. Переоценка основных средств | 0 | 0 |
| 25. Нераспределенная прибыль (непокрытые убытки) прошлых лет | 7 742 | 0 |
| 26. Неиспользованная прибыль (убыток) за отчетный период | 38 271 | 2 |
| **27. Всего источников собственных средств** | **349 091** | **17** |
| **ВНЕБАЛАНСОВЫЕ ОБЯЗАТЕЛЬСТВА** | | |
| 28. Безотзывные обязательства кредитной организации | 85 494 | |
| 29. Выданные кредитной организацией гарантии и поручительства | 0 | |
| 30. Условные обязательства некредитного характера | 0 | |

## Собственный капитал на 01.10.2012 (тыс.руб.)

| | |
|---|---|
| Собственные средства (капитал), итого, в том числе: | 498917 |
| Основной капитал | X |
| Уставный капитал кредитной организации | 300000 |
| Эмиссионный доход кредитной организации | 0 |
| Часть резервного фонда кредитной организации, сформированного за счет прибыли предшествующих лет | 3078 |
| Часть нераспределенной прибыли текущего года, в том числе: | 0 |
| переоценка ценных бумаг, текущая (справедливая) стоимость которых определяется как средневзвешенная цена, раскрываемая организатором торговли на рынке ценных бумаг | 0 |
| финансовый результат от операций с ПФИ, всего, в том числе: | 0 |
| реализованный | 0 |
| нереализованный, всего, в том числе: | 0 |
| положительный | 0 |
| отрицательный | 0 |
| величина (ы) резерва (вов), фактически недосозданного (ых) кредитной организацией по сравнению с величиной, требуемой в соответствии с нормативными актами Банка России, всего, в том числе в соответствии: | 0 |
| с Положением Банка России № 254-П | 0 |
| с Положением Банка России N 283-П | 0 |
| с Указанием Банка России N 1584-У | 0 |
| с Указанием Банка России N 2732-У | 0 |
| Часть резервного фонда кредитной организации, сформированного из прибыли текущего года | 0 |
| Нераспределенная прибыль предшествующих лет (ее часть), в том числе: | 7742 |
| финансовый результат от операций с ПФИ, всего, в том числе: | 0 |
| реализованный | 0 |
| нереализованный, всего, в том числе: | 0 |
| положительный | 0 |
| отрицательный | 0 |
| величина (ы) резерва (вов), фактически недосозданного (ых) кредитной организацией по сравнению с величиной, требуемой в соответствии с нормативными актами Банка России, всего, в том числе в соответствии: | 0 |
| с Положением Банка России N 254-П | 0 |
| с Положением Банка России N 283-П | 0 |
| с Указанием Банка России N 1584-У | 0 |
| с Указанием Банка России N 2732-У | 0 |
| Субординированный заем с дополнительными условиями | 0 |
| Источники основного капитала, итого | 310820 |
| Нематериальные активы | 29 |
| Собственные акции (доли участников), приобретенные (выкупленные) кредитной организацией у акционеров (участников) | 0 |
| Непокрытые убытки предшествующих лет, в том числе: | 0 |
| финансовый результат от операций с ПФИ, всего, в том числе: | 0 |
| реализованный | 0 |
| нереализованный, всего, в том числе: | 0 |
| положительный | 0 |
| отрицательный | 0 |
| величина (ы) резерва (вов), фактически недосозданного (ых) кредитной организацией по сравнению с величиной, требуемой в соответствии с нормативными актами Банка России, всего, в том числе в соответствии: | 0 |
| с Положением Банка России N 254-П | 0 |
| с Положением Банка России N 283-П | 0 |
| с Указанием Банка России N 1584-У | 0 |
| с Указанием Банка России N 2732-У | 0 |
| Убыток текущего года, в том числе: | 0 |
| переоценка ценных бумаг, текущая (справедливая) стоимость которых определяется как средневзвешенная цена, раскрываемая организатором торговли на рынке ценных бумаг | 0 |
| финансовый результат от операций с ПФИ, всего, в том числе: | 0 |
| реализованный | 0 |
| нереализованный, всего, в том числе: | 0 |
| положительный | 0 |
| отрицательный | 0 |
| величина (ы) резерва (вов), фактически недосозданного (ых) кредитной организацией по сравнению с величиной, требуемой в соответствии с нормативными актами Банка России, всего, в том числе в соответствии: | 0 |
| с Положением Банка России N 254-П | 0 |
| с Положением Банка России N 283-П | 0 |
| с Указанием Банка России N 1584-У | 0 |
| с Указанием Банка России N 2732-У | 0 |
| Вложения кредитной организации в акции (доли) дочерних и зависимых юридических лиц и уставный капитал кредитных организаций – резидентов | 0 |
| Уставный капитал (его часть) и иные источники собственных средств (эмиссионный доход, нераспределенная прибыль, резервный фонд) (их часть), для формирования которых инвесторами использованы ненадлежащие активы | 0 |
| Отрицательная величина дополнительного капитала | 0 |
| Основной капитал, итого | 310791 |
| Дополнительный капитал | X |
| Прирост стоимости имущества кредитной организации за счет переоценки | 0 |
| Часть резервного фонда, сформированного за счет отчислений из прибыли текущего года | 0 |

| | |
|---|---|
| Нераспределенная прибыль текущего года (ее часть), в том числе: | 38126 |
| переоценка ценных бумаг, текущая (справедливая) стоимость которых определяется как средневзвешенная цена, раскрываемая организатором торговли на рынке ценных бумаг | 204 |
| финансовый результат от операций с ПФИ, всего, в том числе: | 0 |
| реализованный | 0 |
| нереализованный, всего, в том числе: | 0 |
| положительный | 0 |
| отрицательный | 0 |
| величина (ы) резерва (вов), фактически недосозданного (ых) кредитной организацией по сравнению с величиной, требуемой в соответствии с нормативными актами Банка России, всего, в том числе в соответствии: | 0 |
| с Положением Банка России N 254-П | 0 |
| с Положением Банка России N 283-П | 0 |
| с Указанием Банка России N 1584-У | 0 |
| с Указанием Банка России N 2732-У | 0 |
| Субординированный кредит (займ, депозит, облигационный займ) по остаточной стоимости, в том числе: | 150000 |
| субординированный кредит (депозит, заем, облигационный заем), включаемый в расчет дополнительного капитала с учетом требований, установленных абзацем первым подпункта 3.11.1 пункта 3.11 Положения Банка России N 215-П | 150000 |
| субординированный кредит (депозит, заем, облигационный заем), включаемый в расчет дополнительного капитала с учетом требований, установленных абзацем вторым подпункта 3.11.1 пункта 3.11 Положения Банка России N 215-П | 0 |
| Часть уставного капитала, сформированного за счет капитализации прироста стоимости имущества при переоценке | 0 |
| Часть привилегированных (включая кумулятивные) акций | 0 |
| Нераспределенная прибыль предшествующих лет, в том числе: | 0 |
| финансовый результат от операций с ПФИ, всего, в том числе: | 0 |
| реализованный | 0 |
| нереализованный, всего, в том числе: | 0 |
| положительный | 0 |
| отрицательный | 0 |
| величина (ы) резерва (вов), фактически недосозданного (ых) кредитной организацией по сравнению с величиной, требуемой в соответствии с нормативными актами Банка России, всего, в том числе в соответствии: | 0 |
| с Положением Банка России N 254-П | 0 |
| с Положением Банка России N 283-П | 0 |
| с Указанием Банка России N 1584-У | 0 |
| с Указанием Банка России N 2732-У | 0 |
| Источники (часть источников) дополнительного капитала (уставного капитала, нераспределенной прибыли, резервного фонда, субординированного кредита), для формирования которых инвесторами использованы ненадлежащие активы | 0 |
| Источники дополнительного капитала, итого | 188126 |
| Дополнительный капитал, итого | 188126 |
| Показатели, уменьшающие сумму основного и дополнительного капитала | X |
| Просроченная дебиторская задолженность длительностью свыше 30 календарных дней | 0 |
| Субординированные кредиты (депозиты, займы, облигационные займы), в том числе субординированные займы с дополнительными условиями, предоставленные кредитным организациям-резидентам | 0 |
| Промежуточный итог | 498917 |
| Величина превышения совокупной суммы кредитов, банковских гарантий и поручительств, предоставленных кредитной организацией своим участникам (акционерам) и инсайдерам, над ее максимальным размером, предусмотренным федеральными законами и нормативными актами Банка России | 0 |
| Превышающие сумму источников основного и дополнительного капитала вложения в сооружение (строительство), создание (изготовление) и приобретение основных средств, стоимость основных средств, а также материальных запасов | 0 |
| Разница между действительной стоимостью доли, причитающейся вышедшим из общества участникам, и стоимостью, по которой доля была реализована другому участнику | 0 |

### Собственный капитал банка

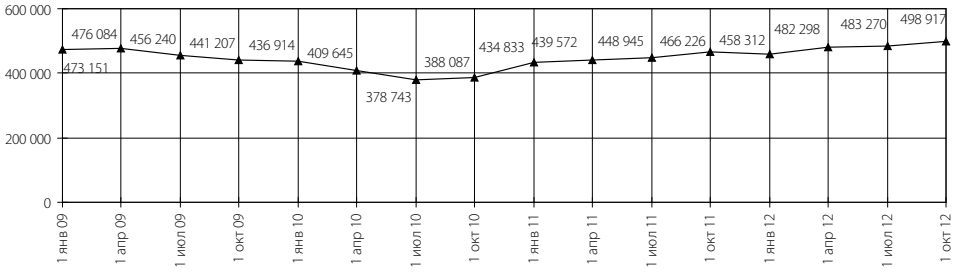

## Отчет о прибылях и убытках на 01.10.2012 (тыс.руб.)

| | |
|---|---|
| 1. Процентные доходы, всего,<br>в том числе: | 69 947 |
| 1.1. От размещения средств в кредитных организациях | 24 665 |
| 1.2. От ссуд, предоставленных клиентам (некредитным организациям) | 19 611 |
| 1.3. От оказания услуг по финансовой аренде (лизингу) | 0 |
| 1.4. От вложений в ценные бумаги | 25 671 |
| 2. Процентные расходы, всего,<br>в том числе: | 12 497 |
| 2.1. По привлеченным средствам кредитных организаций | 0 |
| 2.2. По привлеченным средствам клиентов (некредитных организаций) | 12 497 |
| 2.3. По выпущенным долговым обязательствам | 0 |
| 3. Чистые процентные доходы (отрицательная процентная маржа) | 57 450 |
| 4. Изменение резерва на возможные потери по ссудам, ссудной и приравненной к ней задолженности, средствам, размещенным на корреспондентских счетах, а также начисленным процентным доходам, всего,<br>в том числе: | 10 819 |
| 4.1. Изменение резерва на возможные потери по начисленным процентным доходам | 37 |
| 5. Чистые процентные доходы (отрицательная процентная маржа) после создания резерва на возможные потери | 68 269 |
| 6. Чистые доходы от операций с ценными бумагами, оцениваемыми по справедливой стоимости через прибыль или убыток | -6 268 |
| 7. Чистые доходы от операций с ценными бумагами, имеющимися в наличии для продажи | 0 |
| 8. Чистые доходы от операций с ценными бумагами, удерживаемыми до погашения | 0 |
| 9. Чистые доходы от операций с иностранной валютой | 9 887 |
| 10. Чистые доходы от переоценки иностранной валюты | -4 309 |
| 11. Доходы от участия в капитале других юридических лиц | 0 |
| 12. Комиссионные доходы | 958 |
| 13. Комиссионные расходы | 795 |
| 14. Изменение резерва на возможные потери по ценным бумагам, имеющимся в наличии для продажи | 0 |
| 15. Изменение резерва на возможные потери по ценным бумагам, удерживаемым до погашения | 0 |
| 16. Изменение резерва по прочим потерям | 5 042 |
| 17. Прочие операционные доходы | 4 |
| 18. Чистые доходы (расходы) | 72 788 |
| 19. Операционные расходы | 22 206 |
| **20. Прибыль (убыток) до налогообложения** | **50 582** |
| 21. Начисленные (уплаченные) налоги | 12 311 |
| **22. Прибыль (убыток) после налогообложения** | **38 271** |
| 23. Выплаты из прибыли после налогообложения, всего,<br>в том числе: | 0 |
| 23.1. Распределение между акционерами (участниками) в виде дивидендов | 0 |
| 23.2. Отчисления на формирование и пополнение резервного фонда | 0 |
| **24. Неиспользованная прибыль (убыток) за отчетный период** | **38 271** |

Член Ассоциации
Банков Северо-Запада

| | |
|---|---|
| **Полное наименование головного банка** | **Открытое акционерное общество «СЭБ Банк»** |
| **Сокращенное наименование головного банка** | **ОАО «СЭБ Банк»** |
| Юридический адрес | 195009, Санкт-Петербург, ул. Михайлова, д. 11 |
| Адрес головной конторы | 195009, Санкт-Петербург, ул. Михайлова, д. 11 |
| Телефон | +7 812 334-03-60 |
| Факс | +7 812 334-03-77 |
| Телекс | 122403 QWERT.RU |
| Адрес электронной почты | info@sebbank.ru |
| Адрес сайта в Интернете | www.sebbank.ru |
| Код SWIFT | SEBPRU2P |
| Председатель Правления | Кари Петтери Никкола |
| Председатель Совета банка | Бьярте Боэ (Bjarte Bøe) Председатель Совета Директоров |
| Дата регистрации (основания) банка | 15 марта 1995 года |
| Лицензия ЦБ РФ: тип, регистрационный номер, дата регистрации | – Лицензия 3235 от 20 сентября 2007 года на осуществление банковских операций, предоставляющая право на осуществление операций в рублях и иностранной валюте со средствами физических лиц;<br>– Лицензия 3235 от 20 сентября 2007 года на осуществление банковских операций, предоставляющая право на осуществление операций в рублях и иностранной валюте со средствами юридических лиц. |
| Другие виды лицензий | Лицензии профессионального участника рынка ценных бумаг на осуществление:<br>– брокерской деятельности ©078-02899-100000 от 27.11.2000 г. без ограничения срока действия;<br>– дилерской деятельности ©078-03860-010000 от 13.12.2000 г без ограничения срока действия;<br>– депозитарной деятельности ©078-04704-000100 от 17.01.2001 г. без ограничения срока действия;<br>Банк является участником системы страхования вкладов физических лиц за № 448 |
| Акционеры банка | Skandinaviska Enskilda Banken AB (publ). Адрес: Kungstradgardsgatan 8, SE-106 40, Stockholm, Sweden. Регистрационный номер: 502032-9081. Доля участия в уставном капитале 100 %. |
| Рейтинговые оценки международных рейтинговых агентств: | **Fitch Ratings:** BBB+ прогноз стабильный |

| | |
|---|---|
| Общая численность персонала | 97 |
| Количество банков-корреспондентов | |
| в России | 3 |
| за рубежом | 5 |
| Количество корр. счетов лоро (рубли+валюта) | 6 (рубли) |
| Количество корр. счетов ностро (рубли+валюта) | 5 (рубли) + 17 (валюта) |
| Количество обслуживаемых счетов | |
| для юридических лиц | 544 |
| для физических лиц | 5 308 |

### Объем выданных кредитов физическим и юридическим лицам (тыс.руб.)

| | Объем вновь выданных кредитов за 9 месяцев 2012 г. | Справочно Ссудная задолженность на 01.10.12 |
|---|---|---|
| Объем выданных кредитов физическим лицам | 0 | 266 682 |
| в том числе | | |
| ипотечное кредитование | 0 | 154 721 |
| автокредитование | 0 | 5 268 |
| Объем выданных кредитов юридическим лицам | 3 963 977 | 6 375 814 |
| в том числе | | |
| объем выданных кредитов предприятиям малого и среднего бизнеса | 366 837 | 424 216 |

### Филиалы/Отделения/Агентства/Представительства

В России

| Наименование | Адрес | | | | Телефон/факс |
|---|---|---|---|---|---|
| | индекс | город | улица | дом | |
| Представительство в г. Москва | 123056 | Москва | Ул. Гашека | 7 | (495) 662-63-10, ф. 663-80-50 |

### Ассоциации, межбанковские соглашения, консорциумы, членом которых является банк

- Ассоциация Банков Северо-Запада
- Санкт-Петербургская Валютная Биржа
- Саморегулируемая организация Национальной ассоциации участников фондового рынка (НАУФОР)

## Основные показатели деятельности банка (тыс. руб.)

| Дата | Кредиты выданные | Основные средства | Прибыль банка | Уставный фонд | Чистые активы |
|---|---|---|---|---|---|
| 01.04.98 | 13 366 | 33 688 | 1 850 | 31 500 | 68 962 |
| 01.01.99 | 9 801 | 34 716 | 5 397 | 31 500 | 62 749 |
| 01.01.00 | 15 878 | 34 579 | 9 141 | 31 500 | 105 312 |
| 01.07.03 | 451 710 | 36 215 | 7 628 | 130 000 | 848 415 |
| 01.01.04 | 1 057 686 | 36 902 | 18 237 | 130 000 | 1 450 073 |
| 01.01.05 | 728 532 | 39 864 | 45 053 | 130 000 | 1 277 221 |
| 01.01.06 | 905 576 | 41 399 | 33 133 | 130 000 | 1 558 567 |
| 01.01.07 | 1 083 126 | 41 188 | 22 610 | 130 000 | 1 841 704 |
| 01.01.08 | 1 646 498 | 98 088 | 36 813 | 130 000 | 2 546 175 |
| 01.01.09 | 2 912 568 | 100 184 | 29 947 | 265 000 | 4 060 765 |
| 01.01.10 | 2 620 757 | 94 940 | 57 086 | 942 000 | 3 473 572 |
| 01.01.11 | 5 070 836 | 93 824 | 126 931 | 2 392 000 | 6 209 641 |
| 01.10.11 | 8 261 826 | 95 491 | 82 601 | 2 392 000 | 9 261 702 |
| 01.01.12 | 8 069 775 | 95 562 | 121 860 | 2 392 000 | 8 947 773 |
| 01.04.12 | 6 667 866 | 93 621 | 33 709 | 2 392 000 | 7 477 610 |
| 01.07.12 | 7 209 329 | 91 343 | 42 773 | 2 392 000 | 8 299 404 |
| 01.10.12 | 7 364 939 | 89 859 | 73 613 | 2 392 000 | 8 190 879 |

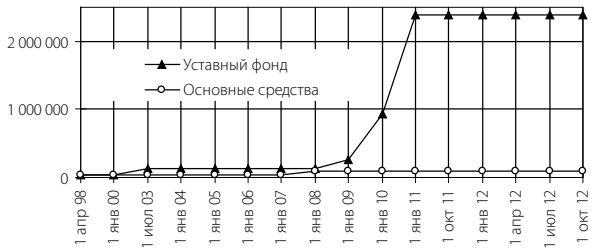


## Баланс банка на 01.10.2012 г. (тыс. руб.)

| **АКТИВЫ** | **01.10.12** | **%** |
|---|---|---|
| 1. Денежные средства | 29 643 | 0 |
| 2. Средства кредитных организаций в Центральном банке Российской Федерации | 189 064 | 2 |
| 2.1. Обязательные резервы | 89 761 | 1 |
| 3. Средства в кредитных организациях | 397 336 | 5 |
| 4. Финансовые активы, оцениваемые по справедливой стоимости через прибыль или убыток | 0 | 0 |
| 5. Чистая ссудная задолженность | 7 364 939 | 90 |
| 6. Чистые вложения в ценные бумаги и другие финансовые активы, имеющиеся в наличии для продажи | 0 | 0 |
| 6.1. Инвестиции в дочерние и зависимые организации | 0 | 0 |
| 7. Чистые вложения в ценные бумаги, удерживаемые до погашения | 0 | 0 |
| 8. Основные средства, нематериальные активы и материальные запасы | 89 859 | 1 |
| 9. Прочие активы | 120 038 | 1 |
| **10. Всего активов** | **8 190 879** | **100** |
| **ПАССИВЫ** | | |
| 11. Кредиты, депозиты и прочие средства Центрального банка Российской Федерации | 0 | 0 |
| 12. Средства кредитных организаций | 3 464 219 | 42 |
| 13. Средства клиентов, не являющихся кредитными организациями | 1 917 162 | 23 |
| 13.1. Вклады физических лиц | 3 027 | 0 |
| 14. Финансовые обязательства, оцениваемые по справедливой стоимости через прибыль или убыток | 0 | 0 |
| 15. Выпущенные долговые обязательства | 100 | 0 |
| 16. Прочие обязательства | 103 518 | 1 |
| 17. Резервы на возможные потери по условным обязательствам кредитного характера, прочим возможным потерям и операциям с резидентами офшорных зон | 100 | 0 |
| **18. Всего обязательств** | **5 485 099** | **67** |
| **ИСТОЧНИКИ СОБСТВЕННЫХ СРЕДСТВ** | | |
| 19. Средства акционеров (участников) | 2 392 000 | 29 |
| 20. Собственные акции (доли), выкупленные у акционеров (участников) | 0 | 0 |
| 21. Эмиссионный доход | 0 | 0 |
| 22. Резервный фонд | 119 600 | 1 |
| 23. Переоценка по справедливой стоимости ценных бумаг, имеющихся в наличии для продажи | 0 | 0 |
| 24. Переоценка основных средств | 0 | 0 |
| 25. Нераспределенная прибыль (непокрытые убытки) прошлых лет | 142 824 | 2 |
| 26. Неиспользованная прибыль (убыток) за отчетный период | 51 356 | 1 |
| **27. Всего источников собственных средств** | **2 705 780** | **33** |
| **ВНЕБАЛАНСОВЫЕ ОБЯЗАТЕЛЬСТВА** | | |
| 28. Безотзывные обязательства кредитной организации | 761 980 | |
| 29. Выданные кредитной организацией гарантии и поручительства | 1 084 184 | |
| 30. Условные обязательства некредитного характера | 0 | |

## Собственный капитал на 01.10.2012 (тыс.руб.)

| | |
|---|---|
| Собственные средства (капитал), итого, в том числе: | 2 797 954 |
| Основной капитал | X |
| Уставный капитал кредитной организации | 2392000 |
| Эмиссионный доход кредитной организации | 0 |
| Часть резервного фонда кредитной организации, сформированного за счет прибыли предшествующих лет | 119600 |
| Часть нераспределенной прибыли текущего года, в том числе: | 0 |
| переоценка ценных бумаг, текущая (справедливая) стоимость которых определяется как средневзвешенная цена, раскрываемая организатором торговли на рынке ценных бумаг | 0 |
| финансовый результат от операций с ПФИ, всего, в том числе: | 0 |
| реализованный | 0 |
| нереализованный, всего, в том числе: | 0 |
| положительный | 0 |
| отрицательный | 0 |
| величина (ы) резерва (вов), фактически недосозданного (ых) кредитной организацией по сравнению с величиной, требуемой в соответствии с нормативными актами Банка России, всего, в том числе в соответствии: | 0 |
| с Положением Банка России № 254-П | 0 |
| с Положением Банка России N 283-П | 0 |
| с Указанием Банка России N 1584-У | 0 |
| с Указанием Банка России N 2732-У | 0 |
| Часть резервного фонда кредитной организации, сформированного из прибыли текущего года | 0 |
| Нераспределенная прибыль предшествующих лет (ее часть), в том числе: | 142824 |
| финансовый результат от операций с ПФИ, всего, в том числе: | 0 |
| реализованный | 0 |
| нереализованный, всего, в том числе: | 0 |
| положительный | 0 |
| отрицательный | 0 |
| величина (ы) резерва (вов), фактически недосозданного (ых) кредитной организацией по сравнению с величиной, требуемой в соответствии с нормативными актами Банка России, всего, в том числе в соответствии: | 0 |
| с Положением Банка России N 254-П | 0 |
| с Положением Банка России N 283-П | 0 |
| с Указанием Банка России N 1584-У | 0 |
| с Указанием Банка России N 2732-У | 0 |
| Субординированный заем с дополнительными условиями | 0 |
| Источники основного капитала, итого | 2654424 |
| Нематериальные активы | 15 |
| Собственные акции (доли участников), приобретенные (выкупленные) кредитной организацией у акционеров (участников) | 0 |
| Непокрытые убытки предшествующих лет, в том числе: | 0 |
| финансовый результат от операций с ПФИ, всего, в том числе: | 0 |
| реализованный | 0 |
| нереализованный, всего, в том числе: | 0 |
| положительный | 0 |
| отрицательный | 0 |
| величина (ы) резерва (вов), фактически недосозданного (ых) кредитной организацией по сравнению с величиной, требуемой в соответствии с нормативными актами Банка России, всего, в том числе в соответствии: | 0 |
| с Положением Банка России N 254-П | 0 |
| с Положением Банка России N 283-П | 0 |
| с Указанием Банка России N 1584-У | 0 |
| с Указанием Банка России N 2732-У | 0 |
| Убыток текущего года, в том числе: | 0 |
| переоценка ценных бумаг, текущая (справедливая) стоимость которых определяется как средневзвешенная цена, раскрываемая организатором торговли на рынке ценных бумаг | 0 |
| финансовый результат от операций с ПФИ, всего, в том числе: | 0 |
| реализованный | 0 |
| нереализованный, всего, в том числе: | 0 |
| положительный | 0 |
| отрицательный | 0 |
| величина (ы) резерва (вов), фактически недосозданного (ых) кредитной организацией по сравнению с величиной, требуемой в соответствии с нормативными актами Банка России, всего, в том числе в соответствии: | 0 |
| с Положением Банка России N 254-П | 0 |
| с Положением Банка России N 283-П | 0 |
| с Указанием Банка России N 1584-У | 0 |
| с Указанием Банка России N 2732-У | 0 |
| Вложения кредитной организации в акции (доли) дочерних и зависимых юридических лиц и уставный капитал кредитных организаций – резидентов | 0 |
| Уставный капитал (его часть) и иные источники собственных средств (эмиссионный доход, нераспределенная прибыль, резервный фонд) (их часть), для формирования которых инвесторами использованы ненадлежащие активы | 0 |
| Отрицательная величина дополнительного капитала | 0 |
| Основной капитал, итого | 2654409 |
| Дополнительный капитал | X |
| Прирост стоимости имущества кредитной организации за счет переоценки | 0 |
| Часть резервного фонда, сформированного за счет отчислений из прибыли текущего года | 0 |

| | |
|---|---|
| Нераспределенная прибыль текущего года (ее часть), в том числе: | 32244 |
| переоценка ценных бумаг, текущая (справедливая) стоимость которых определяется как средневзвешенная цена, раскрываемая организатором торговли на рынке ценных бумаг | 0 |
| финансовый результат от операций с ПФИ, всего, в том числе: | 19 |
| реализованный | 19 |
| нереализованный, всего, в том числе: | 0 |
| положительный | 0 |
| отрицательный | 0 |
| величина (ы) резерва (вов), фактически недосозданного (ых) кредитной организацией по сравнению с величиной, требуемой в соответствии с нормативными актами Банка России, всего, в том числе в соответствии: | 0 |
| с Положением Банка России N 254-П | 0 |
| с Положением Банка России N 283-П | 0 |
| с Указанием Банка России N 1584-У | 0 |
| с Указанием Банка России N 2732-У | 0 |
| Субординированный кредит (займ, депозит, облигационный займ) по остаточной стоимости, в том числе: | 111301 |
| субординированный кредит (депозит, заем, облигационный заем), включаемый в расчет дополнительного капитала с учетом требований, установленных абзацем первым подпункта 3.11.1 пункта 3.11 Положения Банка России N 215-П | 111301 |
| субординированный кредит (депозит, заем, облигационный заем), включаемый в расчет дополнительного капитала с учетом требований, установленных абзацем вторым подпункта 3.11.1 пункта 3.11 Положения Банка России N 215-П | 0 |
| Часть уставного капитала, сформированного за счет капитализации прироста стоимости имущества при переоценке | 0 |
| Часть привилегированных (включая кумулятивные) акций | 0 |
| Нераспределенная прибыль предшествующих лет, в том числе: | 0 |
| финансовый результат от операций с ПФИ, всего, в том числе: | 0 |
| реализованный | 0 |
| нереализованный, всего, в том числе: | 0 |
| положительный | 0 |
| отрицательный | 0 |
| величина (ы) резерва (вов), фактически недосозданного (ых) кредитной организацией по сравнению с величиной, требуемой в соответствии с нормативными актами Банка России, всего, в том числе в соответствии: | 0 |
| с Положением Банка России N 254-П | 0 |
| с Положением Банка России N 283-П | 0 |
| с Указанием Банка России N 1584-У | 0 |
| с Указанием Банка России N 2732-У | 0 |
| Источники (часть источников) дополнительного капитала (уставного капитала, нераспределенной прибыли, резервного фонда, субординированного кредита), для формирования которых инвесторами использованы ненадлежащие активы | 0 |
| Источники дополнительного капитала, итого | 143545 |
| Дополнительный капитал, итого | 143545 |
| Показатели, уменьшающие сумму основного и дополнительного капитала | X |
| Просроченная дебиторская задолженность длительностью свыше 30 календарных дней | 0 |
| Субординированные кредиты (депозиты, займы, облигационные займы), в том числе субординированные займы с дополнительными условиями, предоставленные кредитным организациям-резидентам | 0 |
| Промежуточный итог | 2797954 |
| Величина превышения совокупной суммы кредитов, банковских гарантий и поручительств, предоставленных кредитной организацией своим участникам (акционерам) и инсайдерам, над ее максимальным размером, предусмотренным федеральными законами и нормативными актами Банка России | 0 |
| Превышающие сумму источников основного и дополнительного капитала вложения в сооружение (строительство), создание (изготовление) и приобретение основных средств, стоимость основных средств, а также материальных запасов | 0 |
| Разница между действительной стоимостью доли, причитающейся вышедшим из общества участникам, и стоимостью, по которой доля была реализована другому участнику | 0 |

### Собственный капитал банка

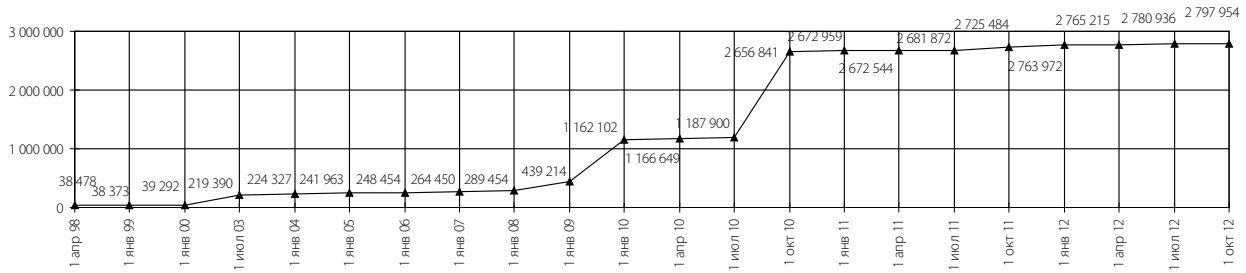

## Отчет о прибылях и убытках на 01.10.2012 (тыс.руб.)

| | |
|---|---|
| 1. Процентные доходы, всего,<br>в том числе: | 352 456 |
| 1.1. От размещения средств в кредитных организациях | 15 947 |
| 1.2. От ссуд, предоставленных клиентам, не являющимся кредитными организациями | 336 509 |
| 1.3. От оказания услуг по финансовой аренде (лизингу) | 0 |
| 1.4. От вложений в ценные бумаги | 0 |
| 2. Процентные расходы, всего,<br>в том числе: | 179 643 |
| 2.1. По привлеченным средствам кредитных организаций | 164 989 |
| 2.2. По привлеченным средствам клиентов, не являющимся кредитными организациями | 14 650 |
| 2.3. По выпущенным долговым обязательствам | 4 |
| 3. Чистые процентные доходы (отрицательная процентная маржа) | 172 813 |
| 4. Изменение резерва на возможные потери по ссудам, ссудной и приравненной к ней задолженности, а также средствам, размещенным на корреспондентских счетах, всего,<br>в том числе: | -5 290 |
| 4.1. Изменение резерва на возможные потери по начисленным процентным доходам | -231 |
| 5. Чистые процентные доходы (отрицательная процентная маржа) после создания резерва на возможные потери | 167 523 |
| 6. Чистые доходы от операций с финансовыми активами, оцениваемыми по справедливой стоимости через прибыль или убыток | 19 |
| 7. Чистые доходы от операций с ценными бумагами, имеющимися в наличии для продажи | -20 |
| 8. Чистые доходы от операций с ценными бумагами, удерживаемыми до погашения | -111 |
| 9. Чистые доходы от операций с иностранной валютой | 17 547 |
| 10. Чистые доходы от переоценки иностранной валюты | -3 341 |
| 11. Доходы от участия в капитале других юридических лиц | 0 |
| 12. Комиссионные доходы | 57 801 |
| 13. Комиссионные расходы | 6 565 |
| 14. Изменение резерва на возможные потери по ценным бумагам, имеющимся в наличии для продажи | 0 |
| 15. Изменение резерва на возможные потери по ценным бумагам, удерживаемым до погашения | 0 |
| 16. Изменение резерва по прочим потерям | 6 213 |
| 17. Прочие операционные доходы | 851 |
| 18. Чистые доходы (расходы) | 239 917 |
| 19. Операционные расходы | 166 304 |
| **20. Прибыль (убыток) до налогообложения** | **73 613** |
| 21. Начисленные (уплаченные) налоги | 22 257 |
| **22. Прибыль (убыток) после налогообложения** | **51 356** |
| 23. Выплаты из прибыли после налогообложения, всего,<br>в том числе: | 0 |
| 23.1. Распределение между акционерами (участниками) в виде дивидендов | 0 |
| 23.2. Отчисления на формирование и пополнение резервного фонда | 0 |
| **24. Неиспользованная прибыль (убыток) за отчетный период** | **51 356** |

# БАНК ТАВРИЧЕСКИЙ

Член Ассоциации
Банков Северо-Запада

| | |
|---|---|
| **Полное наименование головного банка** | **Санкт-Петербургский акционерный коммерческий банк «Таврический» (открытое акционерное общество)** |
| **Сокращенное наименование головного банка** | **Банк «Таврический» (ОАО)** |
| Юридический адрес | 191123, Санкт-Петербург, ул. Радищева, 39 |
| Адрес головной конторы | 191123, Санкт-Петербург, ул. Радищева, 39 |
| Телефон | (812) 329-55-11 |
| Факс | (812) 275-88-43 |
| Телекс | 122174 TAVRB RU |
| Адрес электронной почты | bank@tavrich.ru |
| Адрес сайта в Интернете | www.tavrich.ru; www.e-disclosure.ru/portal/company.aspx?id=557 |
| Код SWIFT | TAVRRU2P |
| Reuter Dealing код | TAVR |
| Председатель Правления | Сомов Сергей Александрович |
| Председатель Совета директоров банка | Захаржевский Олег Юрьевич |
| Дата регистрации (основания) банка | 21 апреля 1993 года |
| Лицензия ЦБ РФ: тип, регистрационный номер, дата регистрации | Генеральная лицензия № 2304 от 15.09.2004 г. |
| Другие виды лицензий | Профессионального участника рынка ценных бумаг:<br>– № 178-03535-100000 от 07.12.2000 г.<br>– № 178-03639-010000 от 07.12.2000 г.<br>– № 178-03731-001000 от 07.12.2000 г.<br>– № 178-04344-000100 от 27.12.2000 г.<br>– биржевого посредника, совершающего товарные фьючерсные и опционные сделки в биржевой торговле: № 1178 от 15.05.2008 г. |
| Акционеры банка | Захаржевский Олег Юрьевич, Сомов Сергей Александрович, Кузнецов Иван Владимирович, ООО «Невский капитал», ООО «Вест-Инвест», SpareBank 1 Nord-Norge |

## Рейтинговые оценки международных рейтинговых агентств:

**S&P:**
- Национальная шкала: BBB+ прогноз: возможное повышение
- Международная шкала: BB прогноз: возможное повышение

**RusRating:**
- Национальная шкала: ruBBB прогноз: стабильный
- Международная шкала: B- прогноз: стабильный

| | |
|---|---|
| Общая численность персонала | 520 |
| Количество банков-корреспондентов | |
| в России | 18 |
| за рубежом | 8 |
| Количество корр. счетов лоро (рубли+валюта) | 22 |
| Количество корр. счетов ностро (рубли+валюта) | 29 |
| Количество обслуживаемых счетов | |
| для юридических лиц | 8 669 |
| для физических лиц | 42 316 |
| Количество платежных карт, находящихся в обращении | 16 537 |

## Объем выданных кредитов физическим и юридическим (тыс.руб.)

| | Объем вновь выданных кредитов за 9 месяцев 2012 г. | Справочно Ссудная задолженность на 01.10.12 |
|---|---|---|
| Объем выданных кредитов физическим лицам | 1 633 270 | 1 662 376 |
| в том числе | | |
| на покупку жилья | 298 057 | 619 702 |
| ипотечное кредитование | 256 611 | 415 510 |
| автокредитование | 0 | 0 |
| Объем выданных кредитов юридическим лицам | 38 797 100 | 28 917 739 |
| в том числе | | |
| объем выданных кредитов предприятиям малого и среднего бизнеса | 9 895 110 | 15 921 100 |

| | |
|---|---|
| Средние сроки платежей | 1 день по Санкт-Петербургу, 1–2 дня в другие города |
| Количество филиалов | 3 |
| Часы работы банка с клиентами | с 9–00 до 17-00 |

## Ассоциации, межбанковские соглашения, консорциумы, членом которых является банк

- Ассоциация российских банков
- Ассоциация банков Северо-Запада
- Национальная ассоциация участников фондового рынка (НАУФОР)
- Банк «Таврический» является членом платежной системы STB
- Участник системы обязательного страхования вкладов

## Основные показатели деятельности банка (тыс. руб.)

| Дата | Кредиты выданные | Основные средства | Прибыль банка | Уставный фонд | Чистые активы |
|---|---|---|---|---|---|
| 01.01.94 | 1 588 | 63 | 187 | 319 | 1 971 |
| 01.01.96 | 51 651 | 980 | 3 523 | 5 220 | 67 990 |
| 01.01.98 | 117 514 | 2 200 | 5 892 | 20 220 | 160 808 |
| 01.01.00 | 255 552 | 27 221 | 19 415 | 60 220 | 435 800 |
| 01.01.02 | 1 585 636 | 31 680 | 16 425 | 260 220 | 1 937 686 |
| 01.01.04 | 4 140 123 | 24 115 | 99 388 | 260 220 | 5 072 899 |
| 01.01.05 | 5 565 507 | 34 088 | 158 614 | 360 220 | 7 818 977 |
| 01.01.06 | 6 102 946 | 55 241 | 82 482 | 360 220 | 8 244 473 |
| 01.01.07 | 7 319 119 | 53 134 | 130 222 | 360 220 | 9 838 025 |
| 01.01.08 | 8 559 967 | 222 998 | 300 612 | 400 220 | 11 726 416 |
| 01.01.09 | 8 715 955 | 338 820 | 212 477 | 801 220 | 13 842 639 |
| 01.01.10 | 10 202 125 | 611 378 | 139 447 | 801 220 | 20 659 828 |
| 01.01.11 | 23 101 432 | 1 848 459 | 276 143 | 801 220 | 31 213 392 |
| 01.10.11 | 23 549 526 | 1 820 701 | 263 219 | 801 220 | 30 700 023 |
| 01.01.12 | 27 365 018 | 1 800 432 | 416 001 | 801 220 | 34 918 861 |
| 01.04.12 | 30 253 241 | 1 771 898 | 211 370 | 801 220 | 37 187 879 |
| 01.07.12 | 28 892 640 | 2 038 819 | 547 960 | 801 220 | 39 529 865 |
| 01.10.12 | 31 821 432 | 2 026 163 | 461 843 | 981 220 | 41 439 709 |

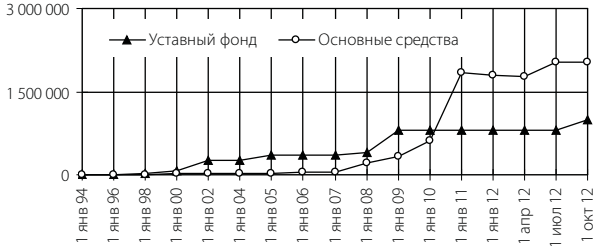


## Баланс банка на 01.10.2012 г. (тыс. руб.)

| **АКТИВЫ** | **01.10.12** | **%** |
|---|---|---|
| 1. Денежные средства | 1 198 546 | 3 |
| 2. Средства кредитных организаций в Центральном банке Российской Федерации | 1 643 996 | 4 |
| 2.1. Обязательные резервы | 441 159 | 1 |
| 3. Средства в кредитных организациях | 3 555 677 | 9 |
| 4. Финансовые активы, оцениваемые по справедливой стоимости через прибыль или убыток | 0 | 0 |
| 5. Чистая ссудная задолженность | 31 821 432 | 77 |
| 6. Чистые вложения в ценные бумаги и другие финансовые активы, имеющиеся в наличии для продажи | 508 348 | 1 |
| 6.1. Инвестиции в дочерние и зависимые организации | 156 526 | 0 |
| 7. Чистые вложения в ценные бумаги, удерживаемые до погашения | 0 | 0 |
| 8. Основные средства, нематериальные активы и материальные запасы | 2 026 163 | 5 |
| 9. Прочие активы | 685 547 | 2 |
| **10. Всего активов** | **41 439 709** | **100** |
| **ПАССИВЫ** | | |
| 11. Кредиты, депозиты и прочие средства Центрального банка Российской Федерации | 0 | 0 |
| 12. Средства кредитных организаций | 2 684 751 | 6 |
| 13. Средства клиентов, не являющихся кредитными организациями | 34 316 584 | 83 |
| 13.1. Вклады физических лиц | 15 434 014 | 37 |
| 14. Финансовые обязательства, оцениваемые по справедливой стоимости через прибыль или убыток | 0 | 0 |
| 15. Выпущенные долговые обязательства | 284 485 | 1 |
| 16. Прочие обязательства | 319 958 | 1 |
| 17. Резервы на возможные потери по условным обязательствам кредитного характера, прочим возможным потерям и операциям с резидентами офшорных зон | 140 754 | 0 |
| **18. Всего обязательств** | **37 746 532** | **91** |
| **ИСТОЧНИКИ СОБСТВЕННЫХ СРЕДСТВ** | | |
| 19. Средства акционеров (участников) | 981 220 | 2 |
| 20. Собственные акции (доли), выкупленные у акционеров (участников) | 0 | 0 |
| 21. Эмиссионный доход | 2 048 000 | 5 |
| 22. Резервный фонд | 40 061 | 0 |
| 23. Переоценка по справедливой стоимости ценных бумаг, имеющихся в наличии для продажи | -114 386 | 0 |
| 24. Переоценка основных средств | 41 | 0 |
| 25. Нераспределенная прибыль (непокрытые убытки) прошлых лет | 417 688 | 1 |
| 26. Неиспользованная прибыль (убыток) за отчетный период | 320 553 | 1 |
| **27. Всего источников собственных средств** | **3 693 177** | **9** |
| **ВНЕБАЛАНСОВЫЕ ОБЯЗАТЕЛЬСТВА** | | |
| 28. Безотзывные обязательства кредитной организации | 1 648 947 | |
| 29. Выданные кредитной организацией гарантии и поручительства | 4 654 782 | |
| 30. Условные обязательства некредитного характера | 0 | |

## Собственный капитал на 01.10.2012 (тыс.руб.)

| | |
|---|---|
| Собственные средства (капитал), итого, в том числе: | 4 655 427 |
| Основной капитал | |
| Уставный капитал кредитной организации | 908220 |
| Эмиссионный доход кредитной организации | 2048000 |
| Часть резервного фонда кредитной организации, сформированного за счет прибыли предшествующих лет | 40061 |
| Часть нераспределенной прибыли текущего года, в том числе: | 0 |
| переоценка ценных бумаг, текущая (справедливая) стоимость которых определяется как средневзвешенная цена, раскрываемая организатором торговли на рынке ценных бумаг | 0 |
| финансовый результат от операций с ПФИ, всего, в том числе: | 0 |
| реализованный | 0 |
| нереализованный, всего, в том числе: | 0 |
| положительный | 0 |
| отрицательный | 0 |
| величина (ы) резерва (вов), фактически недосозданного (ых) кредитной организацией по сравнению с величиной, требуемой в соответствии с нормативными актами Банка России, всего, в том числе в соответствии: | 0 |
| с Положением Банка России № 254-П | 0 |
| с Положением Банка России N 283-П | 0 |
| с Указанием Банка России N 1584-У | 0 |
| с Указанием Банка России N 2732-У | 0 |
| Часть резервного фонда кредитной организации, сформированного из прибыли текущего года | 0 |
| Нераспределенная прибыль предшествующих лет (ее часть), в том числе: | 417688 |
| финансовый результат от операций с ПФИ, всего, в том числе: | 0 |
| реализованный | 0 |
| нереализованный, всего, в том числе: | 0 |
| положительный | 0 |
| отрицательный | 0 |
| величина (ы) резерва (вов), фактически недосозданного (ых) кредитной организацией по сравнению с величиной, требуемой в соответствии с нормативными актами Банка России, всего, в том числе в соответствии: | 0 |
| с Положением Банка России N 254-П | 0 |
| с Положением Банка России N 283-П | 0 |
| с Указанием Банка России N 1584-У | 0 |
| с Указанием Банка России N 2732-У | 0 |
| Субординированный заем с дополнительными условиями | 0 |
| Источники основного капитала, итого | 3413969 |
| Нематериальные активы | 35632 |
| Собственные акции (доли участников), приобретенные (выкупленные) кредитной организацией у акционеров (участников) | 0 |
| Непокрытые убытки предшествующих лет, в том числе: | 0 |
| финансовый результат от операций с ПФИ, всего, в том числе: | 0 |
| реализованный | 0 |
| нереализованный, всего, в том числе: | 0 |
| положительный | 0 |
| отрицательный | 0 |
| величина (ы) резерва (вов), фактически недосозданного (ых) кредитной организацией по сравнению с величиной, требуемой в соответствии с нормативными актами Банка России, всего, в том числе в соответствии: | 0 |
| с Положением Банка России N 254-П | 0 |
| с Положением Банка России N 283-П | 0 |
| с Указанием Банка России N 1584-У | 0 |
| с Указанием Банка России N 2732-У | 0 |
| Убыток текущего года, в том числе: | 0 |
| переоценка ценных бумаг, текущая (справедливая) стоимость которых определяется как средневзвешенная цена, раскрываемая организатором торговли на рынке ценных бумаг | 0 |
| финансовый результат от операций с ПФИ, всего, в том числе: | 0 |
| реализованный | 0 |
| нереализованный, всего, в том числе: | 0 |
| положительный | 0 |
| отрицательный | 0 |
| величина (ы) резерва (вов), фактически недосозданного (ых) кредитной организацией по сравнению с величиной, требуемой в соответствии с нормативными актами Банка России, всего, в том числе в соответствии: | 0 |
| с Положением Банка России N 254-П | 0 |
| с Положением Банка России N 283-П | 0 |
| с Указанием Банка России N 1584-У | 0 |
| с Указанием Банка России N 2732-У | 0 |
| Вложения кредитной организации в акции (доли) дочерних и зависимых юридических лиц и уставный капитал кредитных организаций – резидентов | 156526 |
| Уставный капитал (его часть) и иные источники собственных средств (эмиссионный доход, нераспределенная прибыль, резервный фонд) (их часть), для формирования которых инвесторами использованы ненадлежащие активы | 0 |
| Отрицательная величина дополнительного капитала | 0 |
| Основной капитал, итого | 3221811 |
| Дополнительный капитал | |
| Прирост стоимости имущества кредитной организации за счет переоценки | 41 |
| Часть резервного фонда, сформированного за счет отчислений из прибыли текущего года | 0 |

| | |
|---|---|
| Нераспределенная прибыль текущего года (ее часть), в том числе: | 204618 |
| переоценка ценных бумаг, текущая (справедливая) стоимость которых определяется как средневзвешенная цена, раскрываемая организатором торговли на рынке ценных бумаг | -114386 |
| финансовый результат от операций с ПФИ, всего, в том числе: | 0 |
| реализованный | 0 |
| нереализованный, всего, в том числе: | 0 |
| положительный | 0 |
| отрицательный | 0 |
| величина (ы) резерва (вов), фактически недосозданного (ых) кредитной организацией по сравнению с величиной, требуемой в соответствии с нормативными актами Банка России, всего, в том числе в соответствии: | 0 |
| с Положением Банка России N 254-П | 0 |
| с Положением Банка России N 283-П | 0 |
| с Указанием Банка России N 1584-У | 0 |
| с Указанием Банка России N 2732-У | 0 |
| Субординированный кредит (займ, депозит, облигационный займ) по остаточной стоимости, в том числе: | 1155957 |
| субординированный кредит (депозит, заем, облигационный заем), включаемый в расчет дополнительного капитала с учетом требований, установленных абзацем первым подпункта 3.11.1 пункта 3.11 Положения Банка России N 215-П | 1155957 |
| субординированный кредит (депозит, заем, облигационный заем), включаемый в расчет дополнительного капитала с учетом требований, установленных абзацем вторым подпункта 3.11.1 пункта 3.11 Положения Банка России N 215-П | 0 |
| Часть уставного капитала, сформированного за счет капитализации прироста стоимости имущества при переоценке | 0 |
| Часть привилегированных (включая кумулятивные) акций | 73000 |
| Нераспределенная прибыль предшествующих лет, в том числе: | 0 |
| финансовый результат от операций с ПФИ, всего, в том числе: | 0 |
| реализованный | 0 |
| нереализованный, всего, в том числе: | 0 |
| положительный | 0 |
| отрицательный | 0 |
| величина (ы) резерва (вов), фактически недосозданного (ых) кредитной организацией по сравнению с величиной, требуемой в соответствии с нормативными актами Банка России, всего, в том числе в соответствии: | 0 |
| с Положением Банка России N 254-П | 0 |
| с Положением Банка России N 283-П | 0 |
| с Указанием Банка России N 1584-У | 0 |
| с Указанием Банка России N 2732-У | 0 |
| Источники (часть источников) дополнительного капитала (уставного капитала, нераспределенной прибыли, резервного фонда, субординированного кредита), для формирования которых инвесторами использованы ненадлежащие активы | 0 |
| Источники дополнительного капитала, итого | 1433616 |
| Дополнительный капитал, итого | 1433616 |
| Показатели, уменьшающие сумму основного и дополнительного капитала | |
| Просроченная дебиторская задолженность длительностью свыше 30 календарных дней | 0 |
| Субординированные кредиты (депозиты, займы, облигационные займы), в том числе субординированные займы с дополнительными условиями, предоставленные кредитным организациям-резидентам | 0 |
| Промежуточный итог | 4655427 |
| Величина превышения совокупной суммы кредитов, банковских гарантий и поручительств, предоставленных кредитной организацией своим участникам (акционерам) и инсайдерам, над ее максимальным размером, предусмотренным федеральными законами и нормативными актами Банка России | 0 |
| Превышающие сумму источников основного и дополнительного капитала вложения в сооружение (строительство), создание (изготовление) и приобретение основных средств, стоимость основных средств, а также материальных запасов | 0 |
| Разница между действительной стоимостью доли, причитающейся вышедшим из общества участникам, и стоимостью, по которой доля была реализована другому участнику | 0 |

### Собственный капитал банка

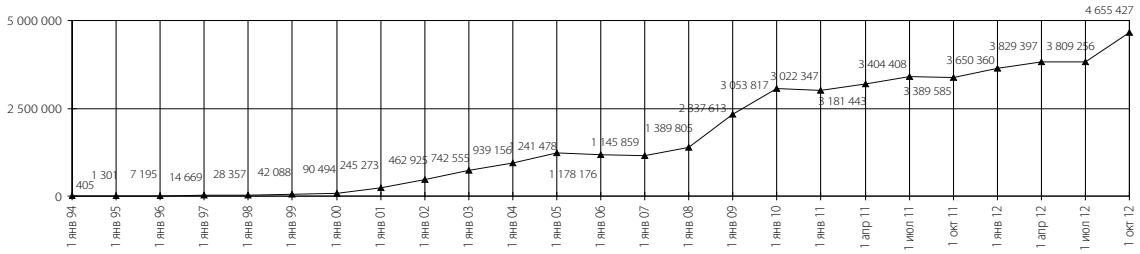

## Отчет о прибылях и убытках на 01.10.2012 (тыс.руб.)

| | |
|---|---|
| 1. Процентные доходы, всего,<br>в том числе: | 2 666 084 |
| 1.1. От размещения средств в кредитных организациях | 105 701 |
| 1.2. От ссуд, предоставленных клиентам, не являющимся кредитными организациями | 2 560 383 |
| 1.3. От оказания услуг по финансовой аренде (лизингу) | 0 |
| 1.4. От вложений в ценные бумаги | 0 |
| 2. Процентные расходы, всего,<br>в том числе: | 1 730 512 |
| 2.1. По привлеченным средствам кредитных организаций | 99 203 |
| 2.2. По привлеченным средствам клиентов, не являющимся кредитными организациями | 1 328 544 |
| 2.3. По выпущенным долговым обязательствам | 302 765 |
| 3. Чистые процентные доходы (отрицательная процентная маржа) | 935 572 |
| 4.Изменение резерва на возможные потери по ссудам, ссудной и приравненной к ней задолженности, средствам, размещенным на корреспондентских счетах, а также начисленным процентным доходам, всего,<br>в том числе: | -195 869 |
| 4.1. Изменение резерва на возможные потери по начисленным процентным доходам | -9 264 |
| 5. Чистые процентные доходы (отрицательная процентная маржа) после создания резерва на возможные потери | 739 703 |
| 6. Чистые доходы от операций с финансовыми активами, оцениваемыми по справедливой стоимости через прибыль или убыток | 0 |
| 7. Чистые доходы от операций с ценными бумагами, имеющимися в наличии для продажи | 16 071 |
| 8. Чистые доходы от операций с ценными бумагами, удерживаемыми до погашения | 0 |
| 9. Чистые доходы от операций с иностранной валютой | 42 276 |
| 10. Чистые доходы от переоценки иностранной валюты | -13 760 |
| 11. Доходы от участия в капитале других юридических лиц | 4 060 |
| 12. Комиссионные доходы | 233 818 |
| 13. Комиссионные расходы | 38 344 |
| 14. Изменение резерва на возможные потери по ценным бумагам, имеющимся в наличии для продажи | -140 |
| 15. Изменение резерва на возможные потери по ценным бумагам, удерживаемым до погашения | 0 |
| 16. Изменение резерва по прочим потерям | -81 793 |
| 17. Прочие операционные доходы | 16 135 |
| 18. Чистые доходы (расходы) | 918 026 |
| 19. Операционные расходы | 456 183 |
| **20. Прибыль (убыток) до налогообложения** | **461 843** |
| 21. Начисленные (уплаченные) налоги | 141 290 |
| **22. Прибыль (убыток) после налогообложения** | **320 553** |
| 23. Выплаты из прибыли после налогообложения, всего,<br>в том числе: | 0 |
| 23.1. Распределение между акционерами (участниками) в виде дивидендов | 0 |
| 23.2. Отчисления на формирование и пополнение резервного фонда | 0 |
| **24. Неиспользованная прибыль (убыток) за отчетный период** | **320 553** |

## Филиалы/Отделения/Агентства/Представительства

Городские

| Наименование | Адрес | | | Телефон/факс |
|---|---|---|---|---|
| | индекс | улица | дом | |
| Доп. офис «Приморский», Директор – Самыленков Олег Викторович | 197227 | Комендантский пр. | 9, пом.24-Н.лит. А | (812) 394-94-26, 393-50-04 |
| Доп. офис «Центральный», Директор – Капустинская Марина Юрьевна | 191123 | ул. Радищева | 39, лит. Д | (812) 275-80-05, 334-94-30 |
| Доп. офис «Юго-Западный», Директор – Литвинова Наталья Викторовна | 198332 | Пр. Маршала Жукова | д. 35, к.1, лит.а А | (812) 458-58-73, 458-58-70 |
| Доп. офис «Ленинский», Директор – Бирюков Станислав Олегович | 196247 | Ленинский пр. | д. 160 лит.а А | (812) 324-70-16, 324-70-15 |

В России

| Наименование, ФИО директора | Адрес | | | | Телефон/факс |
|---|---|---|---|---|---|
| | индекс | город | улица | дом | |
| Сосновоборский ф-л,<br>Тибилов Вячеслав Камболатович | 188540 | г. Сосновый Бор,<br>Ленинградская обл. | Ленинградская | 42 | (81369) 28-241, ф. 28-241 |
| Печорский ф-л, Новикова Татьяна Александровна | 169600 | г. Печора, Республика Коми | Свободы | 3 | (82142) 7-22-55, ф. 7-36-50 |
| Доп. офис № 1 Печорского ф-ла,<br>Бобрецова Елизавета Александровна | 169600 | г. Печора, Республика Коми | Комсомольская | 19 | (82142) 3-96-24 |
| Московский ф-л, Хачиян Сурен Александрович | 101000 | г. Москва | Архангельский пер. | 6/1 | (495) 775-24-70, ф.775-24-70 |
| Доп. офис «Олимпийский» Московского ф-ла<br>Каверина Ирина Александровна | 129090 | г. Москва | Щепкина | 29 | (495) 775-24-70 |
| Доп. офис «Большая Якиманка» Московского ф-ла<br>Кабанова Мария Викторовна | 119180 | г. Москва | Большая Якиманка | 22 | (495) 926-01-14 |
| Сыктывкарский Опер. офис,<br>Коваль Раиса Васильевна | 167000 | г. Сыктывкар,<br>Республика Коми | Первомайская | 34 | (8212) 20-31-80 |
| Череповецкий Опер. офис,<br>Морозова Любовь Владимировна | 162602 | г. Череповец,<br>Вологодская обл. | Советский пр. | 34а | (8202) 51-75-42 |
| Кингисеппский Опер. офис,<br>Аксенова Ольга Сергеевна | 188480 | г. Кингисепп,<br>Ленинградская обл. | Большая Советская | 41 | (81375) 4-16-70, ф. 2-32-57 |
| Емвинский Опер. офис, Коваленко Наталья Николаевна | 169200 | г. Емва, Республика Коми | Вымская | 35 | (82139) 25-166, ф. 23-331 |
| Архангельский Опер. офис, Елсаков Анатолий Викторович | 163000 | г. Архангельск, Арх. обл. | Троицкий пр. | 37 | (8182) 494-904 |
| Ухтинский Опер. офис, Салтыкова Елена Николаевна | 169300 | г. Ухта, Республика Коми | пр. Ленина | 79 | (8216) 727-118 |
| Доп. офис Сосновоборского ф-ла,<br>Максимова Мария Евгеньевна | 188537 | г. Сосновый Бор,<br>Ленинградская обл. | Промзона ЛАС | зд. 602 | (81369) 289-49 |
| Доп. офис № 2 Сосновоборского ф-ла,<br>Петренко Светлана Николаевна | 188544 | г. Сосновый Бор,<br>Ленинградская обл. | пр.Героев | 76а,<br>пом.25 | (81369) 477-19 |
| Северодвинский Опер. офис,<br>Заварин Дмитрий Анатольевич | 164500 | г. Северодвинск, Арх. обл., | ул.Ломоносова | 78 | (8184) 53-3232 |

БАНК ТЕТРАПОЛИС

Член Ассоциации
Банков Северо-Запада

| | |
|---|---|
| **Полное наименование головного банка** | **ЗАКРЫТОЕ АКЦИОНЕРНОЕ ОБЩЕСТВО «КОММЕРЧЕСКИЙ БАНК «ТЕТРАПОЛИС»** |
| **Сокращенное наименование головного банка** | **ЗАО КБ «ТЕТРАПОЛИС»** |
| Юридический адрес | 197046, г. Санкт-Петербург, Крестьянский пер., д. 5, лит. А, 18Н, 14Н |
| Адрес головной конторы | 197046, г. Санкт-Петербург, Крестьянский пер., д. 5, лит. А, 18Н, 14Н |
| Телефон | 498-56-25, 325-40-06 |
| Факс | 498-56-17 |
| Телекс | 121755 TETRA |
| Адрес электронной почты | Tetrapolis@spb.ru |
| Адрес сайта в Интернете | www.tetrapolis.spb.ru |
| Председатель Правления | Трушкин Алексей Юрьевич |
| Председатель Совета банка | Ковалев Валерий Иванович |
| Дата регистрации (основания) банка | 03 октября 1991 года |
| Лицензия ЦБ РФ: тип, регистрационный номер, дата регистрации | Лицензия на осуществление банковских операций № 1586 от 26 июня 2012 года |
| Тип валютной лицензии, регистрационный номер, дата получения | Лицензия на осуществление банковских операций № 1586 от 26 июня 2012 года |
| Акционеры банка | ООО «РВД-Сервис», ООО «Петробилд»; Физические лица |

| | |
|---|---|
| Общая численность персонала | 64 |
| Количество пунктов обмена валюты | 1 |
| Количество банков-корреспондентов | |
| в России | 4 |
| за рубежом | 0 |
| Количество корр. счетов лоро (рубли+валюта) | 0 |
| Количество корр. счетов ностро (рубли+валюта) | 14 |
| Количество обслуживаемых счетов | |
| для юридических лиц | 2774 |
| для физических лиц | 7632 |
| Количество платежных карт, находящихся в обращении | 4686 |

### Объем выданных кредитов физическим и юридическим лицам (тыс.руб.)

| | Объем вновь выданных кредитов за 9 месяцев 2012 года | Справочно Ссудная задолженность на 01.10.12 |
|---|---|---|
| Объем выданных кредитов физическим лицам | 213 786 | 282 749 |
| в том числе | | |
| на покупку жилья | 2 100 | 2 100 |
| ипотечное кредитование | 10 200 | 16 151 |
| автокредитование | 4 870 | 6 637 |
| Объем выданных кредитов юридическим лицам | 993 439 | 310 680 |
| в том числе | | |
| объем выданных кредитов предприятиям малого и среднего бизнеса | 355 550 | 254 991 |

| | |
|---|---|
| Средние сроки платежей | 1 день |

### Часы работы банка с клиентами

С физическими лицами:
прием клиентов: пн-чт с 9.30 до 19.00; пт с 9.30 до 18.00
касса: пн-чт с 9.30 до 19.00; пт с 9.30 до 18.00

С юридическими лицами:
прием клиентов: пн-чт с 9.30 до 18.00; пт с 9.30 до 17.00
касса: пн-чт с 9.30 до 17.00; пт с 9.30 до 16.00

Выходные дни – суббота, воскресенье

### Ассоциации, межбанковские соглашения, консорциумы, членом которых является банк

- Ассоциация Банков Северо-Запада
- Северо-Западная Ассоциация Банковских карт

## Основные показатели деятельности банка (тыс. руб.)

| Дата | Кредиты выданные | Основные средства | Прибыль банка | Уставный фонд | Чистые активы |
|---|---|---|---|---|---|
| 01.10.01 | 19 460 | 412 | 377 | 6 600 | 45 223 |
| 01.01.02 | 19 803 | 510 | 668 | 6 600 | 43 764 |
| 01.01.03 | 45 122 | 551 | 2 131 | 10 802 | 66 459 |
| 01.01.04 | 58 633 | 660 | 4 453 | 15 802 | 81 770 |
| 01.01.05 | 138 012 | 654 | 13 680 | 15 802 | 218 361 |
| 01.01.06 | 200 376 | 1 107 | 12 082 | 15 802 | 246 265 |
| 01.01.07 | 347 495 | 2 292 | 17 777 | 15 802 | 454 172 |
| 01.01.08 | 392 301 | 2 106 | 14 059 | 15 802 | 693 576 |
| 01.01.09 | 405 805 | 2 283 | 22 317 | 20 802 | 625 458 |
| 01.01.10 | 395 252 | 3 042 | -13 644 | 20 802 | 611 573 |
| 01.01.11 | 506 927 | 3 543 | 7 355 | 25 802 | 671 849 |
| 01.07.11 | 608 500 | 3 056 | 13 899 | 25 802 | 797 051 |
| 01.10.11 | 670 488 | 2 850 | 21 498 | 25 802 | 816 120 |
| 01.01.12 | 653 028 | 2 594 | 23 343 | 28 302 | 799 943 |
| 01.04.12 | 611 724 | 2 402 | 8 761 | 28 302 | 811 353 |
| 01.07.12 | 690 350 | 4 839 | 19 582 | 28 302 | 852 491 |
| 01.10.12 | 690 500 | 4 638 | 26 509 | 28 302 | 841 765 |

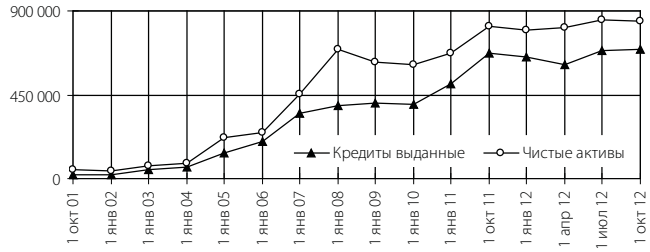


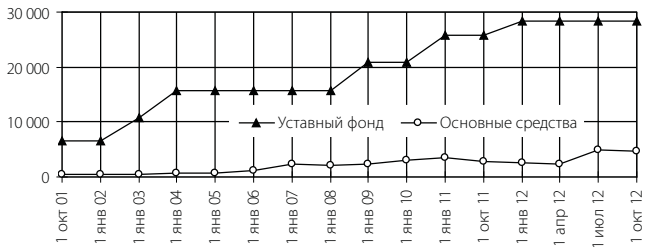


## Баланс банка на 01.10.2012 г. (тыс. руб.)

| **АКТИВЫ** | **01.10.12** | **%** |
|---|---|---|
| 1. Денежные средства | 38 731 | 5 |
| 2. Средства кредитных организаций в Центральном банке Российской Федерации | 45 400 | 5 |
| 2.1. Обязательные резервы | 8 054 | 1 |
| 3. Средства в кредитных организациях | 58 676 | 7 |
| 4.Финансовые активы, оцениваемые по справедливой стоимости через прибыль или убыток | 0 | 0 |
| 5. Чистая ссудная задолженность | 690 500 | 82 |
| 6. Чистые вложения в ценные бумаги и другие финансовые активы, имеющиеся в наличии для продажи | 0 | 0 |
| 6.1. Инвестиции в дочерние и зависимые организации | 0 | 0 |
| 7. Чистые вложения в ценные бумаги, удерживаемые до погашения | 0 | 0 |
| 8. Основные средства, нематериальные активы и материальные запасы | 4 638 | 1 |
| 9. Прочие активы | 3 820 | 0 |
| **10. Всего активов** | **841 765** | **100** |
| **ПАССИВЫ** | | |
| 11. Кредиты, депозиты и прочие средства Центрального банка Российской Федерации | 0 | 0 |
| 12. Средства кредитных организаций | 0 | 0 |
| 13. Средства клиентов, не являющихся кредитными организациями | 625 357 | 74 |
| 13.1. Вклады физических лиц | 353 126 | 42 |
| 14. Финансовые обязательства, оцениваемые по справедливой стоимости через прибыль или убыток | 0 | 0 |
| 15. Выпущенные долговые обязательства | 0 | 0 |
| 16. Прочие обязательства | 1 911 | 0 |
| 17. Резервы на возможные потери по условным обязательствам кредитного характера, прочим возможным потерям и операциям с резидентами офшорных зон | 523 | 0 |
| **18. Всего обязательств** | **627 791** | **75** |
| **ИСТОЧНИКИ СОБСТВЕННЫХ СРЕДСТВ** | | |
| 19. Средства акционеров (участников) | 28 302 | 3 |
| 20. Собственные акции (доли), выкупленные у акционеров (участников) | 0 | 0 |
| 21. Эмиссионный доход | 104 408 | 12 |
| 22. Резервный фонд | 1 415 | 0 |
| 23. Переоценка по справедливой стоимости ценных бумаг, имеющихся в наличии для продажи | 0 | 0 |
| 24. Переоценка основных средств | 0 | 0 |
| 25. Нераспределенная прибыль (непокрытые убытки) прошлых лет | 60 653 | 7 |
| 26. Неиспользованная прибыль (убыток) за отчетный период | 19 196 | 2 |
| **27. Всего источников собственных средств** | **213 974** | **25** |
| **ВНЕБАЛАНСОВЫЕ ОБЯЗАТЕЛЬСТВА** | | |
| 28. Безотзывные обязательства кредитной организации | 104 232 | |
| 29. Выданные кредитной организацией гарантии и поручительства | 10 430 | |
| 30. Условные обязательства кредитного характера | 0 | |

## Собственный капитал на 01.10.2012 (тыс.руб.)

| | |
|---|---|
| Собственные средства (капитал), итого, в том числе: | 213952 |
| Основной капитал | X |
| Уставный капитал кредитной организации | 28302 |
| Эмиссионный доход кредитной организации | 104408 |
| Часть резервного фонда кредитной организации, сформированного за счет прибыли предшествующих лет | 1415 |
| Часть нераспределенной прибыли текущего года, в том числе: | 0 |
| переоценка ценных бумаг, текущая (справедливая) стоимость которых определяется как средневзвешенная цена, раскрываемая организатором торговли на рынке ценных бумаг | 0 |
| финансовый результат от операций с ПФИ, всего, в том числе: | 0 |
| реализованный | 0 |
| нереализованный, всего, в том числе: | 0 |
| положительный | 0 |
| отрицательный | 0 |
| величина (ы) резерва (вов), фактически недосозданного (ых) кредитной организацией по сравнению с величиной, требуемой в соответствии с нормативными актами Банка России, всего, в том числе в соответствии: | 0 |
| с Положением Банка России № 254-П | 0 |
| с Положением Банка России N 283-П | 0 |
| с Указанием Банка России N 1584-У | 0 |
| с Указанием Банка России N 2732-У | 0 |
| Часть резервного фонда кредитной организации, сформированного из прибыли текущего года | 0 |
| Нераспределенная прибыль предшествующих лет (ее часть), в том числе: | 60653 |
| финансовый результат от операций с ПФИ, всего, в том числе: | 0 |
| реализованный | 0 |
| нереализованный, всего, в том числе: | 0 |
| положительный | 0 |
| отрицательный | 0 |
| величина (ы) резерва (вов), фактически недосозданного (ых) кредитной организацией по сравнению с величиной, требуемой в соответствии с нормативными актами Банка России, всего, в том числе в соответствии: | 0 |
| с Положением Банка России N 254-П | 0 |
| с Положением Банка России N 283-П | 0 |
| с Указанием Банка России N 1584-У | 0 |
| с Указанием Банка России N 2732-У | 0 |
| Субординированный заем с дополнительными условиями | 0 |
| Источники основного капитала, итого | 194778 |
| Нематериальные активы | 0 |
| Собственные акции (доли участников), приобретенные (выкупленные) кредитной организацией у акционеров (участников) | 0 |
| Непокрытые убытки предшествующих лет, в том числе: | 0 |
| финансовый результат от операций с ПФИ, всего, в том числе: | 0 |
| реализованный | 0 |
| нереализованный, всего, в том числе: | 0 |
| положительный | 0 |
| отрицательный | 0 |
| величина (ы) резерва (вов), фактически недосозданного (ых) кредитной организацией по сравнению с величиной, требуемой в соответствии с нормативными актами Банка России, всего, в том числе в соответствии: | 0 |
| с Положением Банка России N 254-П | 0 |
| с Положением Банка России N 283-П | 0 |
| с Указанием Банка России N 1584-У | 0 |
| с Указанием Банка России N 2732-У | 0 |
| Убыток текущего года, в том числе: | 0 |
| переоценка ценных бумаг, текущая (справедливая) стоимость которых определяется как средневзвешенная цена, раскрываемая организатором торговли на рынке ценных бумаг | 0 |
| финансовый результат от операций с ПФИ, всего, в том числе: | 0 |
| реализованный | 0 |
| нереализованный, всего, в том числе: | 0 |
| положительный | 0 |
| отрицательный | 0 |
| величина (ы) резерва (вов), фактически недосозданного (ых) кредитной организацией по сравнению с величиной, требуемой в соответствии с нормативными актами Банка России, всего, в том числе в соответствии: | 0 |
| с Положением Банка России N 254-П | 0 |
| с Положением Банка России N 283-П | 0 |
| с Указанием Банка России N 1584-У | 0 |
| с Указанием Банка России N 2732-У | 0 |
| Вложения кредитной организации в акции (доли) дочерних и зависимых юридических лиц и уставный капитал кредитных организаций – резидентов | 0 |
| Уставный капитал (его часть) и иные источники собственных средств (эмиссионный доход, нераспределенная прибыль, резервный фонд) (их часть), для формирования которых инвесторами использованы ненадлежащие активы | 0 |
| Отрицательная величина дополнительного капитала | 0 |
| Основной капитал, итого | 194778 |
| Дополнительный капитал | X |
| Прирост стоимости имущества кредитной организации за счет переоценки | 0 |
| Часть резервного фонда, сформированного за счет отчислений из прибыли текущего года | 0 |

| | |
|---|---|
| Нераспределенная прибыль текущего года (ее часть), в том числе: | 19174 |
| переоценка ценных бумаг, текущая (справедливая) стоимость которых определяется как средневзвешенная цена, раскрываемая организатором торговли на рынке ценных бумаг | 2003 |
| финансовый результат от операций с ПФИ, всего, в том числе: | 0 |
| реализованный | 0 |
| нереализованный, всего, в том числе: | 0 |
| положительный | 0 |
| отрицательный | 0 |
| величина (ы) резерва (вов), фактически недосозданного (ых) кредитной организацией по сравнению с величиной, требуемой в соответствии с нормативными актами Банка России, всего, в том числе в соответствии: | 0 |
| с Положением Банка России N 254-П | 0 |
| с Положением Банка России N 283-П | 0 |
| с Указанием Банка России N 1584-У | 0 |
| с Указанием Банка России N 2732-У | 0 |
| Субординированный кредит (займ, депозит, облигационный займ) по остаточной стоимости, в том числе: | 0 |
| субординированный кредит (депозит, заем, облигационный заем), включаемый в расчет дополнительного капитала с учетом требований, установленных абзацем первым подпункта 3.11.1 пункта 3.11 Положения Банка России N 215-П | 0 |
| субординированный кредит (депозит, заем, облигационный заем), включаемый в расчет дополнительного капитала с учетом требований, установленных абзацем вторым подпункта 3.11.1 пункта 3.11 Положения Банка России N 215-П | 0 |
| Часть уставного капитала, сформированного за счет капитализации прироста стоимости имущества при переоценке | 0 |
| Часть привилегированных (включая кумулятивные) акций | 0 |
| Нераспределенная прибыль предшествующих лет, в том числе: | 0 |
| финансовый результат от операций с ПФИ, всего, в том числе: | 0 |
| реализованный | 0 |
| нереализованный, всего, в том числе: | 0 |
| положительный | 0 |
| отрицательный | 0 |
| величина (ы) резерва (вов), фактически недосозданного (ых) кредитной организацией по сравнению с величиной, требуемой в соответствии с нормативными актами Банка России, всего, в том числе в соответствии: | 0 |
| с Положением Банка России N 254-П | 0 |
| с Положением Банка России N 283-П | 0 |
| с Указанием Банка России N 1584-У | 0 |
| с Указанием Банка России N 2732-У | 0 |
| Источники (часть источников) дополнительного капитала (уставного капитала, нераспределенной прибыли, резервного фонда, субординированного кредита), для формирования которых инвесторами использованы ненадлежащие активы | 0 |
| Источники дополнительного капитала, итого | 19174 |
| Дополнительный капитал, итого | 19174 |
| Показатели, уменьшающие сумму основного и дополнительного капитала | X |
| Просроченная дебиторская задолженность длительностью свыше 30 календарных дней | 0 |
| Субординированные кредиты (депозиты, займы, облигационные займы), в том числе субординированные займы с дополнительными условиями, предоставленные кредитным организациям-резидентам | 0 |
| Промежуточный итог | 213952 |
| Величина превышения совокупной суммы кредитов, банковских гарантий и поручительств, предоставленных кредитной организацией своим участникам (акционерам) и инсайдерам, над ее максимальным размером, предусмотренным федеральными законами и нормативными актами Банка России | 0 |
| Превышающие сумму источников основного и дополнительного капитала вложения в сооружение (строительство), создание (изготовление) и приобретение основных средств, стоимость основных средств, а также материальных запасов | 0 |
| Разница между действительной стоимостью доли, причитающейся вышедшим из общества участникам, и стоимостью, по которой доля была реализована другому участнику | 0 |

### Собственный капитал банка

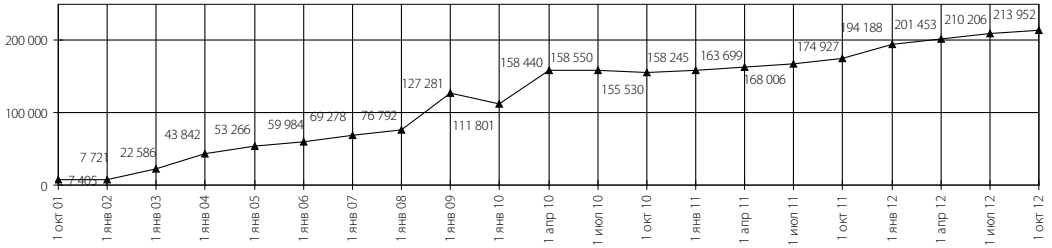

## Отчет о прибылях и убытках на 01.10.2012 (тыс.руб.)

| | |
|---|---|
| 1. Процентные доходы, всего,<br>в том числе: | 68 025 |
| 1.1. От размещения средств в кредитных организациях | 7 774 |
| 1.2. От ссуд, предоставленных клиентам, не являющимся кредитными организациями | 60 063 |
| 1.3. От оказания услуг по финансовой аренде (лизингу) | 0 |
| 1.4. От вложений в ценные бумаги | 188 |
| 2. Процентные расходы, всего,<br>в том числе: | 20 418 |
| 2.1. По привлеченным средствам кредитных организаций | 84 |
| 2.2. По привлеченным средствам клиентов, не являющимся кредитными организациями | 203 374 |
| 2.3. По выпущенным долговым обязательствам | 0 |
| 3. Чистые процентные доходы (отрицательная процентная маржа) | 47 607 |
| 4. Изменение резерва на возможные потери по ссудам, ссудной и приравненной к ней задолженности, средствам, размещенным на корреспондентских счетах, а также начисленным процентным доходам, всего,<br>в том числе: | 3 030 |
| 4.1. Изменение резерва на возможные потери по начисленным процентным доходам | 212 |
| 5. Чистые процентные доходы (отрицательная процентная маржа) после создания резерва на возможные потери | 50 637 |
| 6. Чистые доходы от операций с ценными бумагами, оцениваемыми по справедливой стоимости через прибыль или убыток | -18 |
| 7. Чистые доходы от операций с ценными бумагами, имеющимися в наличии для продажи | 0 |
| 8. Чистые доходы от операций с ценными бумагами, удерживаемыми до погашения | 0 |
| 9. Чистые доходы от операций с иностранной валютой | 2 255 |
| 10. Чистые доходы от переоценки иностранной валюты | -572 |
| 11. Доходы от участия в капитале других юридических лиц | 0 |
| 12. Комиссионные доходы | 29 934 |
| 13. Комиссионные расходы | 2 353 |
| 14. Изменение резерва на возможные потери по ценным бумагам, имеющимся в наличии для продажи | 0 |
| 15. Изменение резерва на возможные потери по ценным бумагам, удерживаемым до погашения | 0 |
| 16. Изменение резерва по прочим потерям | -199 |
| 17. Прочие операционные доходы | 1 178 |
| 18. Чистые доходы (расходы) | 80 862 |
| 19. Операционные расходы | 54 353 |
| **20. Прибыль (убыток) до налогообложения** | **26 509** |
| 21. Начисленные (уплаченные) налоги | 7 313 |
| **22. Прибыль (убыток) после налогообложения** | **19 196** |
| 23. Выплаты из прибыли после налогообложения, всего,<br>в том числе: | 0 |
| 23.1. Распределение между акционерами (участниками) в виде дивидендов | 0 |
| 23.2. Отчисления на формирование и пополнение резервного фонда | 0 |
| **24. Неиспользованная прибыль (убыток) за отчетный период** | **19 196** |

ФИНАНСОВЫЙ КАПИТАЛ
КОММЕРЧЕСКИЙ БАНК

Член Ассоциации
Банков Северо-Запада

| | |
|---|---|
| **Полное наименование головного банка** | **Общество с ограниченной ответственностью Коммерческий Банк «Финансовый капитал»** |
| **Сокращенное наименование головного банка** | **ООО КБ «Финансовый капитал»** |
| Юридический адрес | 190000, г. Санкт-Петербург, ул. Большая Морская,67 |
| Адрес головной конторы | 190008, г. Санкт-Петербург, ул. Садовая,121 А |
| Телефон | 713-65-65 |
| Факс | 714-00-61 |
| Телекс | 122 409 FINCA RU |
| Телетайп | SPRINT: FIN.CAPITAL/CUSTOMERS |
| Адрес электронной почты | info@fincap.ru |
| Адрес сайта в Интернете | WWW.FINCAP.RU |
| Код SWIFT | FIAIRU2P |
| И.о. Председателя Правления | Мишин Виктор Геннадьевич |
| Председатель Совета банка | Козловский Николай Владимирович |
| Дата регистрации (основания) банка | 03.04.1996 г. |
| Лицензия ЦБ РФ: тип, регистрационный номер, дата регистрации | Генеральная лицензия № 3288 от 17.03.1999 г. |
| Другие виды лицензий | На осуществление депозитарной деятельности 078-04697-000100 от 01.02.2001 г. ФКЦБ России |

| Должность руководителя структурного подразделения | Ф.И.О. | Телефон |
|---|---|---|
| И.О. Председателя Правления | Мишин Виктор Геннадьевич | 713-65-65 |
| Зам. Председателя Правления | Даньшин Никита Владимирович | 713-65-65 |
| Главный бухгалтер | Адамов Антон Иванович | 570-40-08 |
| Зам. главного бухгалтера | Николаева Марина Алексеевна | 572-50-27 |
| Приемная | Иванова Надежда Михайловна | 713-65-65 714-00-61 |

| | |
|---|---|
| Общая численность персонала | 148 |
| Количество банков-корреспондентов | |
| в России | 12 |
| за рубежом | 3 |
| Количество корр. счетов лоро (рубли+валюта) | 4 |
| Количество корр. счетов ностро (рубли+валюта) | 28 |
| Количество обслуживаемых счетов | |
| для юридических лиц | 2 750 |
| для физических лиц | 6 524 |
| Количество платежных карт, находящихся в обращении | 2 428 |

| | |
|---|---|
| Средние сроки платежей | 1 день |
| Количество филиалов | 3 |
| Часы работы банка с клиентами | 9.00–18.00 (обед: 13.00–14–00) |

### Объем выданных кредитов физическим и юридическим лицам (тыс.руб.)

| | Объем вновь выданных кредитов на 01.10.12 | Справочно Ссудная задолженность на 01.10.12 |
|---|---|---|
| Объем выданных кредитов физическим лицам | 279 576 | 550 558 |
| в том числе | | |
| на покупку жилья | 19 227 | 18 043 |
| ипотечное кредитование | 56 129 | 96 021 |
| автокредитование | 850 | 32 088 |
| Объем выданных кредитов юридическим лицам | 369 931 | 712 760 |
| в том числе | | |
| объем выданных кредитов предприятиям малого и среднего бизнеса | 323 076 | 665 905 |

## Основные показатели деятельности банка (тыс. руб.)

| Дата | Кредиты выданные | Основные средства | Прибыль банка | Уставный фонд | Чистые активы |
|---|---|---|---|---|---|
| 01.10.98 | 38 557 | 2 648 | 5 662 | 21 001 | 95 862 |
| 01.01.99 | 42 741 | 2 981 | 22 085 | 21 001 | 101 549 |
| 01.01.00 | 140 670 | 4 094 | 36 639 | 21 001 | 253 801 |
| 01.01.01 | 261 797 | 10 263 | 19 581 | 47 463 | 530 422 |
| 01.01.02 | 389 953 | 18 708 | 17 147 | 47 463 | 561 506 |
| 01.01.03 | 422 636 | 28 772 | 17 661 | 47 463 | 678 600 |
| 01.01.04 | 548 090 | 29 658 | 16 034 | 58 058 | 792 940 |
| 01.01.05 | 460 874 | 28 846 | 12 854 | 47 463 | 737 835 |
| 01.01.06 | 568 228 | 27 789 | 13 748 | 47 463 | 860 567 |
| 01.01.07 | 766 191 | 24 083 | 16 617 | 100 000 | 1 187 319 |
| 01.01.08 | 1 143 806 | 22 198 | 31 041 | 100 000 | 1 729 417 |
| 01.01.09 | 1 167 453 | 20 888 | 38 582 | 100 000 | 1 666 367 |
| 01.01.10 | 1 022 250 | 19 791 | 9 007 | 100 000 | 1 781 681 |
| 01.01.11 | 1 104 158 | 55 314 | -41 611 | 99 269 | 1 818 577 |
| 01.01.12 | 1 348 989 | 93 618 | -2 333 | 100 000 | 2 351 072 |
| 01.04.12 | 1 256 778 | 157 326 | 1 313 | 100 000 | 1 970 613 |
| 01.07.12 | 1 276 380 | 151 340 | 22 888 | 100 000 | 2 126 979 |
| 01.10.12 | 1 267 803 | 140 834 | 30 823 | 100 000 | 2 586 015 |

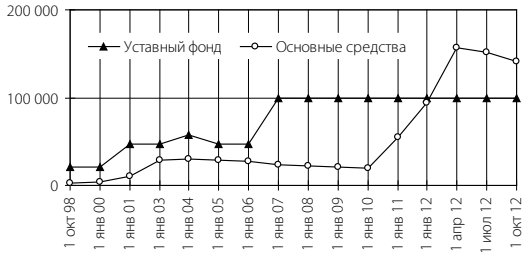


## Баланс банка на 01.10.2012 г. (тыс. руб.)

| **АКТИВЫ** | **01.10.12** | **%** |
|---|---|---|
| 1. Денежные средства | 301 299 | 12 |
| 2. Средства кредитных организаций в Центральном банке Российской Федерации | 549 667 | 21 |
| 2.1. Обязательные резервы | 63 160 | 2 |
| 3. Средства в кредитных организациях | 317 803 | 12 |
| 4. Финансовые активы, оцениваемые по справедливой стоимости через прибыль или убыток | 0 | 0 |
| 5. Чистая ссудная задолженность | 1 267 803 | 49 |
| 6. Чистые вложения в ценные бумаги и другие финансовые активы, имеющиеся в наличии для продажи | 472 | 0 |
| 6.1. Инвестиции в дочерние и зависимые организации | 260 | 0 |
| 7. Чистые вложения в ценные бумаги, удерживаемые до погашения | 0 | 0 |
| 8. Основные средства, нематериальные активы и материальные запасы | 140 834 | 5 |
| 9. Прочие активы | 8 137 | 0 |
| **10. Всего активов** | **2 586 015** | **100** |
| **ПАССИВЫ** | | |
| 11. Кредиты, депозиты и прочие средства Центрального банка Российской Федерации | 0 | 0 |
| 12. Средства кредитных организаций | 0 | 0 |
| 13. Средства клиентов, не являющихся кредитными организациями | 2 175 577 | 84 |
| 13.1. Вклады физических лиц | 1 152 448 | 45 |
| 14. Финансовые обязательства, оцениваемые по справедливой стоимости через прибыль или убыток | 0 | 0 |
| 15. Выпущенные долговые обязательства | 121 000 | 5 |
| 16. Прочие обязательства | 40 859 | 2 |
| 17. Резервы на возможные потери по условным обязательствам кредитного характера, прочим возможным потерям и операциям с резидентами офшорных зон | 2 855 | 0 |
| **18. Всего обязательств** | **2 340 291** | **90** |
| **ИСТОЧНИКИ СОБСТВЕННЫХ СРЕДСТВ** | | |
| 19. Средства акционеров (участников) | 100 000 | 4 |
| 20. Собственные акции (доли), выкупленные у акционеров (участников) | 0 | 0 |
| 21. Эмиссионный доход | 0 | 0 |
| 22. Резервный фонд | 42 796 | 2 |
| 23. Переоценка по справедливой стоимости ценных бумаг, имеющихся в наличии для продажи | 0 | 0 |
| 24. Переоценка основных средств | 76 189 | 3 |
| 25. Нераспределенная прибыль (непокрытые убытки) прошлых лет | 0 | 0 |
| 26. Неиспользованная прибыль (убыток) за отчетный период | 26 739 | 1 |
| **27. Всего источников собственных средств** | **245 724** | **10** |
| **ВНЕБАЛАНСОВЫЕ ОБЯЗАТЕЛЬСТВА** | | |
| 28. Безотзывные обязательства кредитной организации | 55 597 | |
| 29. Выданные кредитной организацией гарантии и поручительства | 82 024 | |
| 30. Условные обязательства некредитного характера | 0 | |

## Собственный капитал на 01.10.2012 (тыс.руб.)

| | |
|---|---|
| Собственные средства (капитал), итого, в том числе: | 207398 |
| Основной капитал | X |
| Уставный капитал кредитной организации | 100000 |
| Эмиссионный доход кредитной организации | 0 |
| Часть резервного фонда кредитной организации, сформированного за счет прибыли предшествующих лет | 42796 |
| Часть нераспределенной прибыли текущего года, в том числе: | 0 |
| переоценка ценных бумаг, текущая (справедливая) стоимость которых определяется как средневзвешенная цена, раскрываемая организатором торговли на рынке ценных бумаг | 0 |
| финансовый результат от операций с ПФИ, всего, в том числе: | 0 |
| реализованный | 0 |
| нереализованный, всего, в том числе: | 0 |
| положительный | 0 |
| отрицательный | 0 |
| величина (ы) резерва (вов), фактически недосозданного (ых) кредитной организацией по сравнению с величиной, требуемой в соответствии с нормативными актами Банка России, всего, в том числе в соответствии: | 0 |
| с Положением Банка России № 254-П | 0 |
| с Положением Банка России N 283-П | 0 |
| с Указанием Банка России N 1584-У | 0 |
| с Указанием Банка России N 2732-У | 0 |
| Часть резервного фонда кредитной организации, сформированного из прибыли текущего года | 0 |
| Нераспределенная прибыль предшествующих лет (ее часть), в том числе: | 0 |
| финансовый результат от операций с ПФИ, всего, в том числе: | 0 |
| реализованный | 0 |
| нереализованный, всего, в том числе: | 0 |
| положительный | 0 |
| отрицательный | 0 |
| величина (ы) резерва (вов), фактически недосозданного (ых) кредитной организацией по сравнению с величиной, требуемой в соответствии с нормативными актами Банка России, всего, в том числе в соответствии: | 0 |
| с Положением Банка России N 254-П | 0 |
| с Положением Банка России N 283-П | 0 |
| с Указанием Банка России N 1584-У | 0 |
| с Указанием Банка России N 2732-У | 0 |
| Субординированный заем с дополнительными условиями | 0 |
| Источники основного капитала, итого | 142796 |
| Нематериальные активы | 0 |
| Собственные акции (доли участников), приобретенные (выкупленные) кредитной организацией у акционеров (участников) | 0 |
| Непокрытые убытки предшествующих лет, в том числе: | 0 |
| финансовый результат от операций с ПФИ, всего, в том числе: | 0 |
| реализованный | 0 |
| нереализованный, всего, в том числе: | 0 |
| положительный | 0 |
| отрицательный | 0 |
| величина (ы) резерва (вов), фактически недосозданного (ых) кредитной организацией по сравнению с величиной, требуемой в соответствии с нормативными актами Банка России, всего, в том числе в соответствии: | 0 |
| с Положением Банка России N 254-П | 0 |
| с Положением Банка России N 283-П | 0 |
| с Указанием Банка России N 1584-У | 0 |
| с Указанием Банка России N 2732-У | 0 |
| Убыток текущего года, в том числе: | 0 |
| переоценка ценных бумаг, текущая (справедливая) стоимость которых определяется как средневзвешенная цена, раскрываемая организатором торговли на рынке ценных бумаг | 0 |
| финансовый результат от операций с ПФИ, всего, в том числе: | 0 |
| реализованный | 0 |
| нереализованный, всего, в том числе: | 0 |
| положительный | 0 |
| отрицательный | 0 |
| величина (ы) резерва (вов), фактически недосозданного (ых) кредитной организацией по сравнению с величиной, требуемой в соответствии с нормативными актами Банка России, всего, в том числе в соответствии: | 0 |
| с Положением Банка России N 254-П | 0 |
| с Положением Банка России N 283-П | 0 |
| с Указанием Банка России N 1584-У | 0 |
| с Указанием Банка России N 2732-У | 0 |
| Вложения кредитной организации в акции (доли) дочерних и зависимых юридических лиц и уставный капитал кредитных организаций – резидентов | 472 |
| Уставный капитал (его часть) и иные источники собственных средств (эмиссионный доход, нераспределенная прибыль, резервный фонд) (их часть), для формирования которых инвесторами использованы ненадлежащие активы | 0 |
| Отрицательная величина дополнительного капитала | 0 |
| Основной капитал, итого | 142324 |
| Дополнительный капитал | X |
| Прирост стоимости имущества кредитной организации за счет переоценки | 39004 |
| Часть резервного фонда, сформированного за счет отчислений из прибыли текущего года | 0 |

| | |
|---|---|
| Нераспределенная прибыль текущего года (ее часть), в том числе: | 26070 |
| переоценка ценных бумаг, текущая (справедливая) стоимость которых определяется как средневзвешенная цена, раскрываемая организатором торговли на рынке ценных бумаг | 0 |
| финансовый результат от операций с ПФИ, всего, в том числе: | 0 |
| реализованный | 0 |
| нереализованный, всего, в том числе: | 0 |
| положительный | 0 |
| отрицательный | 0 |
| величина (ы) резерва (вов), фактически недосозданного (ых) кредитной организацией по сравнению с величиной, требуемой в соответствии с нормативными актами Банка России, всего, в том числе в соответствии: | 0 |
| с Положением Банка России N 254-П | 0 |
| с Положением Банка России N 283-П | 0 |
| с Указанием Банка России N 1584-У | 0 |
| с Указанием Банка России N 2732-У | 0 |
| Субординированный кредит (займ, депозит, облигационный займ) по остаточной стоимости, в том числе: | 0 |
| субординированный кредит (депозит, заем, облигационный заем), включаемый в расчет дополнительного капитала с учетом требований, установленных абзацем первым подпункта 3.11.1 пункта 3.11 Положения Банка России N 215-П | 0 |
| субординированный кредит (депозит, заем, облигационный заем), включаемый в расчет дополнительного капитала с учетом требований, установленных абзацем вторым подпункта 3.11.1 пункта 3.11 Положения Банка России N 215-П | 0 |
| Часть уставного капитала, сформированного за счет капитализации прироста стоимости имущества при переоценке | 0 |
| Часть привилегированных (включая кумулятивные) акций | 0 |
| Нераспределенная прибыль предшествующих лет, в том числе: | 0 |
| финансовый результат от операций с ПФИ, всего, в том числе: | 0 |
| реализованный | 0 |
| нереализованный, всего, в том числе: | 0 |
| положительный | 0 |
| отрицательный | 0 |
| величина (ы) резерва (вов), фактически недосозданного (ых) кредитной организацией по сравнению с величиной, требуемой в соответствии с нормативными актами Банка России, всего, в том числе в соответствии: | 0 |
| с Положением Банка России N 254-П | 0 |
| с Положением Банка России N 283-П | 0 |
| с Указанием Банка России N 1584-У | 0 |
| с Указанием Банка России N 2732-У | 0 |
| Источники (часть источников) дополнительного капитала (уставного капитала, нераспределенной прибыли, резервного фонда, субординированного кредита), для формирования которых инвесторами использованы ненадлежащие активы | 0 |
| Источники дополнительного капитала, итого | 65074 |
| Дополнительный капитал, итого | 65074 |
| Показатели, уменьшающие сумму основного и дополнительного капитала | X |
| Просроченная дебиторская задолженность длительностью свыше 30 календарных дней | 0 |
| Субординированные кредиты (депозиты, займы, облигационные займы), в том числе субординированные займы с дополнительными условиями, предоставленные кредитным организациям-резидентам | 0 |
| Промежуточный итог | 207398 |
| Величина превышения совокупной суммы кредитов, банковских гарантий и поручительств, предоставленных кредитной организацией своим участникам (акционерам) и инсайдерам, над ее максимальным размером, предусмотренным федеральными законами и нормативными актами Банка России | 0 |
| Превышающие сумму источников основного и дополнительного капитала вложения в сооружение (строительство), создание (изготовление) и приобретение основных средств, стоимость основных средств, а также материальных запасов | 0 |
| Разница между действительной стоимостью доли, причитающейся вышедшим из общества участникам, и стоимостью, по которой доля была реализована другому участнику | 0 |

### Собственный капитал банка

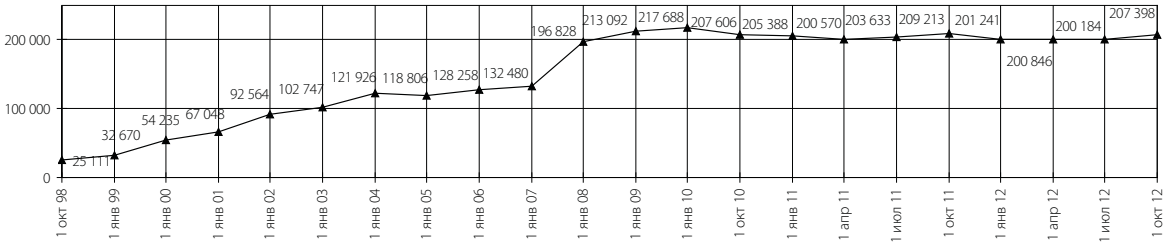

## Отчет о прибылях и убытках на 01.10.2012 (тыс.руб.)

| | |
|---|---|
| 1. Процентные доходы, всего,<br>в том числе: | 144 858 |
| 1.1. От размещения средств в кредитных организациях | 13 482 |
| 1.2. От ссуд, предоставленных клиентам, не являющимся кредитными организациями | 131 376 |
| 1.3. От оказания услуг по финансовой аренде (лизингу) | 0 |
| 1.4. От вложений в ценные бумаги | 0 |
| 2. Процентные расходы, всего,<br>в том числе: | 62 180 |
| 2.1. По привлеченным средствам кредитных организаций | 781 |
| 2.2. По привлеченным средствам клиентов, не являющимся кредитными организациями | 54 864 |
| 2.3. По выпущенным долговым обязательствам | 6 535 |
| 3. Чистые процентные доходы (отрицательная процентная маржа) | 82 678 |
| 4. Изменение резерва на возможные потери по ссудам, ссудной и приравненной к ней задолженности, средствам, размещенным на корреспондентских счетах, а также начисленным процентным доходам, всего,<br>в том числе: | 8 486 |
| 4.1. Изменение резерва на возможные потери по начисленным процентным доходам | -8 460 |
| 5. Чистые процентные доходы (отрицательная процентная маржа) после создания резерва на возможные потери | 91 164 |
| 6. Чистые доходы от операций с финансовыми активами, оцениваемыми по справедливой стоимости через прибыль или убыток | 0 |
| 7. Чистые доходы от операций с ценными бумагами, имеющимися в наличии для продажи | 0 |
| 8. Чистые доходы от операций с ценными бумагами, удерживаемыми до погашения | 0 |
| 9. Чистые доходы от операций с иностранной валютой | -29 539 |
| 10. Чистые доходы от переоценки иностранной валюты | 22 918 |
| 11. Доходы от участия в капитале других юридических лиц | 0 |
| 12. Комиссионные доходы | 43 824 |
| 13. Комиссионные расходы | 3 965 |
| 14. Изменение резерва на возможные потери по ценным бумагам, имеющимся в наличии для продажи | 0 |
| 15. Изменение резерва на возможные потери по ценным бумагам, удерживаемым до погашения | 0 |
| 16. Изменение резерва по прочим потерям | -3 326 |
| 17. Прочие операционные доходы | 1 979 |
| 18. Чистые доходы (расходы) | 123 055 |
| 19. Операционные расходы | 92 232 |
| **20. Прибыль (убыток) до налогообложения** | **30 823** |
| 21. Начисленные (уплаченные) налоги | 4 084 |
| **22. Прибыль (убыток) после налогообложения** | **26 739** |
| 23. Выплаты из прибыли после налогообложения, всего,<br>в том числе: | 0 |
| 23.1. Распределение между акционерами (участниками) в виде дивидендов | 0 |
| 23.2. Отчисления на формирование и пополнение резервного фонда | 0 |
| **24. Неиспользованная прибыль (убыток) за отчетный период** | **26 739** |

## Банк является членом

- Ассоциации банков Северо-Запада,
- Ассоциация S.W.I.F.T.,
- платежная система VISA International,

## Филиалы/Отделения/Агентства/Представительства

Городские

| Наименование | Адрес | | | Телефон/факс |
|---|---|---|---|---|
| | индекс | улица | дом | |
| ГТУ Черная речка | 197342 | Наб. Черной речки | 41 | 327-44-47 |
| Доп. офис Левашовский | 197110 | Левашовский пр. | 13 | 336-26-98 |

В России

| Наименование | Адрес | | | | Телефон/факс |
|---|---|---|---|---|---|
| | индекс | город | улица | дом | |
| Филиал в г. Петрозаводск | 185035 | Петрозаводск | ул. Красная | 28 | (8142) 74-51-06, ф. 78-23-73 |
| Филиал в г. Апатиты | 184200 | Апатиты | Ул. Ленина | 22 | (81555) 76-777, ф. 76-495 |
| Филиал в г. Кандалакша | 184040 | Кандалакша | Ул. Советская | 1-А | (81533) 335-20, ф. 332-32 |

ХАНТЫ МАНСИЙСКИЙ БАНК

Член Ассоциации
Банков Северо-Запада

| | |
|---|---|
| **Полное наименование головного банка** | **ХАНТЫ-МАНСИЙСКИЙ БАНК Открытое акционерное общество** |
| **Сокращенное наименование головного банка** | **ОАО ХАНТЫ-МАНСИЙСКИЙ БАНК** |
| Юридический адрес | Россия, 628012 Ханты-Мансийский автономный округ-Югра г. Ханты-Мансийск, ул.Мира, 38. |
| Телефон | (3467) 390-800 |
| Факс | (3467) 330-219 |
| Адрес электронной почты | hmbank@khmb.ru |
| Адрес сайта в Интернете | http://www.khmb.ru |
| Код SWIFT | KHAN RU MM |
| Председатель Правления | Мизгулин Дмитрий Александрович |
| Председатель Совета банка | Мурычев Александр Васильевич |
| Дата регистрации (основания) банка | 27 июля 1992 года |
| Лицензия ЦБ РФ: тип, регистрационный номер, дата регистрации | Генеральная лицензия № 1971 от 15.04.2011 г. |
| Другие виды лицензий | Генеральная лицензия на привлечение во вклады и размещение драгоценных металлов (Банк также вправе осуществлять иные операции с драгоценными металлами в соответствии с законодательством РФ № 1971 от 16.05.2000.);<br>Лицензия на осуществление работ, связанных с использованием сведений составляющих государственную тайну. № 652–17.10.2008;<br>Лицензия на производство работ по монтажу, ремонту и обслуживанию средств обеспечения пожарной безопасности зданий и сооружений. № 4–2/00374–10.02.2010<br>Лицензия Центра по лицензированию, сертификации и защите государственной тайны ФСБ России на осуществление предоставления услуг в области шифрования информации 1537У-30.06.2004<br>Лицензия Центра по лицензированию, сертификации и защите государственной тайны ФСБ России на осуществление распространения шифровальных (криптографических) средств1536Р – 30.06.2004<br>Лицензия Центра по лицензированию, сертификации и защите государственной тайны ФСБ России на осуществление технического обслуживания шифровальных (криптографических) средств1535Х – 30.06.2004<br>Лицензия на осуществление строительства зданий и сооружений I и II уровней ответственности в соответствии с государственным стандартомГС-5-86-02-27-0–8601000666–006752–2 – 22.05.2008<br>Лицензии профессионального участника рынка ценных бумаг на осуществление:<br>– депозитарной деятельности. № 086-04188-000100 от 20.12.2000.;<br>– дилерской деятельности. № 086-03842-010000 от 13.12.2000.;<br>– деятельности по управлению ценными бумагами. № 086-03892-001000 от 13.12.2000.;<br>– брокерской деятельности. № 086-03781-100000 от 13.12.2000.;<br>Лицензия биржевого посредника, дающая право на совершение фьючерсных и опционных сделок в биржевой торговле на территории. РФ № 646 от 16.04.2004. |
| Акционеры банка | В соответствии со статьей 44 Федерального закона «Об акционерных обществах» держателем реестра акционеров Банка является профессиональный участник рынка ценных бумаг, осуществляющий деятельность по ведению реестра владельцев именных ценных бумаг.<br>Полное фирменное наименование: Открытое акционерное общество «Регистратор Р.О.С.Т.»<br>Сокращенное фирменное наименование: ОАО «Регистратор Р.О.С.Т.»<br>Юридический адрес: г. Москва, ул. Стромынка, д. 18, корп. 13.<br>Почтовый адрес: 107996, г. Москва, ул. Стромынка, д. 18, корп. 13, а/я 9.<br>Лицензия ФКЦБ России № 10-000-1-00264 от 03.12.2002 г.<br>Адрес в сети Интернет: www.rrost.ru |

### Рейтинговые оценки международных рейтинговых агентств:

**Moody's** – рейтинг финансовой устойчивости (РФУБ) E+.
**Moody's Investors Service** -долгосрочный рейтинг в национальной валюте по глобальной шкале Ba3 старшим необеспеченным долговым обязательствам. Рейтинг – прогноз «стабильный».

| | |
|---|---|
| **Полное наименование филиала банка** | **Филиал ХАНТЫ-МАНСИЙСКОГО БАНКА ОТКРЫТОГО АКЦИОНЕРНОГО ОБЩЕСТВА в г. Санкт-Петербург** |
| **Сокращенное наименование филиала банка** | **Ф-л ОАО ХАНТЫ-МАНСИЙСКИЙ БАНК Санкт-Петербург** |
| Адрес | Санкт-Петербург, ул. Б. Зеленина, д. 8, корп.2, лит.А, пом.13-Н |
| Телефон | 334-42-54 |
| Факс | 334-42-56 |
| Адрес электронной почты | spbfil@khmb.ru |
| Управляющий филиалом/директор филиала | Директор Кочешков Валерий Юрьевич |

| Должность руководителя структурного подразделения | Ф.И.О. | Телефон |
|---|---|---|
| Заместитель директора | Бузук Сергей Владимирович | 334-42-62 |
| Заместитель директора | Писарев Геннадий Борисович | 334-42-56 |
| Главный бухгалтер | Морозова Валентина Васильевна | 334-42-64 |

| | |
|---|---|
| Общая численность персонала | 154 |
| Количество платежных карт, находящихся в обращении | 3 349 |

## Объем выданных кредитов физическим и юридическим лицам (тыс.руб.)

| | Объем вновь выданных кредитов за 9 месяцев 2012 г. | Справочно Ссудная задолженность на 01.10.12 |
|---|---|---|
| Объем выданных кредитов физическим лицам | 2 516 091 | 3 573 759 |
| в том числе | | |
| на покупку жилья | 1 858 618 | 2 560 520 |
| ипотечное кредитование | 193 136 | 541 223 |
| автокредитование | 39 196 | 70 059 |
| Объем выданных кредитов юридическим лицам | 9 608 705 | 13 111 249 |
| в том числе | | |
| объем выданных кредитов предприятиям малого и среднего бизнеса | 4 343 616 | 3 586 312 |

| | |
|---|---|
| Часы работы банка с клиентами | 09:30–16:00 (юр.лица), 09:30–20:00 (физ.лица) |

## Филиалы/Отделения/Агентства/Представительства

Городские

| Наименование | Адрес | | | Телефон/факс |
|---|---|---|---|---|
| | индекс | улица | дом | |
| Доп. офис № 1 | | Комендантский пр. | д. 17, корп.1, лит.А, пом.4Н | 331-27-81 |
| Доп. офис № 2 | | Финляндский пр. | д. 4, лит.А | 240-01-50 |

## Ассоциации, межбанковские соглашения, консорциумы, членом которых является банк

- Член Ассоциации региональных банков России (Ассоциации «Россия);
- Член Ассоциации российских банков;
- Член Ассоциации кредитных организаций Тюменской области;
- Член Ассоциации Банков Северо-Запада;
- Член Национальной валютной ассоциации;
- Член российской национальной ассоциации S.W.I.F.T.;
- Член Национальной фондовой ассоциации;
- Участник Московской межбанковской валютной биржи;
- Участник Сибирской межбанковской валютной биржи;
- Депонент Национального депозитарного центра;
- Член Торгово-промышленной палаты ХМАО-Югры;
- Член Торгово-Промышленной палаты Тюменской области;
- Член Санкт-Петербургской торгово-промышленной палаты;
- Член Ленинградской торгово-промышленной палаты;
- Член Торгово-промышленной палаты г. Нижневартовска;
- Член Фондовой биржи «Российская Торговая Система»;
- Принципиальный член Международной платежной системы VISA International;
- Принципиальный член Международной платежной системы MasterCard International Incorporated;
- Участник российской платежной системы «UNION CARD»;
- Участник системы обязательного страхования вкладов (номер в реестре 322);
- Бизнес-партнер международной ассоциации «Северный форум»;
- Член международной ассоциации «Брюссельский Международный Банковский Клуб»;
- Член некоммерческой организации «Союз строителей Югры»;
- Член некоммерческой организации «Западно-Сибирская Ассоциация строителей»;
- Член Курганской торгово-промышленной палаты;
- Член Московской международной валютной ассоциаций;
- Участник ассоциации Российских членов Europay International.

### Основные показатели деятельности филиала банка (тыс. руб.)

| Дата | Кредиты выданные | Основные средства | Прибыль банка | Чистые активы |
|---|---|---|---|---|
| 01.07.2003 | 212 828 | 2 414 | -5 209 | 232 965 |
| 01.01.2004 | 724 444 | 2 250 | 3 697 | 797 718 |
| 01.01.2005 | 413 650 | 4 498 | 42 516 | 724 265 |
| 01.01.2006 | 2 751 304 | 4 906 | 148 336 | 2 853 047 |
| 01.01.2007 | 3 009 810 | 6 529 | 182 207 | 3 163 427 |
| 01.01.2008 | 2 808 280 | 7 820 | н/д | 3 807 632 |
| 01.01.2009 | 8 814 267 | 493 286 | 217 051 | 9 573 450 |
| 01.01.2010 | 5 795 090 | 551 414 | 261 982 | 6 625 843 |
| 01.01.2011 | 9 972 865 | 539 987 | 103 390 | 10 819 580 |
| 01.04.2011 | 7 585 360 | 533 666 | 364 397 | 8 482 072 |
| 01.07.2011 | 13 602 448 | 527 924 | 513 033 | 14 549 025 |
| 01.10.2011 | 13 740 393 | 525 651 | -677 661 | 14 693 618 |
| 01.01.2012 | 13 139 749 | 528 095 | -1 326 869 | 14 109 035 |
| 01.04.2012 | 13 748 738 | 522 004 | 282 051 | 14 589 478 |
| 01.07.2012 | 14 128 541 | 517 832 | 569 580 | 15 063 917 |
| 01.10.2012 | 13 873 070 | 512 596 | 903 377 | 14 815 942 |

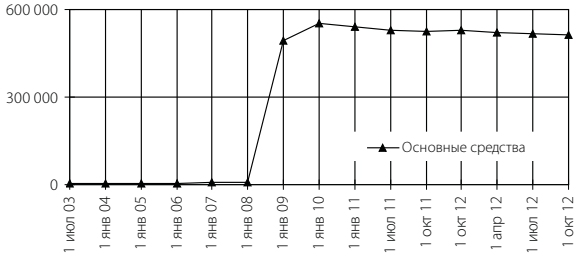


### Баланс филиала банка на 01.10.2012 г. (тыс. руб.)

| **АКТИВЫ** | **01.10.12** | **%** |
|---|---|---|
| 1. Денежные средства | 157 972 | 1 |
| 2. Средства кредитных организаций в Центральном банке Российской Федерации | 173 480 | 1 |
| 2.1. Обязательные резервы | | 0 |
| 3. Средства в кредитных организациях | | 0 |
| 4. Финансовые активы, оцениваемые по справедливой стоимости через прибыль или убыток | | 0 |
| 5. Чистая ссудная задолженность | 13 873 070 | 94 |
| 6. Чистые вложения в ценные бумаги и другие финансовые активы, имеющиеся в наличии для продажи | | 0 |
| 6.1. Инвестиции в дочерние и зависимые организации | | 0 |
| 7. Чистые вложения в ценные бумаги, удерживаемые до погашения | | 0 |
| 8. Основные средства, нематериальные активы и материальные запасы | 512 596 | 3 |
| 9. Прочие активы | 98 824 | 1 |
| **10. Всего активов** | **14 815 942** | **100** |
| **ПАССИВЫ** | | |
| 11. Кредиты, депозиты и прочие средства Центрального банка Российской Федерации | | 0 |
| 12. Средства кредитных организаций | | 0 |
| 13. Средства клиентов, не являющихся кредитными организациями | 5 964 795 | 40 |
| 13.1. Вклады физических лиц | 2 739 108 | 18 |
| 14. Финансовые обязательства, оцениваемые по справедливой стоимости через прибыль или убыток | | 0 |
| 15. Выпущенные долговые обязательства | 21 192 | 0 |
| 16. Прочие обязательства | 7 820 353 | 53 |
| 17. Резервы на возможные потери по условным обязательствам кредитного характера, прочим возможным потерям и операциям с резидентами офшорных зон | 115 297 | 1 |
| **18. Всего обязательств** | **13 921 637** | **94** |
| **ИСТОЧНИКИ СОБСТВЕННЫХ СРЕДСТВ** | | |
| 19. Средства акционеров (участников) | | 0 |
| 20. Собственные акции (доли), выкупленные у акционеров (участников) | | 0 |
| 21. Эмиссионный доход | | 0 |
| 22. Резервный фонд | | 0 |
| 23. Переоценка по справедливой стоимости ценных бумаг, имеющихся в наличии для продажи | | 0 |
| 24. Переоценка основных средств | 56 | 0 |
| 25. Нераспределенная прибыль (непокрытые убытки) прошлых лет | | 0 |
| 26. Неиспользованная прибыль (убыток) за отчетный период | 894 249 | 6 |
| **27. Всего источников собственных средств** | **894 305** | **6** |
| **ВНЕБАЛАНСОВЫЕ ОБЯЗАТЕЛЬСТВА** | | |
| 28. Безотзывные обязательства кредитной организации | 2 633 489 | |
| 29. Выданные кредитной организацией гарантии и поручительства | 1 962 843 | |
| 30. Условные обязательства некредитного характера | | |

## Отчет о прибылях и убытках на 01.10.2012 (тыс.руб.)

| | |
|---|---|
| 1. Процентные доходы, всего,<br>в том числе: | 1 118 671 |
| 1.1. От размещения средств в кредитных организациях | |
| 1.2. От ссуд, предоставленных клиентам, не являющимся кредитными организациями | 1 118 671 |
| 1.3. От оказания услуг по финансовой аренде (лизингу) | |
| 1.4. От вложений в ценные бумаги | |
| 2. Процентные расходы, всего,<br>в том числе: | 149 877 |
| 2.1. По привлеченным средствам кредитных организаций | |
| 2.2. По привлеченным средствам клиентов, не являющимся кредитными организациями | 146 397 |
| 2.3. По выпущенным долговым обязательствам | 3 480 |
| 3. Чистые процентные доходы (отрицательная процентная маржа) | 968 794 |
| 4. Изменение резерва на возможные потери по ссудам, ссудной и приравненной к ней задолженности, средствам, размещенным на корреспондентских счетах, а также начисленным процентным доходам, всего,<br>в том числе: | -52 885 |
| 4.1. Изменение резерва на возможные потери по начисленным процентным доходам | -525 |
| 5. Чистые процентные доходы (отрицательная процентная маржа) после создания резерва на возможные потери | 915 909 |
| 6. Чистые доходы от операций с ценными бумагами, оцениваемыми по справедливой стоимости через прибыль или убыток | |
| 7. Чистые доходы от операций с ценными бумагами, имеющимися в наличии для продажи | |
| 8. Чистые доходы от операций с ценными бумагами, удерживаемыми до погашения | |
| 9. Чистые доходы от операций с иностранной валютой | 14 572 |
| 10. Чистые доходы от переоценки иностранной валюты | -422 |
| 11. Доходы от участия в капитале других юридических лиц | |
| 12. Комиссионные доходы | 65 540 |
| 13. Комиссионные расходы | 3 472 |
| 14. Изменение резерва на возможные потери по ценным бумагам, имеющимся в наличии для продажи | |
| 15. Изменение резерва на возможные потери по ценным бумагам, удерживаемым до погашения | |
| 16. Изменение резерва по прочим потерям | 43 747 |
| 17. Прочие операционные доходы | 31 087 |
| 18. Чистые доходы (расходы) | 1 066 961 |
| 19. Операционные расходы | 163 584 |
| **20. Прибыль (убыток) до налогообложения** | **903 377** |
| 21. Начисленные (уплаченные) налоги | 9 128 |
| **22. Прибыль (убыток) после налогообложения** | **894 249** |
| 23. Выплаты из прибыли после налогообложения, всего,<br>в том числе: | |
| 23.1. Распределение между акционерами (участниками) в виде дивидендов | |
| 23.2. Отчисления на формирование и пополнение резервного фонда | |
| **24. Неиспользованная прибыль (убыток) за отчетный период** | **894 249** |

ЭКСИ-БАНК

Член Ассоциации
Банков Северо-Запада

| | |
|---|---|
| **Полное наименование головного банка** | **ЗАО Коммерческий Экспортно-Импортный банк** |
| **Сокращенное наименование головного банка** | **ЗАО «ЭКСИ-Банк»** |
| Юридический адрес | 197376, г. Санкт-Петербург, ул.Профессора Попова, 23 |
| Адрес головной конторы | 197376, г. Санкт-Петербург, ул.Профессора Попова, 23 |
| Телефон | (812) 234-1838 |
| Факс | (812) 346-2256 |
| Телекс | 621256 TSRUS |
| Адрес электронной почты | Postmaster@exibank.ru |
| Адрес сайта в Интернете | www.exibank.ru |
| Код SWIFT | JXIBRU2PBIC |
| Reuter Dealing код | EXIS |
| Председатель Правления | Копанева П.С. |
| Председатель Совета банка | Шорин В.А. |
| Дата регистрации (основания) банка | 14 октября 1993 года |
| Лицензия ЦБ РФ: тип, регистрационный номер, дата регистрации | Генеральная лицензия ЦБ РФ на совершение банковских операций № 2530 от 30 октября 2003 года |
| Другие виды лицензий | Лицензия на работу с драгоценными металлами от 29.03.2012 № 2530. |

| Должность руководителя структурного подразделения | Ф.И.О. | Телефон |
|---|---|---|
| Генеральный директор | Копанева Прасковья Семеновна | 234-1838 |
| Заместитель Генерального директора | Емуранов Андрей Валентинович | 327-5064 |
| Заместитель Генерального директора – директор Московского филиала ЗАО «ЭКСИ-Банк» | Черкасов Вадим Вадимович | (499) 240-2525 |
| Главный бухгалтер | Амосенко Ирина Викторовна | 235-3938 |
| Заместитель главного бухгалтера | Ковалева Людмила Антоновна | 234-5822 |
| Заместитель главного бухгалтера | Силинская Инна Викториновна | 234-4436 |
| И.О. Начальника ОПЕРУ | Сергеева Наталия Евгеньевна | 322-5514 |
| Заместитель начальника операционного отдела | Михаил Татьяна Анатольевна | 234-9508 |
| И.О. Начальника отдела электронных платежей | Семенова Наталия Ивановна | 234-0578 |
| Начальник отдела автоматизации банковских операций | Лужников Владимир Геннадьевич | 235-5523 |
| Заместитель начальника валютного управления | Петров Михаил Михайлович | 346-1362 |
| Начальник отдела валютного контроля | Калугина Марина Викторовна | 234-4436 |
| Начальник кредитного отдела | Лебедева Валентина Петровна | 234-9508 |
| Начальник отдела пластиковых карт | Якшич Юлия Владимировна | 235-5523 |
| Начальник службы внутреннего контроля | Лила Валентина Михайловна | 234-1285 |
| Начальник отдела международных расчетов | Малышева Елена Олеговна | 234-4436 |
| Начальник отдела корреспондентских отношений | Артемьева Снежана Михайловна | 234-0775 |
| Юрист | Тындик Татьяна Владимировна | 234-1285 |

| | |
|---|---|
| Общая численность персонала | головной банк –101 чел.,<br>филиалы: г. Псков – 85 чел., г. Москва – 26 чел. |
| Количество банков-корреспондентов | 15 |
| в России | 11 |
| за рубежом | 4 |
| Количество корр. счетов лоро (рубли+валюта) | 4 |
| Количество корр. счетов ностро (рубли+валюта) | 11 |
| Количество обслуживаемых счетов | |
| для юридических лиц | Головной банк 3565, филиалы 3083 |
| для физических лиц | Головной банк 1595, филиалы 835 |
| Количество платежных карт, находящихся в обращении | 1671 |

### Объем выданных кредитов физическим и юридическим лицам (тыс.руб.)

| | Объем вновь выданных кредитов за 9 месяцев 2012 г. | Справочно Ссудная задолженность на 01.10.12 |
|---|---|---|
| Объем выданных кредитов физическим лицам | 275 245 | 285 892 |
| в том числе | | |
| на покупку жилья | 17 960 | 7 057 |
| ипотечное кредитование | 6000 | 6 000 |
| автокредитование | 2 300 | 3 621 |
| Объем выданных кредитов юридическим лицам | 2 464 303 | 1 795 644 |
| в том числе | | |
| объем выданных кредитов предприятиям малого и среднего бизнеса | 1 528 597 | 1 635 644 |

| | |
|---|---|
| Средние сроки платежей | 1 день |
| Количество филиалов | 1 |
| Часы работы банка с клиентами | 9.30–13.00, 14.00–17.00,<br>в пятницу и предпраздничные дни 9.30–13.00, 14.00–16.00 |

## Основные показатели деятельности банка (тыс. руб.)

| Дата | Кредиты выданные | Основные средства | Прибыль банка | Уставный фонд | Чистые активы |
|---|---|---|---|---|---|
| 01.01.95 | 9 381 | 2 957 | 3 426 | 3 000 | 28 573 |
| 01.01.98 | 182 426 | 13 266 | 20 010 | 20 000 | 314 961 |
| 01.01.00 | 317 193 | 17 157 | 22 824 | 35 000 | 419 095 |
| 01.01.01 | 425 160 | 20 135 | 13 381 | 50 000 | 592 733 |
| 01.01.02 | 439 000 | 29 164 | 23 287 | 50 000 | 652 529 |
| 01.01.03 | 401 175 | 28 838 | 21 635 | 50 000 | 596 647 |
| 01.01.04 | 530 732 | 28 989 | 7 466 | 50 000 | 777 788 |
| 01.01.05 | 655 775 | 43 685 | 12 396 | 60 000 | 974 610 |
| 01.01.06 | 769 859 | 43 643 | 21 432 | 60 000 | 1 293 576 |
| 01.01.07 | 1 320 134 | 42 690 | 39 826 | 70 000 | 2 088 209 |
| 01.01.08 | 1 686 063 | 222 444 | 65 737 | 70 000 | 3 329 256 |
| 01.01.09 | 1 447 510 | 255 552 | 96 519 | 70 000 | 2 993 842 |
| 01.01.10 | 1 159 887 | 264 442 | 39 366 | 70 000 | 2 932 938 |
| 01.01.11 | 1 922 789 | 399 265 | 61 687 | 130 000 | 3 416 911 |
| 01.01.12 | 1 991 685 | 408 500 | 69 744 | 130 000 | 4 185 725 |
| 01.04.12 | 3 330 218 | 406 091 | 22 433 | 130 000 | 11 201 742 |
| 01.07.12 | 3 400 866 | 403 549 | 39 823 | 130 000 | 7 053 975 |
| 01.10.12 | 2 979 479 | 400 816 | 60 362 | 130 000 | 7 664 399 |

## Баланс банка на 01.10.2012 г. (тыс. руб.)

| **АКТИВЫ** | **01.10.12** | **%** |
|---|---|---|
| 1. Денежные средства | 210 901 | 3 |
| 2. Средства кредитных организаций в Центральном банке Российской Федерации | 3 594 881 | 47 |
| 2.1. Обязательные резервы | 110 223 | 1 |
| 3. Средства в кредитных организациях | 467 808 | 6 |
| 4. Финансовые активы, оцениваемые по справедливой стоимости через прибыль или убыток | 0 | 0 |
| 5. Чистая ссудная задолженность | 2 979 479 | 39 |
| 6. Чистые вложения в ценные бумаги и другие финансовые активы, имеющиеся в наличии для продажи | 61 | 0 |
| 6.1. Инвестиции в дочерние и зависимые организации | 0 | 0 |
| 7. Чистые вложения в ценные бумаги, удерживаемые до погашения | 0 | 0 |
| 8. Основные средства, нематериальные активы и материальные запасы | 400 816 | 5 |
| 9. Прочие активы | 10 453 | 0 |
| **10. Всего активов** | **7 664 399** | **100** |
| **ПАССИВЫ** | | |
| 11. Кредиты, депозиты и прочие средства Центрального банка Российской Федерации | 0 | 0 |
| 12. Средства кредитных организаций | 6 691 | 0 |
| 13. Средства клиентов, не являющихся кредитными организациями | 6 910 315 | 90 |
| 13.1. Вклады физических лиц | 932 838 | 12 |
| 14. Финансовые обязательства, оцениваемые по справедливой стоимости через прибыль или убыток | 0 | 0 |
| 15. Выпущенные долговые обязательства | 6 298 | 0 |
| 16. Прочие обязательства | 39 855 | 1 |
| 17. Резервы на возможные потери по условным обязательствам кредитного характера, прочим возможным потерям и операциям с резидентами офшорных зон | 6 431 | 0 |
| **18. Всего обязательств** | **6 969 590** | **91** |
| **ИСТОЧНИКИ СОБСТВЕННЫХ СРЕДСТВ** | | |
| 19. Средства акционеров (участников) | 130 000 | 2 |
| 20. Собственные акции (доли), выкупленные у акционеров (участников) | 3 | 0 |
| 21. Эмиссионный доход | 20 000 | 0 |
| 22. Резервный фонд | 18 000 | 0 |
| 23. Переоценка по справедливой стоимости ценных бумаг, имеющихся в наличии для продажи | 0 | 0 |
| 24. Переоценка основных средств | 326 502 | 4 |
| 25. Нераспределенная прибыль (непокрытые убытки) прошлых лет | 164 080 | 2 |
| 26. Неиспользованная прибыль (убыток) за отчетный период | 36 230 | 0 |
| **27. Всего источников собственных средств** | **694 809** | **9** |
| **ВНЕБАЛАНСОВЫЕ ОБЯЗАТЕЛЬСТВА** | | |
| 28. Безотзывные обязательства кредитной организации | 328 884 | |
| 29. Выданные кредитной организацией гарантии и поручительства | 469 627 | |
| 30. Условные обязательства некредитного характера | 0 | |

## Собственный капитал на 01.10.2012 (тыс.руб.)

| | |
|---|---|
| Собственные средства (капитал), итого, в том числе: | 647154 |
| Основной капитал | X |
| Уставный капитал кредитной организации | 126000 |
| Эмиссионный доход кредитной организации | 20000 |
| Часть резервного фонда кредитной организации, сформированного за счет прибыли предшествующих лет | 13500 |
| Часть нераспределенной прибыли текущего года, в том числе: | 0 |
| переоценка ценных бумаг, текущая (справедливая) стоимость которых определяется как средневзвешенная цена, раскрываемая организатором торговли на рынке ценных бумаг | 0 |
| финансовый результат от операций с ПФИ, всего, в том числе: | 0 |
| реализованный | 0 |
| нереализованный, всего, в том числе: | 0 |
| положительный | 0 |
| отрицательный | 0 |
| величина (ы) резерва (вов), фактически недосозданного (ых) кредитной организацией по сравнению с величиной, требуемой в соответствии с нормативными актами Банка России, всего, в том числе в соответствии: | 0 |
| с Положением Банка России № 254-П | 0 |
| с Положением Банка России N 283-П | 0 |
| с Указанием Банка России N 1584-У | 0 |
| с Указанием Банка России N 2732-У | 0 |
| Часть резервного фонда кредитной организации, сформированного из прибыли текущего года | 0 |
| Нераспределенная прибыль предшествующих лет (ее часть), в том числе: | 164080 |
| финансовый результат от операций с ПФИ, всего, в том числе: | 0 |
| реализованный | 0 |
| нереализованный, всего, в том числе: | 0 |
| положительный | 0 |
| отрицательный | 0 |
| величина (ы) резерва (вов), фактически недосозданного (ых) кредитной организацией по сравнению с величиной, требуемой в соответствии с нормативными актами Банка России, всего, в том числе в соответствии: | 0 |
| с Положением Банка России N 254-П | 0 |
| с Положением Банка России N 283-П | 0 |
| с Указанием Банка России N 1584-У | 0 |
| с Указанием Банка России N 2732-У | 0 |
| Субординированный заем с дополнительными условиями | 0 |
| Источники основного капитала, итого | 323580 |
| Нематериальные активы | 0 |
| Собственные акции (доли участников), приобретенные (выкупленные) кредитной организацией у акционеров (участников) | 3 |
| Непокрытые убытки предшествующих лет, в том числе: | 0 |
| финансовый результат от операций с ПФИ, всего, в том числе: | 0 |
| реализованный | 0 |
| нереализованный, всего, в том числе: | 0 |
| положительный | 0 |
| отрицательный | 0 |
| величина (ы) резерва (вов), фактически недосозданного (ых) кредитной организацией по сравнению с величиной, требуемой в соответствии с нормативными актами Банка России, всего, в том числе в соответствии: | 0 |
| с Положением Банка России N 254-П | 0 |
| с Положением Банка России N 283-П | 0 |
| с Указанием Банка России N 1584-У | 0 |
| с Указанием Банка России N 2732-У | 0 |
| Убыток текущего года, в том числе: | 0 |
| переоценка ценных бумаг, текущая (справедливая) стоимость которых определяется как средневзвешенная цена, раскрываемая организатором торговли на рынке ценных бумаг | 0 |
| финансовый результат от операций с ПФИ, всего, в том числе: | 0 |
| реализованный | 0 |
| нереализованный, всего, в том числе: | 0 |
| положительный | 0 |
| отрицательный | 0 |
| величина (ы) резерва (вов), фактически недосозданного (ых) кредитной организацией по сравнению с величиной, требуемой в соответствии с нормативными актами Банка России, всего, в том числе в соответствии: | 0 |
| с Положением Банка России N 254-П | 0 |
| с Положением Банка России N 283-П | 0 |
| с Указанием Банка России N 1584-У | 0 |
| с Указанием Банка России N 2732-У | 0 |
| Вложения кредитной организации в акции (доли) дочерних и зависимых юридических лиц и уставный капитал кредитных организаций – резидентов | 0 |
| Уставный капитал (его часть) и иные источники собственных средств (эмиссионный доход, нераспределенная прибыль, резервный фонд) (их часть), для формирования которых инвесторами использованы ненадлежащие активы | 0 |
| Отрицательная величина дополнительного капитала | 0 |
| Основной капитал, итого | 323577 |
| Дополнительный капитал | X |
| Прирост стоимости имущества кредитной организации за счет переоценки | 326502 |
| Часть резервного фонда, сформированного за счет отчислений из прибыли текущего года | 4500 |

| | |
|---|---|
| Нераспределенная прибыль текущего года (ее часть), в том числе: | 34988 |
| переоценка ценных бумаг, текущая (справедливая) стоимость которых определяется как средневзвешенная цена, раскрываемая организатором торговли на рынке ценных бумаг | 0 |
| финансовый результат от операций с ПФИ, всего, в том числе: | 0 |
| реализованный | 0 |
| нереализованный, всего, в том числе: | 0 |
| положительный | 0 |
| отрицательный | 0 |
| величина (ы) резерва (вов), фактически недосозданного (ых) кредитной организацией по сравнению с величиной, требуемой в соответствии с нормативными актами Банка России, всего, в том числе в соответствии: | 0 |
| с Положением Банка России N 254-П | 0 |
| с Положением Банка России N 283-П | 0 |
| с Указанием Банка России N 1584-У | 0 |
| с Указанием Банка России N 2732-У | 0 |
| Субординированный кредит (займ, депозит, облигационный займ) по остаточной стоимости, в том числе: | 0 |
| субординированный кредит (депозит, заем, облигационный заем), включаемый в расчет дополнительного капитала с учетом требований, установленных абзацем первым подпункта 3.11.1 пункта 3.11 Положения Банка России N 215-П | 0 |
| субординированный кредит (депозит, заем, облигационный заем), включаемый в расчет дополнительного капитала с учетом требований, установленных абзацем вторым подпункта 3.11.1 пункта 3.11 Положения Банка России N 215-П | 0 |
| Часть уставного капитала, сформированного за счет капитализации прироста стоимости имущества при переоценке | 0 |
| Часть привилегированных (включая кумулятивные) акций | 4000 |
| Нераспределенная прибыль предшествующих лет, в том числе: | 0 |
| финансовый результат от операций с ПФИ, всего, в том числе: | 0 |
| реализованный | 0 |
| нереализованный, всего, в том числе: | 0 |
| положительный | 0 |
| отрицательный | 0 |
| величина (ы) резерва (вов), фактически недосозданного (ых) кредитной организацией по сравнению с величиной, требуемой в соответствии с нормативными актами Банка России, всего, в том числе в соответствии: | 0 |
| с Положением Банка России N 254-П | 0 |
| с Положением Банка России N 283-П | 0 |
| с Указанием Банка России N 1584-У | 0 |
| с Указанием Банка России N 2732-У | 0 |
| Источники (часть источников) дополнительного капитала (уставного капитала, нераспределенной прибыли, резервного фонда, субординированного кредита), для формирования которых инвесторами использованы ненадлежащие активы | 0 |
| Источники дополнительного капитала, итого | 369990 |
| Дополнительный капитал, итого | 323577 |
| Показатели, уменьшающие сумму основного и дополнительного капитала | X |
| Просроченная дебиторская задолженность длительностью свыше 30 календарных дней | 0 |
| Субординированные кредиты (депозиты, займы, облигационные займы), в том числе субординированные займы с дополнительными условиями, предоставленные кредитным организациям-резидентам | 0 |
| Промежуточный итог | 647154 |
| Величина превышения совокупной суммы кредитов, банковских гарантий и поручительств, предоставленных кредитной организацией своим участникам (акционерам) и инсайдерам, над ее максимальным размером, предусмотренным федеральными законами и нормативными актами Банка России | 0 |
| Превышающие сумму источников основного и дополнительного капитала вложения в сооружение (строительство), создание (изготовление) и приобретение основных средств, стоимость основных средств, а также материальных запасов | 0 |
| Разница между действительной стоимостью доли, причитающейся вышедшим из общества участникам, и стоимостью, по которой доля была реализована другому участнику | 0 |

### Собственный капитал банка

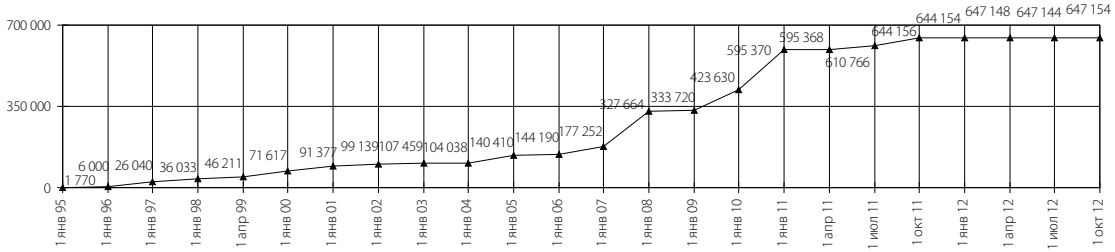

## Отчет о прибылях и убытках на 01.10.2012 (тыс.руб.)

| | |
|---|---|
| 1. Процентные доходы, всего,<br>в том числе: | 208 532 |
| 1.1. От размещения средств в кредитных организациях | 14 272 |
| 1.2. От ссуд, предоставленных клиентам, не являющимся кредитными организациями | 194 260 |
| 1.3. От оказания услуг по финансовой аренде (лизингу) | 0 |
| 1.4. От вложений в ценные бумаги | 0 |
| 2. Процентные расходы, всего,<br>в том числе: | 47 583 |
| 2.1. По привлеченным средствам кредитных организаций | 62 |
| 2.2. По привлеченным средствам клиентов, не являющимся кредитными организациями | 47 521 |
| 2.3. По выпущенным долговым обязательствам | 0 |
| 3. Чистые процентные доходы (отрицательная процентная маржа) | 160 949 |
| 4. Изменение резерва на возможные потери по ссудам, ссудной и приравненной к ней задолженности, средствам, размещенным на корреспондентских счетах, а также начисленным процентным доходам, всего,<br>в том числе: | -33 319 |
| 4.1. Изменение резерва на возможные потери по начисленным процентным доходам | 11 |
| 5. Чистые процентные доходы (отрицательная процентная маржа) после создания резерва на возможные потери | 127 630 |
| 6. Чистые доходы от операций с финансовыми активами, оцениваемыми по справедливой стоимости через прибыль или убыток | 0 |
| 7. Чистые доходы от операций с ценными бумагами, имеющимися в наличии для продажи | 0 |
| 8. Чистые доходы от операций с ценными бумагами, удерживаемыми до погашения | 0 |
| 9. Чистые доходы от операций с иностранной валютой | 30 924 |
| 10. Чистые доходы от переоценки иностранной валюты | -16 264 |
| 11. Доходы от участия в капитале других юридических лиц | 0 |
| 12. Комиссионные доходы | 119 205 |
| 13. Комиссионные расходы | 31 930 |
| 14. Изменение резерва на возможные потери по ценным бумагам, имеющимся в наличии для продажи | 0 |
| 15. Изменение резерва на возможные потери по ценным бумагам, удерживаемым до погашения | 0 |
| 16. Изменение резерва по прочим потерям | -1 004 |
| 17. Прочие операционные доходы | 13 376 |
| 18. Чистые доходы (расходы) | 241 937 |
| 19. Операционные расходы | 181 575 |
| **20. Прибыль (убыток) до налогообложения** | **60 362** |
| 21. Начисленные (уплаченные) налоги | 19 368 |
| **22. Прибыль (убыток) после налогообложения** | **40 994** |
| 23. Выплаты из прибыли после налогообложения, всего,<br>в том числе: | 4764 |
| 23.1. Распределение между акционерами (участниками) в виде дивидендов | 264 |
| 23.2. Отчисления на формирование и пополнение резервного фонда | 4500 |
| **24. Неиспользованная прибыль (убыток) за отчетный период** | **36 230** |

## Филиалы/Отделения/Агентства/Представительства

Городские

| Наименование | Адрес | | | Телефон/факс |
|---|---|---|---|---|
| | индекс | улица | дом | |
| ОПЕРУ | 196084 | пр. Московский | 129 | (812) 322-5514, ф. 298-4804 |

В России

| Наименование | Адрес | | | | Телефон/факс |
|---|---|---|---|---|---|
| | индекс | город | улица | дом | |
| Филиал Псковский | 180000 | г. Псков | ул.Гоголя | 2 | (81122) 22343/22176 |
| Московский филиал | 121059 | г. Москва | ул. Большая Дорогомиловская | 5 | (499) 2402525 |

## ЭКСИ-Банк является членом:

- Ассоциация банков Северо-Запада,
- Российская ассоциация SWIFT,
- Союз промышленников и предпринимателей Санкт-Петербурга,
- Закрытое Акционерное Общество Санкт-Петербургская Валютная Биржа,
- Некоммерческое партнерство Фондовая Биржа «Санкт-Петербург»

ЭнергоМашБанк

Член Ассоциации
Банков Северо-Запада

| | |
|---|---|
| **Полное наименование головного банка** | **Банк энергетического машиностроения (ЭНЕРГОМАШБАНК) открытое акционерное общество** |
| **Сокращенное наименование головного банка** | **ОАО «Энергомашбанк»** |
| Юридический адрес | 195027, Россия, г. Санкт-Петербург, Пискаревский, 2, корп. 2, лит. Щ БЦ «Бенуа» |
| Адрес головной конторы | 195027, Россия, г. Санкт-Петербург, Пискаревский, 2, корп. 2, лит. Щ БЦ «Бенуа» |
| Телефон | (812) 380-33-00 |
| Факс | (812) 380-33-87 |
| Телекс | 121744 EMB RU |
| Адрес электронной почты | emb@emb.spb.ru |
| Адрес сайта в Интернете | www.energomashbank.ru |
| Код SWIFT | ENEB RU 2P |
| Reuter Dealing код | EMBK |
| Председатель Правления | Ветров Геннадий Иванович |
| Председатель Совета банка | Селезнев Павел Андреевич |
| Дата регистрации (основания) банка | 20.01.1989 |
| Лицензия ЦБ РФ: тип, регистрационный номер, дата регистрации | Генеральная лицензия ЦБ № 52 от 05. 08.1997 |
| Другие виды лицензий | Лицензии профессионального участника рынка ценных бумаг, выданные Федеральной Комиссией по рынку Ценных Бумаг на осуществление:<br>– деятельности по управлению ценными бумагами (№ 178-03687-001000 от 07.12.2000),<br>– дилерской деятельности (№ 178-03595-010000 от 07.12.2000),<br>– брокерской деятельности (№ 178-03492-100000 от 07.12.2000),<br>– депозитарной деятельности (№ 178-04192-000100 от 20.12.2000).<br>Все лицензии выданы без ограничения срока действия.<br>Лицензия Федеральной службы по финансовым рынкам на осуществление деятельности биржевого посредника с правом совершения фьючерсных и опционных сделок в биржевой торговле на территории Российской Федерации (№ 1192 от 27.05.2008 г.);<br>Лицензии управления Федеральной службы безопасности РФ по Санкт-Петербургу и Ленинградской области:<br>– на предоставление услуг в области шифрования информации (рег. № 688У от 13.02.2012);<br>– на осуществление технического обслуживания шифровальных (криптографических) средств (рег. № 686Х от 13.02.2012);<br>– на распространение шифровальных (криптографических) средств (рег. № 687Р от 13.02.2012). |
| Акционеры банка | Селезнев Павел Андреевич, Чернега Владимир Петрович, Мейер Аугуст Кристофер |

| | |
|---|---|
| Общая численность персонала | 638 человек |
| Количество банков-корреспондентов | |
| в России | 10 |
| за рубежом | 6 |
| Количество корр. счетов лоро (рубли+валюта) | 6 |
| Количество корр. счетов ностро (рубли+валюта) | 29 |
| Количество обслуживаемых счетов | |
| для юридических лиц | 14501 |
| для физических лиц | 18293 |
| Количество платежных карт, находящихся в обращении | 41637 |

### Объем выданных кредитов физическим и юридическим лицам (тыс.руб.)

| | Объем вновь выданных кредитов за 9 месяцев 2012 г. | Справочно Ссудная задолженность на 01.10.12 |
|---|---|---|
| Объем выданных кредитов физическим лицам | 1 685 568 | 2 047 546 |
| в том числе | | |
| на покупку жилья | 11 100 | 36 162 |
| ипотечное кредитование | 802 471 | 941 866 |
| автокредитование | - | - |
| Объем выданных кредитов юридическим лицам | 13 839 021 | 5 260 747 |
| в том числе | | |
| объем выданных кредитов предприятиям малого и среднего бизнеса | 10 896 051 | 4 259 908 |

| | |
|---|---|
| Средние сроки платежей | Зачисление и списание средств на расчетные счета клиента производятся каждый час в течение операционного дня. |
| Количество филиалов | 1 |
| Часы работы банка с клиентами | Обслуживание юридических лиц в опервале: пн – чт 09.30–16.00; пт 09.30–15.00<br>Обслуживание физических лиц – в режиме работы отделения |

**ОАО Энергомашбанк является членом Ассоциации Банков Северо-Запада**

## Основные показатели деятельности банка (тыс. руб.)

| Дата | Кредиты выданные | Основные средства | Прибыль банка | Уставный фонд | Чистые активы |
|---|---|---|---|---|---|
| 01.01.94 | 8 581 | 259 | 2 059 | 510 | 20 135 |
| 01.01.96 | 115 709 | 11 221 | 9 676 | 6 020 | 261 033 |
| 01.01.98 | 153 278 | 22 194 | 22 527 | 6 020 | 219 755 |
| 01.01.00 | 190 127 | 39 018 | 6 735 | 11 020 | 345 046 |
| 01.01.02 | 322 087 | 39 541 | 2 946 | 11 020 | 470 317 |
| 01.01.03 | 400 023 | 39 629 | 1 590 | 11 020 | 615 451 |
| 01.01.04 | 463 630 | 36 655 | 12 894 | 11 020 | 722 159 |
| 01.01.05 | 414 793 | 15 615 | 14 415 | 13 020 | 600 735 |
| 01.01.06 | 690 407 | 24 420 | 11 476 | 13 020 | 1 166 825 |
| 01.01.07 | 1 195 395 | 43 862 | 35 028 | 39 060 | 1 782 615 |
| 01.01.08 | 2 286 165 | 113 902 | 79 312 | 39 060 | 3 287 935 |
| 01.01.09 | 3 009 040 | 119 244 | 154 073 | 48 000 | 4 704 278 |
| 01.01.10 | 2 783 311 | 116 562 | 172 332 | 52 000 | 5 834 374 |
| 01.01.11 | 4 326 229 | 149 227 | 220 105 | 52 000 | 7 598 827 |
| 01.10.11 | 5 535 260 | 284 617 | 42 400 | 202 000 | 10 062 094 |
| 01.01.12 | 6 106 358 | 295 670 | 208 945 | 202 000 | 12 097 901 |
| 01.04.12 | 6 681 516 | 345 346 | 60 183 | 202 000 | 11 108 788 |
| 01.07.12 | 7 386 522 | 343 322 | 173 808 | 202 000 | 11 766 399 |
| 01.10.12 | 6 880 177 | 345 476 | 255 816 | 202 000 | 12 758 922 |

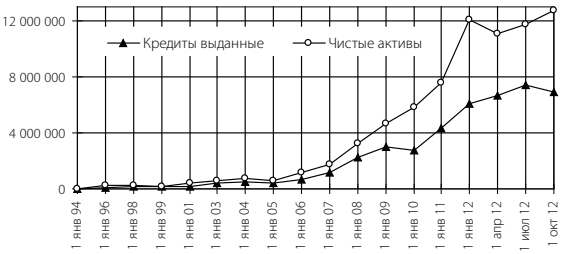


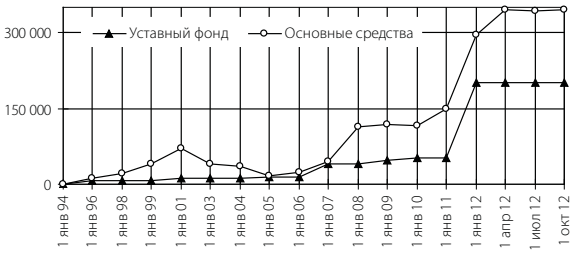


## Баланс банка на 01.10.2012 г. (тыс. руб.)

| **АКТИВЫ** | **01.10.12** | **%** |
|---|---|---|
| 1. Денежные средства | 886 205 | 7 |
| 2. Средства кредитных организаций в Центральном банке Российской Федерации | 637 207 | 5 |
| 2.1. Обязательные резервы | 350 951 | 3 |
| 3. Средства в кредитных организациях | 3 903 024 | 31 |
| 4. Финансовые активы, оцениваемые по справедливой стоимости через прибыль или убыток | 0 | 0 |
| 5. Чистая ссудная задолженность | 6 880 177 | 54 |
| 6. Чистые вложения в ценные бумаги и другие финансовые активы, имеющиеся в наличии для продажи | 55 | 0 |
| 6.1. Инвестиции в дочерние и зависимые организации | 0 | 0 |
| 7. Чистые вложения в ценные бумаги, удерживаемые до погашения | 0 | 0 |
| 8. Основные средства, нематериальные активы и материальные запасы | 345 476 | 3 |
| 9. Прочие активы | 106 778 | 1 |
| **10. Всего активов** | **12 758 922** | **100** |
| **ПАССИВЫ** | | |
| 11. Кредиты, депозиты и прочие средства Центрального банка Российской Федерации | 0 | 0 |
| 12. Средства кредитных организаций | 21 223 | 0 |
| 13. Средства клиентов, не являющихся кредитными организациями | 10 996 413 | 86 |
| 13.1. Вклады физических лиц | 3 970 299 | 31 |
| 14. Финансовые обязательства, оцениваемые по справедливой стоимости через прибыль или убыток | 0 | 0 |
| 15. Выпущенные долговые обязательства | 263 692 | 2 |
| 16. Прочие обязательства | 304 227 | 2 |
| 17. Резервы на возможные потери по условным обязательствам кредитного характера, прочим возможным потерям и операциям с резидентами офшорных зон | 31 503 | 0 |
| **18. Всего обязательств** | **11 617 058** | **91** |
| **ИСТОЧНИКИ СОБСТВЕННЫХ СРЕДСТВ** | | |
| 19. Средства акционеров (участников) | 202 000 | 2 |
| 20. Собственные акции (доли), выкупленные у акционеров (участников) | 0 | 0 |
| 21. Эмиссионный доход | 262 432 | 2 |
| 22. Резервный фонд | 30 300 | 0 |
| 23. Переоценка по справедливой стоимости ценных бумаг, имеющихся в наличии для продажи | 0 | 0 |
| 24. Переоценка основных средств | 73 009 | 1 |
| 25. Нераспределенная прибыль (непокрытые убытки) прошлых лет | 388 810 | 3 |
| 26. Неиспользованная прибыль (убыток) за отчетный период | 185 313 | 1 |
| **27. Всего источников собственных средств** | **1 141 864** | **9** |
| **ВНЕБАЛАНСОВЫЕ ОБЯЗАТЕЛЬСТВА** | | |
| 28. Безотзывные обязательства кредитной организации | 3 462 889 | |
| 29. Выданные кредитной организацией гарантии и поручительства | 363 496 | |
| 30. Условные обязательства некредитного характера | 17828 | |

## Собственный капитал на 01.10.2012 (тыс.руб.)

| | |
|---|---|
| Собственные средства (капитал), итого, в том числе: | 1266725 |
| Основной капитал | X |
| Уставный капитал кредитной организации | 202000 |
| Эмиссионный доход кредитной организации | 262432 |
| Часть резервного фонда кредитной организации, сформированного за счет прибыли предшествующих лет | 30300 |
| Часть нераспределенной прибыли текущего года, в том числе: | 0 |
| переоценка ценных бумаг, текущая (справедливая) стоимость которых определяется как средневзвешенная цена, раскрываемая организатором торговли на рынке ценных бумаг | 0 |
| финансовый результат от операций с ПФИ, всего, в том числе: | 0 |
| реализованный | 0 |
| нереализованный, всего, в том числе: | 0 |
| положительный | 0 |
| отрицательный | 0 |
| величина (ы) резерва (вов), фактически недосозданного (ых) кредитной организацией по сравнению с величиной, требуемой в соответствии с нормативными актами Банка России, всего, в том числе в соответствии: | 0 |
| с Положением Банка России № 254-П | 0 |
| с Положением Банка России N 283-П | 0 |
| с Указанием Банка России N 1584-У | 0 |
| с Указанием Банка России N 2732-У | 0 |
| Часть резервного фонда кредитной организации, сформированного из прибыли текущего года | 0 |
| Нераспределенная прибыль предшествующих лет (ее часть), в том числе: | 388810 |
| финансовый результат от операций с ПФИ, всего, в том числе: | 0 |
| реализованный | 0 |
| нереализованный, всего, в том числе: | 0 |
| положительный | 0 |
| отрицательный | 0 |
| величина (ы) резерва (вов), фактически недосозданного (ых) кредитной организацией по сравнению с величиной, требуемой в соответствии с нормативными актами Банка России, всего, в том числе в соответствии: | 0 |
| с Положением Банка России N 254-П | 0 |
| с Положением Банка России N 283-П | 0 |
| с Указанием Банка России N 1584-У | 0 |
| с Указанием Банка России N 2732-У | 0 |
| Субординированный заем с дополнительными условиями | 0 |
| Источники основного капитала, итого | 883542 |
| Нематериальные активы | 28 |
| Собственные акции (доли участников), приобретенные (выкупленные) кредитной организацией у акционеров (участников) | 0 |
| Непокрытые убытки предшествующих лет, в том числе: | 0 |
| финансовый результат от операций с ПФИ, всего, в том числе: | 0 |
| реализованный | 0 |
| нереализованный, всего, в том числе: | 0 |
| положительный | 0 |
| отрицательный | 0 |
| величина (ы) резерва (вов), фактически недосозданного (ых) кредитной организацией по сравнению с величиной, требуемой в соответствии с нормативными актами Банка России, всего, в том числе в соответствии: | 0 |
| с Положением Банка России N 254-П | 0 |
| с Положением Банка России N 283-П | 0 |
| с Указанием Банка России N 1584-У | 0 |
| с Указанием Банка России N 2732-У | 0 |
| Убыток текущего года, в том числе: | 0 |
| переоценка ценных бумаг, текущая (справедливая) стоимость которых определяется как средневзвешенная цена, раскрываемая организатором торговли на рынке ценных бумаг | 0 |
| финансовый результат от операций с ПФИ, всего, в том числе: | 0 |
| реализованный | 0 |
| нереализованный, всего, в том числе: | 0 |
| положительный | 0 |
| отрицательный | 0 |
| величина (ы) резерва (вов), фактически недосозданного (ых) кредитной организацией по сравнению с величиной, требуемой в соответствии с нормативными актами Банка России, всего, в том числе в соответствии: | 0 |
| с Положением Банка России N 254-П | 0 |
| с Положением Банка России N 283-П | 0 |
| с Указанием Банка России N 1584-У | 0 |
| с Указанием Банка России N 2732-У | 0 |
| Вложения кредитной организации в акции (доли) дочерних и зависимых юридических лиц и уставный капитал кредитных организаций – резидентов | 0 |
| Уставный капитал (его часть) и иные источники собственных средств (эмиссионный доход, нераспределенная прибыль, резервный фонд) (их часть), для формирования которых инвесторами использованы ненадлежащие активы | 0 |
| Отрицательная величина дополнительного капитала | 0 |
| Основной капитал, итого | 883514 |
| Дополнительный капитал | X |
| Прирост стоимости имущества кредитной организации за счет переоценки | 73009 |
| Часть резервного фонда, сформированного за счет отчислений из прибыли текущего года | 0 |

| | |
|---|---|
| Нераспределенная прибыль текущего года (ее часть), в том числе: | 185702 |
| переоценка ценных бумаг, текущая (справедливая) стоимость которых определяется как средневзвешенная цена, раскрываемая организатором торговли на рынке ценных бумаг | 0 |
| финансовый результат от операций с ПФИ, всего, в том числе: | 0 |
| реализованный | 0 |
| нереализованный, всего, в том числе: | 0 |
| положительный | 0 |
| отрицательный | 0 |
| величина (ы) резерва (вов), фактически недосозданного (ых) кредитной организацией по сравнению с величиной, требуемой в соответствии с нормативными актами Банка России, всего, в том числе в соответствии: | 0 |
| с Положением Банка России N 254-П | 0 |
| с Положением Банка России N 283-П | 0 |
| с Указанием Банка России N 1584-У | 0 |
| с Указанием Банка России N 2732-У | 0 |
| Субординированный кредит (займ, депозит, облигационный займ) по остаточной стоимости, в том числе: | 124500 |
| субординированный кредит (депозит, заем, облигационный заем), включаемый в расчет дополнительного капитала с учетом требований, установленных абзацем первым подпункта 3.11.1 пункта 3.11 Положения Банка России N 215-П | 124500 |
| субординированный кредит (депозит, заем, облигационный заем), включаемый в расчет дополнительного капитала с учетом требований, установленных абзацем вторым подпункта 3.11.1 пункта 3.11 Положения Банка России N 215-П | 0 |
| Часть уставного капитала, сформированного за счет капитализации прироста стоимости имущества при переоценке | 0 |
| Часть привилегированных (включая кумулятивные) акций | 0 |
| Нераспределенная прибыль предшествующих лет, в том числе: | 0 |
| финансовый результат от операций с ПФИ, всего, в том числе: | 0 |
| реализованный | 0 |
| нереализованный, всего, в том числе: | 0 |
| положительный | 0 |
| отрицательный | 0 |
| величина (ы) резерва (вов), фактически недосозданного (ых) кредитной организацией по сравнению с величиной, требуемой в соответствии с нормативными актами Банка России, всего, в том числе в соответствии: | 0 |
| с Положением Банка России N 254-П | 0 |
| с Положением Банка России N 283-П | 0 |
| с Указанием Банка России N 1584-У | 0 |
| с Указанием Банка России N 2732-У | 0 |
| Источники (часть источников) дополнительного капитала (уставного капитала, нераспределенной прибыли, резервного фонда, субординированного кредита), для формирования которых инвесторами использованы ненадлежащие активы | 0 |
| Источники дополнительного капитала, итого | 383211 |
| Дополнительный капитал, итого | 383211 |
| Показатели, уменьшающие сумму основного и дополнительного капитала | X |
| Просроченная дебиторская задолженность длительностью свыше 30 календарных дней | 0 |
| Субординированные кредиты (депозиты, займы, облигационные займы), в том числе субординированные займы с дополнительными условиями, предоставленные кредитным организациям-резидентам | 0 |
| Промежуточный итог | 1266725 |
| Величина превышения совокупной суммы кредитов, банковских гарантий и поручительств, предоставленных кредитной организацией своим участникам (акционерам) и инсайдерам, над ее максимальным размером, предусмотренным федеральными законами и нормативными актами Банка России | 0 |
| Превышающие сумму источников основного и дополнительного капитала вложения в сооружение (строительство), создание (изготовление) и приобретение основных средств, стоимость основных средств, а также материальных запасов | 0 |
| Разница между действительной стоимостью доли, причитающейся вышедшим из общества участникам, и стоимостью, по которой доля была реализована другому участнику | 0 |

### Собственный капитал банка

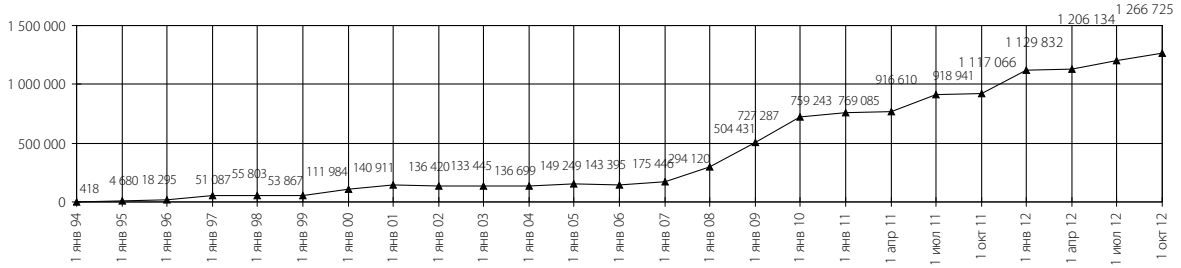

## ОТЧЕТ О ПРИБЫЛЯХ И УБЫТКАХ VVHA 01.10.2012 (ТЫС.РУБ.)

| | |
|---|---|
| 1. Процентные доходы, всего,<br>в том числе: | 718 221 |
| 1.1. От размещения средств в кредитных организациях | 12 227 |
| 1.2. От ссуд, предоставленных клиентам, не являющимся кредитными организациями | 705 994 |
| 1.3. От оказания услуг по финансовой аренде (лизингу) | 0 |
| 1.4. От вложений в ценные бумаги | 0 |
| 2. Процентные расходы, всего,<br>в том числе: | 270 839 |
| 2.1. По привлеченным средствам кредитных организаций | 0 |
| 2.2. По привлеченным средствам клиентов, не являющимся кредитными организациями | 261 948 |
| 2.3. По выпущенным долговым обязательствам | 8 891 |
| 3. Чистые процентные доходы (отрицательная процентная маржа) | 447 382 |
| 4. Изменение резерва на возможные потери по ссудам, ссудной и приравненной к ней задолженности, средствам, размещенным на корреспондентских счетах, а также начисленным процентным доходам, всего,<br>в том числе: | -138 553 |
| 4.1. Изменение резерва на возможные потери по начисленным процентным доходам | -1 000 |
| 5. Чистые процентные доходы (отрицательная процентная маржа) после создания резерва на возможные потери | 308 829 |
| 6. Чистые доходы от операций с финансовыми активами, оцениваемыми по справедливой стоимости через прибыль или убыток | 574 |
| 7. Чистые доходы от операций с ценными бумагами, имеющимися в наличии для продажи | 0 |
| 8. Чистые доходы от операций с ценными бумагами, удерживаемыми до погашения | 0 |
| 9. Чистые доходы от операций с иностранной валютой | 474 627 |
| 10. Чистые доходы от переоценки иностранной валюты | -333 832 |
| 11. Доходы от участия в капитале других юридических лиц | 0 |
| 12. Комиссионные доходы | 430 393 |
| 13. Комиссионные расходы | 47 662 |
| 14. Изменение резерва на возможные потери по ценным бумагам, имеющимся в наличии для продажи | 0 |
| 15. Изменение резерва на возможные потери по ценным бумагам, удерживаемым до погашения | 0 |
| 16. Изменение резерва по прочим потерям | 35 770 |
| 17. Прочие операционные доходы | 16 803 |
| 18. Чистые доходы (расходы) | 885 502 |
| 19. Операционные расходы | 629 686 |
| **20. Прибыль (убыток) до налогообложения** | **255 816** |
| 21. Начисленные (уплаченные) налоги | 70 503 |
| **22. Прибыль (убыток) после налогообложения** | **185 313** |
| 23. Выплаты из прибыли после налогообложения, всего,<br>в том числе: | 0 |
| 23.1. Распределение между акционерами (участниками) в виде дивидендов | 0 |
| 23.2. Отчисления на формирование и пополнение резервного фонда | 0 |
| **24. Неиспользованная прибыль (убыток) за отчетный период** | **185 313** |

## Филиалы/Отделения/Агентства/Представительства

Городские

| Наименование | Адрес | | | Телефон/факс |
|---|---|---|---|---|
| | индекс | улица | дом | |
| Офис «Бенуа» | 195027 | Пискаревский пр. | 2 лит. Щ | 303-89-00 303-89-29 |
| Отделение «Автово» | 198096 | Ул. Зайцева | 3 а | 635-75-71 |
| Отделение «Софийское» | 192236 | Ул. Софийская | 6 | 268-57-19 |
| Отделение «Петроградское» | 197110 | Ул. Петрозаводская | 11 | 635-74-87 |
| Отделение «Светлановское» | 195427 | Светлановский пр. | 42 | 303-88-99 |
| Отделение «Центральное» | 191011 | Ул. Караванная | 1 | 314-96-34 |
| Доп. офис «Площадь Льва Толстого» | 197022 | Большой пр., П.С. | 79 | 346-46-43 |
| Доп. офис «Сенная площадь» | 190031 | Сенная пл. | 7 | 45-45-055 |
| Доп. офис «Пр. Просвещения» | 194356 | пр. Энгельса | 137 лит. А пом. 3Н | 595-07-20 |
| Доп.офис «Рыбацкое» | 193177 | Тепловозная | 31 | 313-98-66 |
| Доп.офис «Наличная 40» | 199397 | Ул. Наличная | 40 | 318-06-76 |
| Доп.офис «Коломяжский 20» | 197348 | Коломяжский пр. | 20 | 240-20-62,240-20-72, 240-20-82 |
| Доп.офис «Колпино» | 196655 | г. Колпино, Тверская ул. 58/6 | 58/6 | 240-24-61 |

В России

| Наименование | Адрес | | | | Телефон/факс |
|---|---|---|---|---|---|
| | индекс | город | улица | дом | |
| Опер. офис «Псков» | 180000 | Псков | ул. Некрасова | 1 | +7 (8112) 722-000, 721-700 (факс) |
| Филиал «Москва» | 107996 | Москва | Орликов пер. | д. 5, стр. 2 | +7 (495) 232-20-29 |

Финансовый Дом

Член Ассоциации
Банков Северо-Запада

| | |
|---|---|
| **Полное наименование головного банка** | **Общество с ограниченной ответственностью небанковская кредитная организация «Расчетный центр Финансового Дома»** |
| **Сокращенное наименование головного банка** | **ООО «Расчетный центр Финансового Дома»** |
| Юридический адрес | 191028, г. Санкт-Петербург, ул. Моховая, 26 |
| Адрес головной конторы | 191028, г. Санкт-Петербург, ул. Моховая, 26 |
| Телефон | (812) 579-97-07 |
| Факс | (812) 579-97-07 |
| Телекс | 121502 FIHCC RU |
| Адрес электронной почты | rcfd@rcfd.spb.ru |
| Код SWIFT | FHCCRU21 |
| Председатель Правления | Жадобин Алексей Владимирович |
| Председатель Совета банка | Шорин Владимир Александрович |
| Дата регистрации (основания) банка | 26 февраля 1997 г. |
| Лицензия ЦБ РФ: тип, регистрационный номер, дата регистрации | Лицензия на осуществление банковских операций в рублях и иностранной валюте № 3309-К от 25.06.2012 г. |
| Другие виды лицензий | Лицензии ФАПСИ № № Л130004027, Л130004026, Л3 0004025 от 17.04.2008 г. на проведение работ в области шифрования информации, не содержащей сведений, составляющих государственную тайну |
| Акционеры банка | Физические лица |

| | |
|---|---|
| Общая численность персонала | 12 |

## ООО «Расчетный центр Финансового Дома» является членом

- Ассоциации Банков Северо-Запада
- Ассоциации региональных банков России

## Показатели деятельности (тыс. руб.)

| Дата | Кредиты выданные | Основные средства | Прибыль | Уставный фонд | Чистые активы |
|---|---|---|---|---|---|
| 01.10.01 | 60 | 1 266 | 80 | 1 500 | 114 160 |
| 01.01.02 | 60 | 1 238 | 170 | 1 500 | 142 051 |
| 01.01.03 | 0 | 3 951 | 279 | 1 500 | 86 434 |
| 01.01.04 | 48 | 3 697 | 141 | 1 500 | 80 322 |
| 01.01.05 | 0 | 3 586 | 248 | 1 500 | 78 453 |
| 01.01.06 | 7 | 3 486 | 292 | 1 500 | 91 977 |
| 01.01.07 | 127 | 3 734 | 605 | 1 500 | 194 883 |
| 01.01.08 | 0 | 5 394 | 1 064 | 1 500 | 91 373 |
| 01.07.09 | 0 | 5 256 | 424 | 3 000 | 96 725 |
| 01.01.10 | 0 | 5 161 | 960 | 3 000 | 141 284 |
| 01.01.11 | 0 | 5 065 | 2 293 | 3 000 | 167 456 |
| 01.07.11 | 0 | 4 974 | 2 234 | 3 000 | 63 386 |
| 01.10.11 | 0 | 4 914 | 2 075 | 3 000 | 58 655 |
| 01.01.12 | 0 | 4 881 | 2 482 | 3 000 | 66 181 |
| 01.04.12 | 0 | 5 159 | 416 | 3 000 | 61 014 |
| 01.07.12 | 0 | 5 140 | 481 | 3 000 | 74 478 |
| 01.10.12 | 0 | 5 091 | 458 | 3 000 | 65 988 |

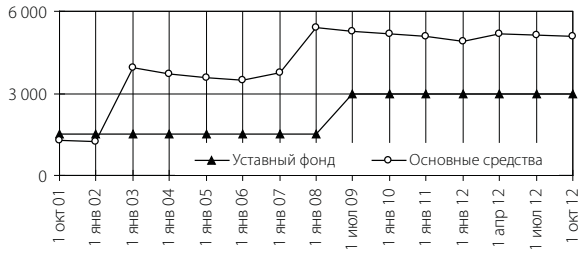


## Баланс на 01.10.2012 г. (тыс. руб.)

| **АКТИВЫ** | **01.10.12** | **%** |
|---|---|---|
| 1. Денежные средства | 0 | 0 |
| 2. Средства кредитных организаций в Центральном банке Российской Федерации | 17 167 | 26 |
| 2.1. Обязательные резервы | 0 | 0 |
| 3. Средства в кредитных организациях | 43 175 | 65 |
| 4. Финансовые активы, оцениваемые по справедливой стоимости через прибыль или убыток | 0 | 0 |
| 5. Чистая ссудная задолженность | 0 | 0 |
| 6. Чистые вложения в ценные бумаги и другие финансовые активы, имеющиеся в наличии для продажи | 0 | 0 |
| 6.1. Инвестиции в дочерние и зависимые организации | 0 | 0 |
| 7. Чистые вложения в ценные бумаги, удерживаемые до погашения | 0 | 0 |
| 8. Основные средства, нематериальные активы и материальные запасы | 5 091 | 8 |
| 9. Прочие активы | 555 | 1 |
| **10. Всего активов** | **65 988** | **100** |
| **ПАССИВЫ** | | |
| 11. Кредиты, депозиты и прочие средства Центрального банка Российской Федерации | 0 | 0 |
| 12. Средства кредитных организаций | 36 508 | 55 |
| 13. Средства клиентов, не являющихся кредитными организациями | 17 585 | 27 |
| 13.1. Вклады физических лиц | 0 | 0 |
| 14. Финансовые обязательства, оцениваемые по справедливой стоимости через прибыль или убыток | 0 | 0 |
| 15. Выпущенные долговые обязательства | 0 | 0 |
| 16. Прочие обязательства | 1 299 | 2 |
| 17. Резервы на возможные потери по условным обязательствам кредитного характера, прочим возможным потерям и операциям с резидентами офшорных зон | 0 | 0 |
| **18. Всего обязательств** | **55 392** | **84** |
| **ИСТОЧНИКИ СОБСТВЕННЫХ СРЕДСТВ** | | |
| 19. Средства акционеров (участников) | 3 000 | 5 |
| 20. Собственные акции (доли), выкупленные у акционеров (участников) | 0 | 0 |
| 21. Эмиссионный доход | 0 | 0 |
| 22. Резервный фонд | 281 | 0 |
| 23. Переоценка по справедливой стоимости ценных бумаг, имеющихся в наличии для продажи | 0 | 0 |
| 24. Переоценка основных средств | 4 841 | 7 |
| 25. Нераспределенная прибыль (непокрытые убытки) прошлых лет | 2 185 | 3 |
| 26. Неиспользованная прибыль (убыток) за отчетный период | 289 | 0 |
| **27. Всего источников собственных средств** | **10 596** | **16** |
| **ВНЕБАЛАНСОВЫЕ ОБЯЗАТЕЛЬСТВА** | | |
| 28. Безотзывные обязательства кредитной организации | 0 | |
| 29. Выданные кредитной организацией гарантии и поручительства | 0 | |

## Собственный капитал на 01.10.2012 (тыс.руб.)

| | |
|---|---|
| Собственные средства (капитал), итого, в том числе: | 10571 |
| Основной капитал | X |
| Уставный капитал кредитной организации | 3000 |
| Эмиссионный доход кредитной организации | |
| Часть резервного фонда кредитной организации, сформированного за счет прибыли предшествующих лет | 281 |
| Часть нераспределенной прибыли текущего года, в том числе: | 0 |
| переоценка ценных бумаг, текущая (справедливая) стоимость которых определяется как средневзвешенная цена, раскрываемая организатором торговли на рынке ценных бумаг | 0 |
| финансовый результат от операций с ПФИ, всего, в том числе: | 0 |
| реализованный | 0 |
| нереализованный, всего, в том числе: | 0 |
| положительный | 0 |
| отрицательный | 0 |
| величина (ы) резерва (вов), фактически недосозданного (ых) кредитной организацией по сравнению с величиной, требуемой в соответствии с нормативными актами Банка России, всего, в том числе в соответствии: | 0 |
| с Положением Банка России № 254-П | 0 |
| с Положением Банка России N 283-П | 0 |
| с Указанием Банка России N 1584-У | 0 |
| с Указанием Банка России N 2732-У | 0 |
| Часть резервного фонда кредитной организации, сформированного из прибыли текущего года | 0 |
| Нераспределенная прибыль предшествующих лет (ее часть), в том числе: | 2185 |
| финансовый результат от операций с ПФИ, всего, в том числе: | 0 |
| реализованный | 0 |
| нереализованный, всего, в том числе: | 0 |
| положительный | 0 |
| отрицательный | 0 |
| величина (ы) резерва (вов), фактически недосозданного (ых) кредитной организацией по сравнению с величиной, требуемой в соответствии с нормативными актами Банка России, всего, в том числе в соответствии: | 0 |
| с Положением Банка России N 254-П | 0 |
| с Положением Банка России N 283-П | 0 |
| с Указанием Банка России N 1584-У | 0 |
| с Указанием Банка России N 2732-У | 0 |
| Субординированный заем с дополнительными условиями | 0 |
| Источники основного капитала, итого | 5466 |
| Нематериальные активы | 0 |
| Собственные акции (доли участников), приобретенные (выкупленные) кредитной организацией у акционеров (участников) | 0 |
| Непокрытые убытки предшествующих лет, в том числе: | 0 |
| финансовый результат от операций с ПФИ, всего, в том числе: | 0 |
| реализованный | 0 |
| нереализованный, всего, в том числе: | 0 |
| положительный | 0 |
| отрицательный | 0 |
| величина (ы) резерва (вов), фактически недосозданного (ых) кредитной организацией по сравнению с величиной, требуемой в соответствии с нормативными актами Банка России, всего, в том числе в соответствии: | 0 |
| с Положением Банка России N 254-П | 0 |
| с Положением Банка России N 283-П | 0 |
| с Указанием Банка России N 1584-У | 0 |
| с Указанием Банка России N 2732-У | 0 |
| Убыток текущего года, в том числе: | 0 |
| переоценка ценных бумаг, текущая (справедливая) стоимость которых определяется как средневзвешенная цена, раскрываемая организатором торговли на рынке ценных бумаг | 0 |
| финансовый результат от операций с ПФИ, всего, в том числе: | 0 |
| реализованный | 0 |
| нереализованный, всего, в том числе: | 0 |
| положительный | 0 |
| отрицательный | 0 |
| величина (ы) резерва (вов), фактически недосозданного (ых) кредитной организацией по сравнению с величиной, требуемой в соответствии с нормативными актами Банка России, всего, в том числе в соответствии: | 0 |
| с Положением Банка России N 254-П | 0 |
| с Положением Банка России N 283-П | 0 |
| с Указанием Банка России N 1584-У | 0 |
| с Указанием Банка России N 2732-У | 0 |
| Вложения кредитной организации в акции (доли) дочерних и зависимых юридических лиц и уставный капитал кредитных организаций – резидентов | 0 |
| Уставный капитал (его часть) и иные источники собственных средств (эмиссионный доход, нераспределенная прибыль, резервный фонд) (их часть), для формирования которых инвесторами использованы ненадлежащие активы | 0 |
| Отрицательная величина дополнительного капитала | 0 |
| Основной капитал, итого | 5466 |
| Дополнительный капитал | X |
| Прирост стоимости имущества кредитной организации за счет переоценки | 4841 |
| Часть резервного фонда, сформированного за счет отчислений из прибыли текущего года | 0 |

| | |
|---|---|
| Нераспределенная прибыль текущего года (ее часть), в том числе: | 264 |
| переоценка ценных бумаг, текущая (справедливая) стоимость которых определяется как средневзвешенная цена, раскрываемая организатором торговли на рынке ценных бумаг | 0 |
| финансовый результат от операций с ПФИ, всего, в том числе: | 0 |
| реализованный | 0 |
| нереализованный, всего, в том числе: | 0 |
| положительный | 0 |
| отрицательный | 0 |
| величина (ы) резерва (вов), фактически недосозданного (ых) кредитной организацией по сравнению с величиной, требуемой в соответствии с нормативными актами Банка России, всего, в том числе в соответствии: | 0 |
| с Положением Банка России N 254-П | 0 |
| с Положением Банка России N 283-П | 0 |
| с Указанием Банка России N 1584-У | 0 |
| с Указанием Банка России N 2732-У | 0 |
| Субординированный кредит (займ, депозит, облигационный займ) по остаточной стоимости, в том числе: | 0 |
| субординированный кредит (депозит, заем, облигационный заем), включаемый в расчет дополнительного капитала с учетом требований, установленных абзацем первым подпункта 3.11.1 пункта 3.11 Положения Банка России N 215-П | 0 |
| субординированный кредит (депозит, заем, облигационный заем), включаемый в расчет дополнительного капитала с учетом требований, установленных абзацем вторым подпункта 3.11.1 пункта 3.11 Положения Банка России N 215-П | 0 |
| Часть уставного капитала, сформированного за счет капитализации прироста стоимости имущества при переоценке | 0 |
| Часть привилегированных (включая кумулятивные) акций | 0 |
| Нераспределенная прибыль предшествующих лет, в том числе: | 0 |
| финансовый результат от операций с ПФИ, всего, в том числе: | 0 |
| реализованный | 0 |
| нереализованный, всего, в том числе: | 0 |
| положительный | 0 |
| отрицательный | 0 |
| величина (ы) резерва (вов), фактически недосозданного (ых) кредитной организацией по сравнению с величиной, требуемой в соответствии с нормативными актами Банка России, всего, в том числе в соответствии: | 0 |
| с Положением Банка России N 254-П | 0 |
| с Положением Банка России N 283-П | 0 |
| с Указанием Банка России N 1584-У | 0 |
| с Указанием Банка России N 2732-У | 0 |
| Источники (часть источников) дополнительного капитала (уставного капитала, нераспределенной прибыли, резервного фонда, субординированного кредита), для формирования которых инвесторами использованы ненадлежащие активы | 0 |
| Источники дополнительного капитала, итого | 5105 |
| Дополнительный капитал, итого | 5105 |
| Показатели, уменьшающие сумму основного и дополнительного капитала | X |
| Просроченная дебиторская задолженность длительностью свыше 30 календарных дней | 0 |
| Субординированные кредиты (депозиты, займы, облигационные займы), в том числе субординированные займы с дополнительными условиями, предоставленные кредитным организациям-резидентам | 0 |
| Промежуточный итог | 10571 |
| Величина превышения совокупной суммы кредитов, банковских гарантий и поручительств, предоставленных кредитной организацией своим участникам (акционерам) и инсайдерам, над ее максимальным размером, предусмотренным федеральными законами и нормативными актами Банка России | 0 |
| Превышающие сумму источников основного и дополнительного капитала вложения в сооружение (строительство), создание (изготовление) и приобретение основных средств, стоимость основных средств, а также материальных запасов | 0 |
| Разница между действительной стоимостью доли, причитающейся вышедшим из общества участникам, и стоимостью, по которой доля была реализована другому участнику | 0 |

## Собственный капитал

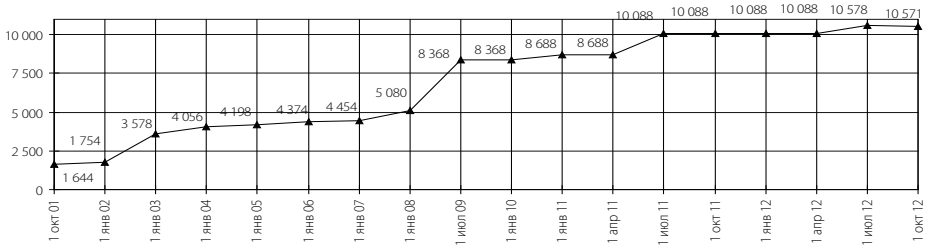

## Отчет о прибылях и убытках на 01.10.2012 (тыс.руб.)

| | |
|---|---|
| 1. Процентные доходы, всего,<br>в том числе: | 23 |
| 1.1. От размещения средств в кредитных организациях | 23 |
| 1.2. От ссуд, предоставленных клиентам (некредитным организациям) | 0 |
| 1.3. От оказания услуг по финансовой аренде (лизингу) | 0 |
| 1.4. От вложений в ценные бумаги | 0 |
| 2. Процентные расходы, всего,<br>в том числе: | 8 |
| 2.1. По привлеченным средствам кредитных организаций | 8 |
| 2.2. По привлеченным средствам клиентов (некредитных организаций) | 0 |
| 2.3. По выпущенным долговым обязательствам | 0 |
| 3. Чистые процентные доходы (отрицательная процентная маржа) | 15 |
| 4.Изменение резерва на возможные потери по ссудам, ссудной и приравненной к ней задолженности, средствам, размещенным на корреспондентских счетах, а также начисленным процентным доходам, всего,<br>в том числе: | 0 |
| 4.1. Изменение резерва на возможные потери по начисленным процентным доходам | 0 |
| 5. Чистые процентные доходы (отрицательная процентная маржа) после создания резерва на возможные потери | 15 |
| 6. Чистые доходы от операций с ценными бумагами, оцениваемыми по справедливой стоимости через прибыль или убыток | 0 |
| 7. Чистые доходы от операций с ценными бумагами, имеющимися в наличии для продажи | 0 |
| 8. Чистые доходы от операций с ценными бумагами, удерживаемыми до погашения | 0 |
| 9. Чистые доходы от операций с иностранной валютой | 397 |
| 10. Чистые доходы от переоценки иностранной валюты | 173 |
| 11. Доходы от участия в капитале других юридических лиц | 0 |
| 12. Комиссионные доходы | 6 430 |
| 13. Комиссионные расходы | 1 459 |
| 14. Изменение резерва на возможные потери по ценным бумагам, имеющимся в наличии для продажи | 0 |
| 15. Изменение резерва на возможные потери по ценным бумагам, удерживаемым до погашения | 0 |
| 16. Изменение резерва по прочим потерям | 0 |
| 17. Прочие операционные доходы | 0 |
| 18. Чистые доходы (расходы) | 5 556 |
| 19. Операционные расходы | 5 098 |
| **20. Прибыль (убыток) до налогообложения** | **458** |
| 21. Начисленные (уплаченные) налоги | 169 |
| **22. Прибыль (убыток) после налогообложения** | **289** |
| 23. Выплаты из прибыли после налогообложения, всего,<br>в том числе: | 0 |
| 23.1. Распределение между акционерами (участниками) в виде дивидендов | 0 |
| 23.2. Отчисления на формирование и пополнение резервного фонда | 0 |
| **24. Неиспользованная прибыль (убыток) за отчетный период** | **289** |

АК БАРС БАНК

| | |
|---|---|
| **Полное наименование головного банка** | **Акционерный коммерческий банк «АК БАРС» (открытое акционерное общество)** |
| **Сокращенное наименование головного банка** | **ОАО « АК БАРС « БАНК** |
| Юридический адрес | Россия, Республика Татарстан, 420066, г. Казань, ул. Декабристов, 1 |
| Адрес головной конторы | Россия, Республика Татарстан, 420066, г. Казань, ул. Декабристов, 1 |
| Телефон | (843) 519-39-99 |
| Факс | (843) 519-39-75 |
| Телекс | 224604 ABBRU |
| Телетайп | 224475 « АК БАРС « |
| Адрес электронной почты | kanc@akbars.ru |
| Адрес сайта в Интернете | www.akbars.ru |
| Код SWIFT | ARRSRU 2K |
| Председатель Правления | Миннегалиев Роберт Хамитович |
| Председатель Совета банка | Мусин Роберт Ренатович |
| Дата регистрации (основания) банка | 29.11.1993 г. |
| Лицензия ЦБ РФ: тип, регистрационный номер, дата регистрации | Генеральная лицензия ЦБ РФ на осуществление банковских операций № 2590 от 02.09.2002 г. |
| Другие виды лицензий | Лицензия биржевого посредника, совершающего товарные фьючерсные и опционные сделки в биржевой торговле Выдавший орган: Федеральная служба по финансовым рынкам Номер: 1116 Дата выдачи (замены): 20.12.2007<br>Генеральная лицензия на осуществление банковских операций со средствами в рублях и в иностранной валюте Выдавший орган: ЦБ РФ Номер: 2590 Дата выдачи: 02.09.2002<br>Лицензия на осуществление банковских операций с предоставлением права на привлечение во вклады и размещение драгоценных металлов и иных операций с драгоценными металлами в соответствии с законодательством РФ Выдавший орган: ЦБ РФ Номер: 2590 Дата выдачи (замены): 02.09.2002<br>Лицензии профессионального участника рынка ценных бумаг на осуществление<br>– брокерской деятельности Выдавший орган: ФКЦБ Номер:116-03460-100000, выдана 07.12.2000<br>– дилерской деятельности Выдавший орган: ФКЦБ Номер:116-03564-010000, выдана 07.12.2000<br>– деятельности по управлению ценными бумагами Выдавший орган: ФКЦБ Номер: 116-03666-001000, выдана 07.12.2000<br>– депозитарной деятельности Выдавший орган: ФКЦБ Номер:116-04175-000100, выдана 20.12.2000 |
| Акционеры банка | Правительство Республики Татарстан, крупнейшие промышленные предприятия Республики Татарстан |

| | |
|---|---|
| **Полное наименование филиала банка** | **Северо – Западный филиал Акционерного коммерческого банка «АК БАРС» (открытое акционерное общество)** |
| **Сокращенное наименование филиала банка** | **Северо – Западный филиал ОАО «АК БАРС» БАНК** |
| Адрес | 191025, Санкт-Петербург, Поварской пер., 2 |
| Телефон | +7 /812/ 347-74-73, 347-74-75 |
| Факс | +7 /812/ 347-74-76 |
| Адрес электронной почты | spb@akbars.ru |
| Код SWIFT | ARRSRU21SPB |
| Управляющий филиалом/директор филиала | Дивак Сергей Сергеевич |
| Лицензия ЦБ РФ: дата регистрации, регистрационный номер | 29 августа 2003 г., 2590/23 |

| Должность руководителя структурного подразделения | Ф.И.О. | Телефон |
|---|---|---|
| Директор Северо-Западного филиала | Дивак С.С. | (812) 347-74-73 |

| | |
|---|---|
| Общая численность персонала | 202 |
| Количество банков-корреспондентов | |
| в России | 13 |
| за рубежом | 12 |
| Количество корр. счетов ностро (рубли+валюта) | 31 |
| Количество обслуживаемых счетов | |
| для юридических лиц | 760 |
| для физических лиц | 6 258 |
| Количество платежных карт, находящихся в обращении | 6 982 |

## Объем выданных кредитов физическим и юридическим лицам (тыс.руб.)

| | Объем вновь выданных кредитов за 9 месяцев 2012 г. | Справочно Ссудная задолженность на 01.10.12 |
|---|---|---|
| Объем выданных кредитов физическим лицам | 866 966 | 1 818 250 |
| в том числе | | |
| ипотечное кредитование | 289 434 | 643644 |
| автокредитование | 188 175 | 233 565 |
| Объем выданных кредитов юридическим лицам | 3 664 853 | 4 800 844 |
| в том числе | | |
| объем выданных кредитов предприятиям малого и среднего бизнеса | 1 689 352 | 1 751 315 |

| | |
|---|---|
| Количество филиалов | 2 |
| Часы работы банка с клиентами | Режим работы в филиале: пн-чт: 09:30–16:30, без перерыва, пт: 09:30–15:30, без перерыва, сб-вс – выходные |

## Рейтинговые оценки международных рейтинговых агентств:

**Fitch Ratings**
- Долгосрочный BB-
- Краткосрочный B
- Рейтинг устойчивости b
- Рейтинг поддержки 3
- Прогноз по долгосрочному рейтингу Негативный
- Долгосрочный рейтинг выпуска еврооблигаций BB-
- Долгосрочный рейтинг по национальной шкале A+ (rus)

**Moody's Investors Service**
- Долгосрочный рейтинг B1 (NP)
- Прогноз Негативный
- Рейтинг финансовой силы E+
- Долгосрочный кредитный рейтинг по национальной шкале (Moody»s Interfax) A2.ru

## Филиалы/Отделения/Агентства/Представительства

Городские

| Наименование | Адрес | | | Телефон/факс |
|---|---|---|---|---|
| | индекс | улица | дом | |
| ДО «Петроградский» | 197198 | Блохина | 25 | (812) 600-71-90 |
| ОК «№ 2» | 196084 | Цветочная | 16 | (812) 388-35-33 |
| ДО «Московский» | 196191 | Варшавская | 43 | (812) 495-69-22 |
| ДО «Акамедический» | 195220 | Гражданский пр. | 36 | (812) 493-49-29 |
| ДО «Фрунзенский» | 192007 | Камчатская | 9 | (812) 767-16-43 |
| ДО «Центральный» | 191025 | Поварской пер. | 2 | (812) 347-86-47 |
| ДО «Невский» | 193312 | Кржижановского | 15 | (812) 574-18-50 |
| ДО «Елизаровский» | 192012 | Седова | 12 | (812) 600-71-88 |
| ОО «Кингисеппский» | 188480 | Ленинградская обл., г. Кингисепп, Крикковское шоссе | 9 | |
| ОО «Выборгский» | 188800 | Ленинградская обл., г. Выборг Школьный пер. | 3А | (81378) 54-46-2 |
| ОО «Сосновоборский» | 188544 | Ленинградская обл., г. Сосновый Бор, ул. Красных Фортов | 10А | (81369) 4-55-69 |
| ОО «Всеволожский» | 188643 | Ленинградская обл., г. Всеволожск, ул. Ленинградская | 26А | (81370) 4-32-01 |

В России

| Наименование | Адрес | | | | Телефон/факс |
|---|---|---|---|---|---|
| | индекс | город | улица | дом | |
| ОО «Псковский» | 180004 | Псков | пр.Октябрьская | 52 | (8112) 70-05-09 |
| Филиал «Новгородский» | 173000 | Великий Новгород | Бояна | 7а | (8162) 680-482 |

## «АК БАРС» Банк является участником:

- Всемирного сообщества банковских телекоммуникаций «СВИФТ» (S.W.I.F.T),
- Член Национальной Ассоциации Участников фондового Рынка (НАУФОР)
- Московской Межбанковской Валютной Биржи (ММВБ),
- Ассоциации участников вексельного рынка (АУВеР),
- Ассоциации российских банков.

### Основные показатели деятельности филиала банка (тыс. руб.)

| Дата | Кредиты выданные | Основные средства | Прибыль банка | Чистые активы |
|---|---|---|---|---|
| 01.10.04 | 478 808 | 41 | 9 448 | 499 156 |
| 01.01.05 | 537 162 | 28 | 27 271 | 549 650 |
| 01.01.06 | 1 011 834 | 15 | 78 983 | 1 033 212 |
| 01.01.07 | 1 436 628 | 16 | 99 556 | 1 530 116 |
| 01.01.08 | 1 712 057 | 21 | 106 177 | 1 820 174 |
| 01.01.09 | 3 001 875 | 31 | 129 431 | 13 314 594 |
| 01.10.09 | 1 795 504 | 94 | -97 162 | 10 704 001 |
| 01.01.10 | 1 982 162 | 16 | -90 722 | 9 027 524 |
| 01.04.10 | 1 344 103 | 9 | -21 256 | 4 023 642 |
| 01.07.10 | 1 294 331 | 21 | -90 154 | 4 194 630 |
| 01.10.10 | 1 207 616 | 26 585 | -130 136 | 4 413 484 |
| 01.01.11 | 1 771 773 | 26 575 | -182 243 | 5 179 534 |
| 01.04.11 | 2 100 496 | 26 579 | -30 207 | 5 665 745 |
| 01.07.11 | 3 605 545 | 26 617 | -72 631 | 6 715 251 |
| 01.04.12 | 5 727 108 | 27 548 | 42 864 | 13 864 976 |
| 01.07.12 | 6 348 109 | 27 543 | 57 962 | 12 612 980 |
| 01.10.12 | 6 375 935 | 27 527 | 148 916 | 10 062 497 |

### Баланс филиала банка на 01.10.2012 г. (тыс. руб.)

| **АКТИВЫ** | **01.10.12** | **%** |
|---|---|---|
| 1. Денежные средства | 403 171 | 4 |
| 2. Средства кредитных организаций в Центральном банке Российской Федерации | 59 841 | 1 |
| 2.1. Обязательные резервы | | 0 |
| 3. Средства в кредитных организациях | | 0 |
| 4. Финансовые активы, оцениваемые по справедливой стоимости через прибыль или убыток | | 0 |
| 5. Чистая ссудная задолженность | 6 375 935 | 63 |
| 6. Чистые вложения в ценные бумаги и другие финансовые активы, имеющиеся в наличии для продажи | | 0 |
| 6.1. Инвестиции в дочерние и зависимые организации | | 0 |
| 7. Чистые вложения в ценные бумаги, удерживаемые до погашения | | 0 |
| 8. Основные средства, нематериальные активы и материальные запасы | 27 527 | 0 |
| 9. Прочие активы | 3 196 023 | 32 |
| **10. Всего активов** | **10 062 497** | **100** |
| **ПАССИВЫ** | | |
| 11. Кредиты, депозиты и прочие средства Центрального банка Российской Федерации | | 0 |
| 12. Средства кредитных организаций | | 0 |
| 13. Средства клиентов, не являющихся кредитными организациями | 2 858 559 | 28 |
| 13.1. Вклады физических лиц | 1 139 035 | 11 |
| 14. Финансовые обязательства, оцениваемые по справедливой стоимости через прибыль или убыток | | 0 |
| 15. Выпущенные долговые обязательства | 0 | 0 |
| 16. Прочие обязательства | 7 203 938 | 72 |
| 17. Резервы на возможные потери по условным обязательствам кредитного характера, прочим возможным потерям и операциям с резидентами офшорных зон | | 0 |
| **18. Всего обязательств** | **10 062 497** | **100** |
| **ИСТОЧНИКИ СОБСТВЕННЫХ СРЕДСТВ** | | |
| 19. Средства акционеров (участников) | | 0 |
| 20. Собственные акции (доли), выкупленные у акционеров (участников) | | 0 |
| 21. Эмиссионный доход | | 0 |
| 22. Резервный фонд | | 0 |
| 23. Переоценка по справедливой стоимости ценных бумаг, имеющихся в наличии для продажи | | 0 |
| 24. Переоценка основных средств | | 0 |
| 25. Нераспределенная прибыль (непокрытые убытки) прошлых лет | | 0 |
| 26. Неиспользованная прибыль (убыток) за отчетный пеиод | | 0 |
| **27. Всего источников собственных средств** | **0** | **0** |
| **ВНЕБАЛАНСОВЫЕ ОБЯЗАТЕЛЬСТВА** | | |
| 28. Безотзывные обязательства кредитной организации | | |
| 29. Выданные кредитной организацией гарантии и поручительства | 53 498 | |

## Отчет о прибылях и убытках на 01.10.2012 (тыс.руб.)

| | |
|---|---|
| 1. Процентные доходы, всего,<br>в том числе: | 498 783 |
| 1.1. От размещения средств в кредитных организациях | |
| 1.2. От ссуд, предоставленных клиентам, не являющимся кредитными организациями | 370 389 |
| 1.3. От оказания услуг по финансовой аренде (лизингу) | |
| 1.4. От вложений в ценные бумаги | |
| 2. Процентные расходы, всего,<br>в том числе: | 140 375 |
| 2.1. По привлеченным средствам кредитных организаций | |
| 2.2. По привлеченным средствам клиентов, не являющимся кредитными организациями | 44 448 |
| 2.3. По выпущенным долговым обязательствам | 12 801 |
| 3. Чистые процентные доходы (отрицательная процентная маржа) | 358 408 |
| 4. Изменение резерва на возможные потери по ссудам, ссудной и приравненной к ней задолженности, средствам, размещенным на корреспондентских счетах, а также начисленным процентным доходам, всего,<br>в том числе: | -46 097 |
| 4.1. Изменение резерва на возможные потери по начисленным процентным доходам | |
| 5. Чистые процентные доходы (отрицательная процентная маржа) после создания резерва на возможные потери | 312 311 |
| 6. Чистые доходы от операций с финансовыми активами, оцениваемыми по справедливой стоимости через прибыль или убыток | |
| 7. Чистые доходы от операций с ценными бумагами, имеющимися в наличии для продажи | |
| 8. Чистые доходы от операций с ценными бумагами, удерживаемыми до погашения | |
| 9. Чистые доходы от операций с иностранной валютой | -32 662 |
| 10. Чистые доходы от переоценки иностранной валюты | -4 312 |
| 11. Доходы от участия в капитале других юридических лиц | |
| 12. Комиссионные доходы | 22 180 |
| 13. Комиссионные расходы | 3 192 |
| 14. Изменение резерва на возможные потери по ценным бумагам, имеющимся в наличии для продажи | |
| 15. Изменение резерва на возможные потери по ценным бумагам, удерживаемым до погашения | |
| 16. Изменение резерва по прочим потерям | |
| 17. Прочие операционные доходы | 6 572 |
| 18. Чистые доходы (расходы) | 148 916 |
| 19. Операционные расходы | 151 979 |
| **20. Прибыль (убыток) до налогообложения** | **148 916** |
| 21. Начисленные (уплаченные) налоги | |
| **22. Прибыль (убыток) после налогообложения** | **148 916** |
| 23. Выплаты из прибыли после налогообложения, всего,<br>в том числе: | |
| 23.1. Распределение между акционерами (участниками) в виде дивидендов | |
| 23.2. Отчисления на формирование и пополнение резервного фонда | |
| **24. Неиспользованная прибыль (убыток) за отчетный период** | **148 916** |

# Балтийский Банк

| | |
|---|---|
| **Полное наименование банка** | **Открытое акционерное общество «Балтийский Банк»** |
| **Сокращенное наименование банка** | **Балтийский Банк** |
| Юридический адрес | 107031 Москва, ул.Рождественка, д.17 к.2 |
| Адрес головной конторы | 107031 Москва, ул.Рождественка, д.17 к.2 |
| Телефон | (495) 787-88-98 |
| Телефакс | (495) 737-09-88 |
| Телекс | 821702 BALTB RU |
| Телетайп | 821222 BALTB RU |
| Адрес электронной почты | info@baltbank.ru |
| Адрес сайта в Интернете | www.baltbank.ru |
| Код SWIFT | BABJ RU 2P |
| Reuter Dealing код | BALT |
| Президент | Шигаев Олег Анатольевич |
| Председатель Совета директоров банка | Зелинский Анатолий Михайлович |
| Дата регистрации (основания) банка | 5 июля 1989 г. |
| Лицензия ЦБ РФ: тип, рег. номер, дата регистрации | Генеральная лицензия на осуществление банковских операций № 128, 22 июня 2006 г. |
| Тип валютной лицензии, рег. номер, дата получения | Генеральная лицензия на осуществление банковских операций № 128, 22 июня 2006 г. |
| Другие виды лицензий: | Лицензия на осуществление банковских операций на привлечение во вклады и размещение драгоценных металлов, № 128, 22.06.2006 г.<br>Лицензия на осуществление деятельности специализированного депозитария инвестиционных фондов, паевых инвестиционных фондов и негосударственных пенсионных фондов, № 22-000-1-00059, 16.12.2004 г.<br>Лицензии профессионального участника рынка ценных бумаг на осуществление:<br>дилерской деятельности, № 177-03565-010000, 07.12.2000 г<br>деятельности по управлению ценными бумагами, № 177-03667-001000, 07.12.2000 г.<br>брокерской деятельности, № 177-03461-100000, 07.12.2000 г<br>депозитарной деятельности, № 177-04171-000100, 20.12.2000 г.<br>Лицензии на право осуществлять<br>техническое обслуживание шифровальных (криптографических) средств, № 1598 Х, 01.08.2004 г.<br>распространение шифровальных (криптографических) средств, № 1599 Р, 01.08.2004 г.<br>предоставление услуг в области шифрования информации, № 1600 У, 01.08.2004 г.<br>деятельность по техническому обслуживанию шифровальных средств, № ЛФ/06-4687, 22.06.2003 г.<br>предоставление услуг в области шифрования информации, № ЛФ/06-4688, 22.06.2003 г.<br>Лицензия биржевого посредника, совершающего товарные фьючерсные и опционные сделки в биржевой торговле, № 1058, 04.10.2007 г. |
| Акционеры банка | 4711 |

| | |
|---|---|
| Общая численность персонала | 3474 |
| Количество банков-корреспондентов: | |
| в России | 23 |
| за рубежом | 13 |
| Количество корр. счетов лоро | 52 |
| Количество корр. счетов ностро | 28 |
| Количество платежных карт (действующих), находящихся в обращении | 1291721 |

## Рейтинговые оценки международных рейтинговых агентств:

**«Эксперт РА:** рейтинг кредитоспособности на уровне А «Высокий уровень кредитоспособности», прогноз «Стабильный»

## Ассоциации, межбанковские соглашения, консорциумы, членом которых является банк

- Ассоциации банков Северо-запада
- Северо-Западной ассоциации банковских карт
- Ассоциации Российских членов Europay International
- Международных платежных систем MasterCard Worldwide и VISA International
- Международной платежной системы Diners Club International
- Платежной системы SWIFT
- Western Union
- Reuters Dealing 3000
- Балтийский Банк является профессиональным участником рынка ценных бумаг, принимает участие в торгах на Московской Межбанковской валютной бирже, Санкт-Петербургской валютной бирже, Фондовой бирже РТС.
- Банк является участником Системы обязательного страхования вкладов

## Основные показатели деятельности банка (тыс. руб.)

| Дата | Кредиты выданные | Основные средства | Прибыль банка | Уставный фонд | Чистые активы |
|---|---|---|---|---|---|
| 01.01.94 | 14 887 | 1 714 | 3 192 | 5 774 | 64 805 |
| 01.01.96 | 453 090 | 47 391 | 33 829 | 34 380 | 746 963 |
| 01.01.99 | 920 781 | 70 844 | 19 736 | 34 380 | 1 354 572 |
| 01.01.00 | 2 149 343 | 71 413 | 87 575 | 34 380 | 2 813 457 |
| 01.01.02 | 3 973 685 | 151 989 | 332 196 | 34 380 | 5 607 005 |
| 01.01.03 | 6 203 095 | 267 815 | 307 879 | 34 380 | 8 951 286 |
| 01.01.04 | 10 760 833 | 486 575 | 309 546 | 70 387 | 14 134 142 |
| 01.01.05 | 13 373 059 | 908 351 | 315 971 | 106 389 | 19 651 480 |
| 01.01.06 | 12 983 398 | 1 484 731 | 336 548 | 106 389 | 23 303 522 |
| 01.01.07 | 17 080 819 | 2 155 948 | 418 206 | 106 389 | 30 738 639 |
| 01.01.08 | 26 648 854 | 3 054 776 | 316 475 | 166 232 | 43 726 152 |
| 01.01.09 | 30 173 998 | 3 243 556 | 4 293 341 | 166 232 | 52 399 866 |
| 01.01.10 | 23 790 856 | 4 203 905 | -4 567 266 | 166 232 | 58 010 649 |
| 01.01.11 | 28 607 487 | 4 038 015 | 386 791 | 166 232 | 70 223 620 |
| 01.10.11 | 35 242 219 | 3 668 702 | 216 426 | 664 930 | 74 158 471 |
| 01.01.12 | 40 058 371 | 3 624 182 | 1 150 637 | 664 930 | 80 604 252 |
| 01.04.12 | 35 757 818 | 6 369 554 | 189 339 | 664 930 | 78 294 655 |
| 01.07.12 | 38 656 411 | 6 303 093 | 900 525 | 664 930 | 82 023 057 |
| 01.10.12 | 36 401 741 | 6 264 084 | 376 969 | 664 930 | 79 138 502 |

## Баланс банка на 01.10.2012 г. (тыс. руб.)

| **АКТИВЫ** | **01.10.12** | **%** |
|---|---|---|
| 1. Денежные средства | 4 928 794 | 6 |
| 2. Средства кредитных организаций в Центральном банке Российской Федерации | 2 487 429 | 3 |
| 2.1. Обязательные резервы | 905 861 | 1 |
| 3. Средства в кредитных организациях | 3 108 685 | 4 |
| 4. Финансовые активы, оцениваемые по справедливой стоимости через прибыль или убыток | 4 333 027 | 5 |
| 5. Чистая ссудная задолженность | 36 401 741 | 46 |
| 6. Чистые вложения в ценные бумаги и другие финансовые активы, имеющиеся в наличии для продажи | 8 166 512 | 10 |
| 6.1. Инвестиции в дочерние и зависимые организации | 0 | 0 |
| 7. Чистые вложения в ценные бумаги, удерживаемые до погашения | 1 660 992 | 2 |
| 8. Основные средства, нематериальные активы и материальные запасы | 6 264 084 | 8 |
| 9. Прочие активы | 11 787 238 | 15 |
| **10. Всего активов** | **79 138 502** | **100** |
| **ПАССИВЫ** | | |
| 11. Кредиты, депозиты и прочие средства Центрального банка Российской Федерации | 0 | 0 |
| 12. Средства кредитных организаций | 104 318 | 0 |
| 13. Средства клиентов, не являющихся кредитными организациями | 70 382 683 | 89 |
| 13.1. Вклады физических лиц | 60 475 299 | 76 |
| 14. Финансовые обязательства, оцениваемые по справедливой стоимости через прибыль или убыток | 0 | 0 |
| 15. Выпущенные долговые обязательства | 138 788 | 0 |
| 16. Прочие обязательства | 864 931 | 1 |
| 17. Резервы на возможные потери по условным обязательствам кредитного характера, прочим возможным потерям и операциям с резидентами офшорных зон | 50 442 | 0 |
| **18. Всего обязательств** | **71 541 162** | **90** |
| **ИСТОЧНИКИ СОБСТВЕННЫХ СРЕДСТВ** | | |
| 19. Средства акционеров (участников) | 664 930 | 1 |
| 20. Собственные акции (доли), выкупленные у акционеров (участников) | 0 | 0 |
| 21. Эмиссионный доход | 1 924 036 | 2 |
| 22. Резервный фонд | 33 246 | 0 |
| 23. Переоценка по справедливой стоимости ценных бумаг, имеющихся в наличии для продажи | 650 618 | 1 |
| 24. Переоценка основных средств | 1 409 272 | 2 |
| 25. Нераспределенная прибыль (непокрытые убытки) прошлых лет | 2 753 563 | 3 |
| 26. Неиспользованная прибыль (убыток) за отчетный период | 161 675 | 0 |
| **27. Всего источников собственных средств** | **7 597 340** | **10** |
| **ВНЕБАЛАНСОВЫЕ ОБЯЗАТЕЛЬСТВА** | | |
| 28. Безотзывные обязательства кредитной организации | 6 759 893 | |
| 29. Выданные кредитной организацией гарантии и поручительства | 1 361 053 | |
| 30.Условные обязательства некредитного характера | 449 | |

## Собственный капитал на 01.10.2012 (тыс.руб.)

| | |
|---|---|
| Собственные средства (капитал), итого, | 6 931 509 |
| в том числе: | |
| Основной капитал | x |
| Уставный капитал кредитной организации | 664 930 |
| Эмиссионный доход кредитной организации | 1 924 036 |
| Часть резервного фонда кредитной организации, сформированного за счет прибыли предшествующих лет | 33 246 |
| Часть нераспределенной прибыли текущего года, в том числе | 0 |
| переоценка ценных бумаг, текущая (справедливая) стоимость которых определяется как средневзвешенная цена, раскрываемая организатором торговли на рынке ценных бумаг | 0 |
| Часть резервного фонда кредитной организации, сформированного из прибыли текущего года | 0 |
| Нераспределенная прибыль предшествующих лет (ее часть) | 7 655 527 |
| Субординированный заем с дополнительными условиями | 0 |
| Источники основного капитала, итого | 10 277 739 |
| Нематериальные активы | 291 |
| Собственные акции (доли участников), приобретенные (выкупленные) кредитной организацией у акционеров (участников) | 0 |
| Непокрытые убытки предшествующих лет | 4 901 964 |
| Убыток текущего года, в том числе: | 0 |
| переоценка ценных бумаг, текущая (справедливая) стоимость которых определяется как средневзвешенная цена, раскрываемая организатором торговли на рынке ценных бумаг | 0 |
| Вложения кредитной организации в акции (доли) дочерних и зависимых юридических лиц и уставный капитал кредитных организаций – резидентов | 1 687 |
| Уставный капитал (его часть) и иные источники собственных средств (эмиссионный доход, нераспределенная прибыль, резервный фонд) (их часть), для формирования которых инвесторами использованы ненадлежащие активы | 0 |
| Отрицательная величина дополнительного капитала | 0 |
| Основной капитал, итого | 5 373 797 |
| Дополнительный капитал | x |
| Прирост стоимости имущества кредитной организации за счет переоценки | 1 409 272 |
| Часть резервного фонда, сформированного за счет отчислений из прибыли текущего года | 0 |
| Нераспределенная прибыль текущего года (ее часть), в том числе: | 148 440 |
| переоценка ценных бумаг, текущая (справедливая) стоимость которых определяется как средневзвешенная цена, раскрываемая организатором торговли на рынке ценных бумаг | 34 289 |
| Субординированный кредит (займ, депозит, облигационный займ) по остаточной стоимости | 0 |
| Часть уставного капитала, сформированного за счет капитализации прироста стоимости имущества при переоценке | 0 |
| Часть привилегированных (включая кумулятивные) акций | 0 |
| Нераспределенная прибыль предшествующих лет | 0 |
| Источники (часть источников) дополнительного капитала (уставного капитала, нераспределенной прибыли, резервного фонда, субординированного кредита), для формирования которых инвесторами использованы ненадлежащие активы | 0 |
| Источники дополнительного капитала, итого | 1 557 712 |
| Дополнительный капитал, итого | 1 557 712 |
| Показатели, уменьшающие сумму основного и дополнительного капитала | x |
| Величина недосозданного резерва на возможные потери по ссудам II-$\dot{5}$ категорий качества | 0 |
| Величина недосозданного резерва на возможные потери | 0 |
| Величина недосозданного резерва под операции с резидентами офшорных зон | 0 |
| Просроченная дебиторская задолженность длительностью свыше 30 календарных дней | 0 |
| Субординированные кредиты (депозиты, займы, облигационные займы), в том числе субординированные займы с дополнительными условиями, предоставленные кредитным организациям – резидентам | 0 |
| Промежуточный итог | 6 931 509 |
| Величина превышения совокупной суммы кредитов, банковских гарантий и поручительств, предоставленных кредитной организацией своим участникам (акционерам) и инсайдерам, над ее максимальным размером, предусмотренным федеральными законами и нормативными актами Банка России | 0 |
| Превышающие сумму источников основного и дополнительного капитала вложения в сооружение (строительство), создание (изготовление) и приобретение основных средств, стоимость основных средств, а также материальных запасов | 0 |
| Разница между действительной стоимостью доли, причитающейся вышедшим из общества участникам, и стоимостью, по которой доля была реализована другому участнику | 0 |

## Собственный капитал банка

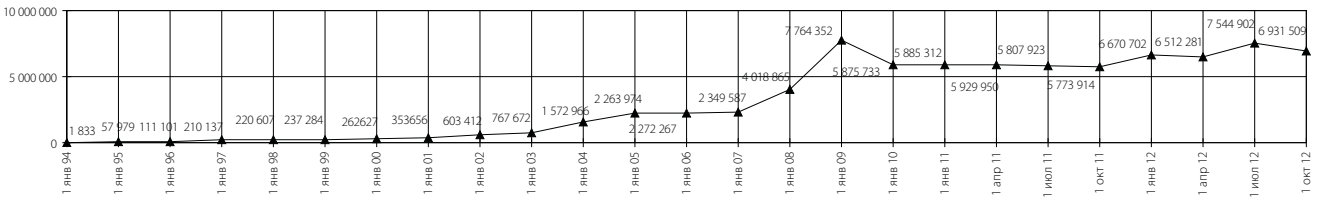

## Отчет о прибылях и убытках на 01.10.2012 (тыс.руб.)

| | |
|---|---|
| 1. Процентные доходы, всего,<br>в том числе: | 3 546 194 |
| 1.1. От размещения средств в кредитных организациях | 53 790 |
| 1.2. От ссуд, предоставленных клиентам, не являющимся кредитными организациями | 3 072 491 |
| 1.3. От оказания услуг по финансовой аренде (лизингу) | 0 |
| 1.4. От вложений в ценные бумаги | 419 913 |
| 2. Процентные расходы, всего,<br>в том числе: | 2 594 264 |
| 2.1. По привлеченным средствам кредитных организаций | 17 399 |
| 2.2. По привлеченным средствам клиентов, не являющихся кредитными организациями | 2 572 955 |
| 2.3. По выпущенным долговым обязательствам | 3 910 |
| 3. Чистые процентные доходы (отрицательная процентная маржа) | 951 930 |
| 4.Изменение резерва на возможные потери по ссудам, ссудной и приравненной к ней задолженности, средствам, размещенным на корреспондентских счетах, а также начисленным процентным доходам, всего,<br>в том числе: | -1 261 225 |
| 4.1. Изменение резерва на возможные потери по начисленным процентным доходам | 10 430 |
| 5. Чистые процентные доходы (отрицательная процентная маржа) после создания резерва на возможные потери | -309 295 |
| 6. Чистые доходы от операций с финансовыми активами, оцениваемыми по справедливой стоимости через прибыль или убыток | -28 962 |
| 7. Чистые доходы от операций с ценными бумагами, имеющимися в наличии для продажи | 748 773 |
| 8. Чистые доходы от операций с ценными бумагами, удерживаемыми до погашения | 0 |
| 9. Чистые доходы от операций с иностранной валютой | 144 139 |
| 10. Чистые доходы от переоценки иностранной валюты | -29 850 |
| 11. Доходы от участия в капитале других юридических лиц | 1 986 |
| 12. Комиссионные доходы | 585 492 |
| 13. Комиссионные расходы | 181 252 |
| 14. Изменение резерва на возможные потери по ценным бумагам, имеющимся в наличии для продажи | 132 346 |
| 15. Изменение резерва на возможные потери по ценным бумагам, удерживаемым до погашения | 0 |
| 16. Изменение резерва по прочим потерям | -84 848 |
| 17. Прочие операционные доходы | 1 685 362 |
| 18. Чистые доходы (расходы) | 2 663 891 |
| 19. Операционные расходы | 2 286 922 |
| **20. Прибыль (убыток) до налогообложения** | **376 969** |
| 21. Начисленные (уплаченные) налоги | 215 294 |
| **22. Прибыль (убыток) после налогообложения** | **161 675** |
| 23. Выплаты из прибыли после налогообложения, всего,<br>в том числе: | 0 |
| 23.1. Распределение между акционерами (участниками) в виде дивидендов | 0 |
| 23.2. Отчисления на формирование и пополнение резервного фонда | 0 |
| **24. Неиспользованная прибыль (убыток) за отчетный период** | **161 675** |

## Филиалы/Отделения/Агентства/Представительства

**Санкт-Петербургский филиал**

| Наименование | Адрес | | | Телефон/факс |
|---|---|---|---|---|
| | Индекс | Улица | Дом | |
| Центр выдачи кредитов (физические лица), Центральный операционный департамент по работе с юридическими лицами | 191023 | Садовая ул. | 34 | 710 4641, 325 8585 |
| Центральное отделение | 191023 | Мучной пер. | 2 | 326 9112 |
| Василеостровское отделение | 199004 | В.О. 7-я линия | 54 | 327 9877 |
| Лиговское отделение | 191036 | Невский пр. | 85 | 325 3495 |
| Кантемировское отделение | 194100 | Б. Сампсониевский пр. | 88 | 295 1565, 295 4422 |
| Петроградское отделение | 197101 | ул. Б. Пушкарская | 47 | 327 5331 |
| Финляндское отделение | 195009 | ул. Комсомола | 43 | 542 4568 |
| Невское отделение | 192171 | ул. Полярников | 8 | 560 3893 |
| Московское отделение, в т.ч. | 196105 | Московский пр. | 164 | 387 1923 |
| Агентство | 196158 | пр. Космонавтов | 45 | 379 5123 |
| Приморское отделение | 197183 | ул. Савушкина | 7 | 431 1733 |
| Лахтинское отделение | 197374 | ул. Савушкина | 121/1 | 344 4330 |
| Агентство | 198332 | пр. М. Жукова | 31/1 | 743 0514 |
| Владимирское отделение | 191002 | Загородный пр. | 18/2 | 764 6624 |
| Пушкинское отделение | 191040 | ул. Пушкинская | 9 | 325 8097 |
| Северное отделение | 194356 | ул. Хошимина | 9/1 | 591 6225 |
| Красногвардейское отделение | 195298 | пр. Наставников | 19 | 497 9963 |
| Комендантское отделение | 197372 | ул. Гаккелевская | 32 | 349 9847 |
| Отделение Боткинская, 15 | 194044 | ул. Боткинская | 15 | 542 7073 |
| Отделение Московский пр., 193 | 196066 | Московский пр. | 193 | 371 1471 |
| Купчинское отделение | 192283 | Дунайский пр. | 31/1 | 366 6717 |
| Академическое отделение | 195220 | Гражданский пр. | 36 а | 294 8843, 294 8886 |
| Кронштадтское отделение | 197760 | пр. Ленина | 26 | 311 9105, 311 9106 |
| Отделение «Кондратьевский, 33» | 195197 | Кондратьевский, пр. | 33 | 540 2089 |
| Отделение «Ломоносовское» | 188512 | ул. Красного Флота | 7 | 423 4970 |
| Отделение «Невский, 28» | 191011 | Невский пр. | 28 | 448 2352, 448 2353 |
| Отделение «Славы, 21» | 192239 | пр. Славы | 21 | 453 8092 |
| Отделение «Б. Зеленина, 8» | 197110 | ул. Б. Зеленина | 8, корп. 2 | 235 4112, 235 5095 |
| Отделение «Дачный, 17» | 197110 | Дачный пр. | 17, корп. 3 | 368 5831 |
| Отделение «Маршала Жукова, 36» | 198303 | пр. М. Жукова | 36/1 | 368 8678 |
| Отделение «Средний, 33» | 199004 | Средний пр. В.О. | 33 | 320 6961 |

В России

| Наименование | Адрес | | | | Телефон/факс |
|---|---|---|---|---|---|
| | Индекс | Город | Улица | Дом | |
| Волховский ф-л | 187400 | Лен. обл., Волхов | ул. Дзержинского | 7 | (81363) 744 22 |
| Воронежский ф-л | 394036 | Воронеж | ул. 20-летия ВЛКСМ | 55 | (4732) 64 4170 |
| Доп. офис «Северный» | 394088 | Воронеж | ул. Владимира Невского | 17 | (4732) 64 5864 |
| Доп. офис «Северо-Восточный» | 394033 | Воронеж | Ленинский пр. | 160 | (4732) 69 5973 |
| Выборгский ф-л | 188800 | Лен. обл., Выборг | ул. Крепостная | 25/27 | (813) 782 0295 |
| Киришский ф-л | 187110 | Лен. обл., Кириши | ул. Комсомольская | 8 | (81368) 244 58 |
| Доп. офис «Гатчинский» | 188300 | Лен. обл., Гатчина | ул. Рощинская | 2 В | (81371) 91 851 |
| Доп. офис «Сосновый Бор» | 188541 | Лен. обл., Сосновый Бор | ул. Солнечная | 12 | (81369) 330 23, 330 24 |
| Курский ф-л | 305029 | Курск | ул. Никитская | 1 В | (4712) 50 0574, 50 0576 |
| Доп. офис «Отделение № 1 «ЛИНИЯ» | 305007 | Курск | ул. Энгельса | 70 | (4712) 33 1143 |
| Центральный ф-л | 107140 | Москва | Комсомольская пл. | 6 | (499) 262 5504 |
| Доп. офис «Московский № 1» | 107031 | Москва | ул. Рождественка | 17, корп. 2 | (495) 787 5687 |
| Доп. офис «Московский № 2» | 119991 | Москва | ул. Малая Калужская | 1, стр. 3 | (495) 954 9405 |
| Доп. офис «Московский № 3» | 129626 | Москва | ул. Павла Корчагина | 22, стр. 1 | (495) 683 0135 |
| Мурманский ф-л | 183038 | Мурманск | ул. Челюскинцев | 17/24 | (8152) 55 5500 |
| Опер. касса вне кассового узла № 2 | 183038 | Мурманск | ул. Челюскинцев | 17/24 | (8152) 55 5577 |
| Доп. офис № 1 | 183038 | Мурманск | ул. Карла Маркса | 6/1 | (8152) 69 0796, 69 0786, 69 0787 |
| Доп. офис № 2 | 183052 | Мурманск | Кольский пр. | 131 А | (8152) 52 7980 |
| Доп. офис «Гагарина, 49» | 183034 | Мурманск | ул. Гагарина | 49 | (8152) 68 3668 |
| Доп. офис «Беринга, 4» | 183050 | Мурманск | ул. Беринга | 4 | (8152) 69 0790 |
| Доп. офис № 4 | 183038 | Мурманск | ул. Шмидта | 43 | (8152) 45 3220 |
| Нижегородский ф-л | 603000 | Нижний Новгород | ул. М. Горького | 50 | (831) 439 9105 |
| Новгородский ф-л | 173025 | Великий Новгород | пр. Мира | 17 | (8162) 61 7888 |
| Доп. офис Новгородского ф-ла | 173003 | Великий Новгород | ул. Большая Санкт-Петербургская | 44 | (8162) 73 7742, 73 8480 |
| Доп. офис № 2 | 173020 | Великий Новгород | ул. Большая Московская | 61, корп. 1 | (8162) 66 8080 |
| Доп. офис «Чудинцева» | 173007 | Великий Новгород | ул. Чуденцева | 11/62 | (8162) 777-101 |
| Волго-Камский ф-л | 614990 | Пермь | ул. Луначарского | 3 А | (342) 210 1929 |
| Доп. офис «Парковый» Волго-Камсккого ф-ла | 614097 | Пермь | Парковый пр. | 28 А | (342) 229 3111 |
| Доп. офис «Закамский» Волго-Камсккого ф-ла | 614113 | Пермь | ул. Автозаводская | 44 А | (342) 253 0832 |
| Доп. офис «Садовый» Волго-Камсккого ф-ла | 614051 | Пермь | ул. Юрша | 25/1 | (342) 261 4898 |
| Петрозаводский ф-л | 185035 | Петрозаводск | ул. Кирова | 25 | (8142) 77 4958 |
| Доп. офис «Ровио, 18» | 185026 | Петрозаводск | ул. Ровио | 18 | (8142) 51 9139 |
| Доп. офис «Первомайский, 29» | 185001 | Петрозаводск | Первомайский пр. | 29 | (8142) 70 2318 |
| Доп. офис «Древлянка» | 185014 | Петрозаводск | Лососинское шоссе | 26 | (8142) 75 5492 |
| Псковский ф-л | 180004 | Псков | ул. Яна Фабрициуса | 27 | (8112) 72 1346 |
| Доп. офис Псковского ф-ла № 1 | 182113 | Псковская обл.,Великие Луки | ул. Некрасова | 19 | (81153) 5 3272 |
| Доп. офис «Новоселов, 3» | 180019 | Псков | ул. Новоселов | 3 А | (8112) 51 0180 |
| Доп. офис Псковского ф-ла № 2 | 180007 | Псков | ул. Киселёва | 16 | (8112) 69 8001 |
| Доп. офис Псковского ф-ла № 4 | 182115 | Псковская обл.,Великие Луки | ул. Вокзальная | 24 А | (8115) 39 4755 |
| Южный ф-л | 344006 | Ростов-на-Дону | пр. Чехова | 76 | (863) 250 1141 |
| Доп. офис «Роствский № 1» | 344092 | Ростов-на-Дону | бул. Комарова | 24 А | (863) 237 7774 |
| Доп. офис «Роствский № 2» | 344020 | Ростов-на-Дону | ул. Днепропетровская | 8 | (863) 211 1073 |
| Доп. офис «Роствский № 3» | 344111 | Ростов-на-Дону | пр. 40-летия Победы | 81/3 | (863) 269 3862 |
| Доп. офис «Роствский № 4» | 344004 | Ростов-на-Дону | пл. Рабочая | 19 | (863) 211 1578 |
| Тверской ф-л | 170100 | Тверь | ул. Желябова | 3 | (4822) 39 0053 |
| Доп. офис № 1 | 170003 | Тверь | ул. Луначарского | 1 | (4822) 50 4096 |
| Доп. офис Тверского ф-ла | 171070 | Тверская обл., Бологое | пер. Свободы | 11 | (48238) 2 2679 |
| Доп. офис «Ленина, 39» | 170023 | Тверь | пр. Ленина | 39 | (4822) 42 9243, 42 9304 |
| Доп. офис «Победы 26» | 170008 | Тверь | Пр. Победы | 26 | (4822) 50-75-02, 50-75-03 |
| Доп. офис «Можайского 71» | 170043 | Тверь | ул. Можайского | 71, корп. 1 | (4822) 79 1211, 79 1212 |
| Уральский ф-л | 454091 | Челябинск | ул. Коммуны | 35 | (351) 266 6804 |
| Доп. офис «Челябинский № 1» | 454128 | Челябинск | ул. Чичерина | 29 | (351) 726 7194 |
| Ярославский ф-л | 150023 | Ярославль | ул. Гагарина | 47 | (4852) 47 3447 |
| Доп. офис «Центральный» | 150000 | Ярославль | ул. Трефолева | 25 | (4852) 72 9685 |
| Средневолжский ф-л | 410028 | Саратов | ул. Соборная | 14 А | (8452) 23 3923 |
| Доп. офис «Энегельсский № 1» | 413100 | Саратовская обл., Энгельс | пл. Свободы | 1 | (8453) 76 7020 |
| Доп. офис «Саратовский № 1» | 410076 | Саратов | ул. Чернышевского | 6 | (8452) 78 1010 |
| Самарский ф-л | 443010 | Самара | ул. М. Горького | 131 | (846) 270 7601 |
| Доп. офис «Кировский» | 443087 | Самара | пр. Кирова | 206 | (846) 953 0035, 953 4546 |
| Доп. офис «Владимирский» | 443030 | Самара | ул. Владимирская | 29 А | (846) 336 1202, 336 2515 |
| Волгоградский ф-л | 400087 | Волгоград | ул. Невская | 11 А | (8442) 33 6464 |
| Новосибирский ф-л | 630091 | Новосибирск | ул. Крылова | 4 | (383) 220 4989 |
| Доп. офис «Новосибирский № 1» | 630049 | Новосибирск | Ул. Дуси Ковальчук | 187 | (383) 203 4522 |
| Архангельский ф-л | 163000 | Архангельск | ул. Карла Маркса | 15 | (8182) 46 2586 |
| Екатеринбургский ф-л | 620043 | Екатеринбург | ул. Мамина-Сибиряка | 52 | (343) 253 1271 |
| Иркутский ф-л | 664007 | Иркутск | ул. Декабрьских Событий | 100 | (3952) 29 4477 |
| Хабаровский ф-л | 680000 | Хабаровск | ул. Тургенева | 46 В | (4212) 41 3000 |
| Омский ф-л | 644024 | Омск | Угол ул. Маршала-Жукова и ул. 10 лет Октября | 25/31 | (3812) 37 1613 |

# БТА-Казань
АКЦИОНЕРНЫЙ КОММЕРЧЕСКИЙ БАНК

| | |
|---|---|
| **Полное наименование головного банка** | **Акционерный коммерческий банк «БТА-Казань» (Открытое акционерное общество)** |
| **Сокращенное наименование головного банка** | **АКБ «БТА-Казань» (ОАО)** |
| Юридический адрес | Республика Татарстан, 420066, г. Казань, пр.Ибрагимова, 58 |
| Адрес головной конторы | Республика Татарстан, 420066, г. Казань, пр.Ибрагимова, 58 |
| Телефон | 8-800-100-66-77 |
| Факс | (843) 525-74-74 |
| Телекс | 224886 VKAB RU, 224544 FINIS RU |
| Адрес электронной почты | root@bta-kazan.ru |
| Адрес сайта в Интернете | www.bta-kazan.ru |
| Код SWIFT | BTKZRU2KXXX |
| Reuter Dealing код | KBTA |
| Председатель Правления | Алимов Руслан Агзамович |
| Председатель Совета банка | Идрисов Мударис Хафизович |
| Дата регистрации (основания) банка | 03.10.1991 |
| Лицензия ЦБ РФ: тип, регистрационный номер, дата регистрации | Лицензия на осуществление банковских операций со средствами в рублях и иностранной валюте (без права привлечения во вклады денежных средств физических лиц) № 1581 от 30.09.2005<br>Лицензия на привлечение во вклады денежных средств физических лиц в рублях и иностранной валюте № 1581 от 30.09.2005, |
| Другие виды лицензий | Лицензия профессионального участника рынка ценных бумаг на осуществление депозитарной деятельности № 016-11150-000100 от 03.04.2008 без ограничения срока действия.<br>Орган, выдавший лицензию: Федеральная служба по финансовым рынкам |
| Акционеры банка | Акционерное общество «БТА Банк» (47,3 %), ООО«Башпромрезерв» (4,5 %), ООО«Наяда Девелопмент» (14,8 %), ООО«Финансовая компания «Барс Финанс» (18,1 %), ООО«Расчетно-Кредитный Банк» (15,2 %), прочие акционеры |
| Рейтинговые оценки международных рейтинговых агентств: | **Fitch**. Долгосрочный рейтинг дефолта эмитента («РДЭ») «B-» прогноз «Негативный», национальный долгосрочный рейтинг «BB- (rus)», краткосрочный РДЭ «B», рейтинг устойчивости «b-», рейтинг поддержки «5». |

| Должность руководителя структурного подразделения | Ф.И.О. | Телефон |
|---|---|---|
| Управляющий филиалом | Сусляева Светлана Владимировна | (812) 244-47-02 |

| | |
|---|---|
| Общая численность персонала | 18 |
| Количество банков-корреспондентов | 33 |
| в России | 25 |
| за рубежом | 8 |
| Количество корр. счетов лоро (рубли+валюта) | 16 |
| Количество корр. счетов ностро (рубли+валюта) | 73 |
| Количество обслуживаемых счетов | 665 |
| для юридических лиц | 208 |
| для физических лиц | 457 |
| Количество платежных карт, находящихся в обращении | 136 |

## Объем выданных кредитов физическим и юридическим лицам (тыс.руб.)

| | Объем вновь выданных кредитов за 9 месяцев 2012 г. | Справочно Ссудная задолженность на 01.10.12 |
|---|---|---|
| Объем выданных кредитов физическим лицам | 44 616 | 104 858 |
| в том числе | | |
| на покупку жилья | | |
| ипотечное кредитование | 21 465 | 52 000 |
| автокредитование | 11 390 | 20 319 |
| Объем выданных кредитов юридическим лицам | 305 251 | 372 931 |
| в том числе | | |
| объем выданных кредитов предприятиям малого и среднего бизнеса | 79 198 | 146 931 |

| | |
|---|---|
| Количество филиалов | В Санкт-Петербурге – 1 филиал |
| Часы работы банка с клиентами | С юридическими лицами:<br>понедельник – пятница: с 9.00 до 16.00; перерыв: с 13.00 до 14.00;<br>выходные: суббота, воскресенье.<br>С физическими лицами:<br>понедельник – пятница: с 9.00 до 20.00; суббота: с 9.00 до 19.00; без перерыва на обед;<br>выходной воскресенье |

### Основные показатели деятельности филиала банка (тыс. руб.)

| Дата | Кредиты выданные | Основные средства | Прибыль банка | Чистые активы |
|---|---|---|---|---|
| 01.07.12 | 341 566 | 0 | 14 123 | 407 787 |
| 01.10.12 | 474 897 | 0 | 28 756 | 531 990 |

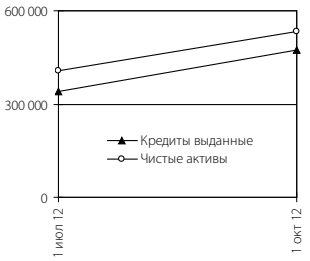


### Баланс филиала банка на 01.10.2012 г. (тыс. руб.)

| **АКТИВЫ** | **01.10.12** | **%** |
|---|---|---|
| 1. Денежные средства | 8 791 | 2 |
| 2. Средства кредитных организаций в Центральном банке Российской Федерации | 35 640 | 7 |
| 2.1. Обязательные резервы | 0 | 0 |
| 3. Средства в кредитных организациях | 0 | 0 |
| 4. Финансовые активы, оцениваемые по справедливой стоимости через прибыль или убыток | 0 | 0 |
| 5. Чистая ссудная задолженность | 474 897 | 89 |
| 6. Чистые вложения в ценные бумаги и другие финансовые активы, имеющиеся в наличии для продажи | 0 | 0 |
| 6.1. Инвестиции в дочерние и зависимые организации | 0 | 0 |
| 7. Чистые вложения в ценные бумаги, удерживаемые до погашения | 0 | 0 |
| 8. Основные средства, нематериальные активы и материальные запасы | 0 | 0 |
| 9. Прочие активы | 12 662 | 2 |
| **10. Всего активов** | **531 990** | **100** |
| **ПАССИВЫ** | | |
| 11. Кредиты, депозиты и прочие средства Центрального банка Российской Федерации | 0 | 0 |
| 12. Средства кредитных организаций | 0 | 0 |
| 13. Средства клиентов, не являющихся кредитными организациями | 238 295 | 45 |
| 13.1. Вклады физических лиц | 110 118 | 21 |
| 14. Финансовые обязательства, оцениваемые по справедливой стоимости через прибыль или убыток | 0 | 0 |
| 15. Выпущенные долговые обязательства | 0 | 0 |
| 16. Прочие обязательства | 265 125 | 50 |
| 17. Резервы на возможные потери по условным обязательствам кредитного характера, прочим возможным потерям и операциям с резидентами офшорных зон | 5 | 0 |
| **18. Всего обязательств** | **503 425** | **95** |
| **ИСТОЧНИКИ СОБСТВЕННЫХ СРЕДСТВ** | | |
| 19. Средства акционеров (участников) | 0 | 0 |
| 20. Собственные акции (доли), выкупленные у акционеров (участников) | 0 | 0 |
| 21. Эмиссионный доход | 0 | 0 |
| 22. Резервный фонд | 0 | 0 |
| 23. Переоценка по справедливой стоимости ценных бумаг, имеющихся в наличии для продажи | 0 | 0 |
| 24. Переоценка основных средств | 0 | 0 |
| 25. Нераспределенная прибыль (непокрытые убытки) прошлых лет | 0 | 0 |
| 26. Неиспользованная прибыль (убыток) за отчетный пеиод | 28 565 | 5 |
| **27. Всего источников собственных средств** | **28 565** | **5** |
| **ВНЕБАЛАНСОВЫЕ ОБЯЗАТЕЛЬСТВА** | | |
| 28. Безотзывные обязательства кредитной организации | 15 088 | |
| 29. Выданные кредитной организацией гарантии и поручительства | 0 | |
| 30. Условные обязательства некредитного характера | 8791 | |

## Отчет о прибылях и убытках на 01.10.2012 (тыс.руб.)

| | |
|---|---|
| 1. Процентные доходы, всего,<br>в том числе: | 37 505 |
| 1.1. От размещения средств в кредитных организациях | 0 |
| 1.2. От ссуд, предоставленных клиентам, не являющимся кредитными организациями | 37 505 |
| 1.3. От оказания услуг по финансовой аренде (лизингу) | 0 |
| 1.4. От вложений в ценные бумаги | 0 |
| 2. Процентные расходы, всего,<br>в том числе: | 7 355 |
| 2.1. По привлеченным средствам кредитных организаций | 0 |
| 2.2. По привлеченным средствам клиентов, не являющимся кредитными организациями | 7 355 |
| 2.3. По выпущенным долговым обязательствам | 0 |
| 3. Чистые процентные доходы (отрицательная процентная маржа) | 30 150 |
| 4. Изменение резерва на возможные потери по ссудам, ссудной и приравненной к ней задолженности, средствам, размещенным на корреспондентских счетах, а также начисленным процентным доходам, всего,<br>в том числе: | -2 495 |
| 4.1. Изменение резерва на возможные потери по начисленным процентным доходам | -45 |
| 5. Чистые процентные доходы (отрицательная процентная маржа) после создания резерва на возможные потери | 27 654 |
| 6. Чистые доходы от операций с финансовыми активами, оцениваемыми по справедливой стоимости через прибыль или убыток | 0 |
| 7. Чистые доходы от операций с ценными бумагами, имеющимися в наличии для продажи | 0 |
| 8. Чистые доходы от операций с ценными бумагами, удерживаемыми до погашения | 0 |
| 9. Чистые доходы от операций с иностранной валютой | 496 |
| 10. Чистые доходы от переоценки иностранной валюты | 699 |
| 11. Доходы от участия в капитале других юридических лиц | 0 |
| 12. Комиссионные доходы | 4 366 |
| 13. Комиссионные расходы | 53 |
| 14. Изменение резерва на возможные потери по ценным бумагам, имеющимся в наличии для продажи | 0 |
| 15. Изменение резерва на возможные потери по ценным бумагам, удерживаемым до погашения | 0 |
| 16. Изменение резерва по прочим потерям | -2 |
| 17. Прочие операционные доходы | 1 873 |
| 18. Чистые доходы (расходы) | 35 033 |
| 19. Операционные расходы | 6 276 |
| **20. Прибыль (убыток) до налогообложения** | **28 756** |
| 21. Начисленные (уплаченные) налоги | 192 |
| **22. Прибыль (убыток) после налогообложения** | **28 565** |
| 23. Выплаты из прибыли после налогообложения, всего,<br>в том числе: | 0 |
| 23.1. Распределение между акционерами (участниками) в виде дивидендов | 0 |
| 23.2. Отчисления на формирование и пополнение резервного фонда | 0 |
| **24. Неиспользованная прибыль (убыток) за отчетный период** | **28 565** |

## Филиалы/Отделения/Агентства/Представительства

Городские

| Наименование | Адрес | | | Телефон/факс |
|---|---|---|---|---|
| | индекс | улица | дом | |
| Санкт-Петербургский филиал | 191014 | Пр. Литейный | 54 | 244-47-00,–01,–02,–03 |

## Ассоциации, межбанковские соглашения, консорциумы, членом которых является банк

- Торгово-промышленная палата Республики Татарстан
- Общественная организация «Банковская ассоциация Татарстана»
- Международная платежная система MasterCard Worldwide.
- Международная платежная система VISA International.
- Российская национальная ассоциация членов S.W.I.F.T.
- Участник системы страхования вкладов.

| | |
|---|---|
| **Полное наименование головного банка** | **Открытое акционерное общество «Выборг-банк»** |
| **Сокращенное наименование головного банка** | **ОАО «Выборг-банк»** |
| Юридический адрес | 188800, г. Выборг, ул. Пионерская, д. 2; д. 4. |
| Адрес головной конторы | 188800, г. Выборг, ул. Пионерская, д. 2 |
| Телефон | (81378) 2-48-86 |
| Факс | (81378) 2-54-80 |
| Адрес электронной почты | info@vyborg-bank.ru |
| Адрес сайта в Интернете | www.vyborg-bank.ru |
| Код SWIFT | VYBORU27 |
| Председатель Правления | Тучина Алла Владимировна |
| Председатель Совета банка | Олесюк Галина Николаевна |
| Дата регистрации (основания) банка | 06.11.90 г. |
| Лицензия ЦБ РФ: тип, регистрационный номер, дата регистрации | Генеральная лицензия № 720 от 04.11.2002 г. |
| Другие виды лицензий | Лицензии профессионального участника рынка ценных бумаг на осуществление:<br>– дилерской деятельности № 047-02812-010000 от 16.11.2000 г.<br>– брокерской деятельности № 047-02769-100000 от 16.11.2000 г.<br>– депозитарной деятельности № 047-03755-000100 от 07.12.2000 г. |
| Акционеры банка | ООО «Итера», ООО «Луч», ООО «Собственникъ», ООО «Инвест Паритет», Catapel Limited, Ковалева И. М., Предприятия г. Санкт-Петербурга и Выборга. Физические лица |

| Должность руководителя структурного подразделения | Ф.И.О. | Телефон |
|---|---|---|
| Председатель Правления | Тучина Алла Владимировна | (81378) 2-52-93 |

| | |
|---|---|
| Общая численность персонала | 156 |
| Количество банков-корреспондентов | |
| в России | 6 |
| за рубежом | 4 |
| Количество корр. счетов лоро (рубли+валюта) | 4 |
| Количество корр. счетов ностро (рубли+валюта) | 26 |
| Количество обслуживаемых счетов | |
| для юридических лиц | 2588 |
| для физических лиц | 13113 |

## Объем выданных кредитов физическим и юридическим лицам (тыс.руб.)

| | Объем вновь выданных кредитов за 9 месяцев 2012 г. | Справочно Ссудная задолженность на 01.10.12 |
|---|---|---|
| Объем выданных кредитов физическим лицам | 199 455 | 395 931 |
| в том числе | | |
| на покупку жилья | 4 550 | 6 129 |
| ипотечное кредитование | 42 872 | 122 551 |
| автокредитование | 18 388 | 42 247 |
| Объем выданных кредитов юридическим лицам | 229 084 | 335 267 |
| в том числе | | |
| объем выданных кредитов предприятиям малого и среднего бизнеса | 228 583 | 265 466 |

| | |
|---|---|
| Средние сроки платежей | 2 дня |
| Часы работы банка с клиентами | С 10.00 до 16.00 с юр. лицами<br>С 9.00 до 19.00 – с физ. лицами |

## Основные показатели деятельности банка (тыс. руб.)

| Дата | Кредиты выданные | Основные средства | Прибыль банка | Уставный фонд | Чистые активы |
|---|---|---|---|---|---|
| 01.10.99 | 39 543 | 13 101 | 7 361 | 14 000 | 134 940 |
| 01.01.01 | 66 090 | 18 191 | 2 015 | 14 000 | 185 064 |
| 01.01.02 | 104 391 | 28 754 | 4 703 | 14 000 | 240 572 |
| 01.01.03 | 100 166 | 28 070 | 1 215 | 14 000 | 196 042 |
| 01.01.04 | 132 665 | 27 004 | 6 134 | 14 000 | 254 072 |
| 01.01.05 | 287 147 | 25 792 | 14 421 | 18 250 | 438 529 |
| 01.01.06 | 510 692 | 25 017 | 21 987 | 18 250 | 688 374 |
| 01.01.07 | 444 587 | 24 277 | 29 316 | 18 250 | 992 096 |
| 01.01.08 | 1 070 914 | 83 184 | 33 170 | 26 750 | 1 567 006 |
| 01.01.09 | 747 220 | 89 804 | 65 064 | 26 750 | 1 678 595 |
| 01.01.10 | 800 263 | 358 157 | -16 586 | 26 750 | 1 555 645 |
| 01.01.11 | 671 923 | 247 131 | -29 121 | 26 750 | 1 711 481 |
| 01.07.11 | 667 001 | 278 878 | 15 380 | 26 750 | 1 741 182 |
| 01.10.11 | 680 285 | 232 272 | -17 439 | 26 750 | 1 802 057 |
| 01.01.12 | 693 798 | 233 037 | -14 357 | 26 750 | 1 803 840 |
| 01.07.12 | 690 034 | 212 391 | 9 632 | 26 750 | 1 832 933 |
| 01.10.12 | 717 091 | 211 742 | 16 047 | 26 750 | 1 867 683 |

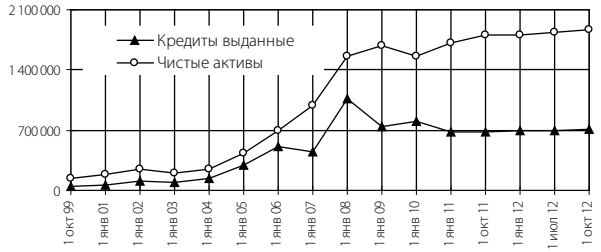

## Баланс банка на 01.10.2012 г. (тыс. руб.)

| **АКТИВЫ** | **01.10.12** | **%** |
|---|---|---|
| 1. Денежные средства | 102 139 | 5 |
| 2. Средства кредитных организаций в Центральном банке Российской Федерации | 59 908 | 3 |
| 2.1. Обязательные резервы | 33 823 | 2 |
| 3. Средства в кредитных организациях | 52 790 | 3 |
| 4. Чистые вложения в ценные бумаги, оцениваемые по справедливой стоимости через прибыль или убыток | 0 | 0 |
| 5. Чистая ссудная задолженность | 717 091 | 38 |
| 6. Чистые вложения в ценные бумаги и другие финансовые активы, имеющиеся в наличии для продажи | 446 460 | 24 |
| 6.1. Инвестиции в дочерние и зависимые организации | 0 | 0 |
| 7. Чистые вложения в ценные бумаги, удерживаемые до погашения | 0 | 0 |
| 8. Основные средства, нематериальные активы и материальные запасы | 211 742 | 11 |
| 9. Прочие активы | 277 553 | 15 |
| **10. Всего активов** | **1 867 683** | **100** |
| **ПАССИВЫ** | | |
| 11. Кредиты, депозиты и прочие средства Центрального банка Российской Федерации | 0 | 0 |
| 12. Средства кредитных организаций | 0 | 0 |
| 13. Средства клиентов, не являющихся кредитными организациями | 1 556 846 | 83 |
| 13.1. Вклады физических лиц | 1 123 294 | 60 |
| 14. Финансовые обязательства, оцениваемые по справедливой стоимости через прибыль или убыток | 0 | 0 |
| 15. Выпущенные долговые обязательства | 6 500 | 0 |
| 16. Прочие обязательства | 36 962 | 2 |
| 17. Резервы на возможные потери по условным обязательствам кредитного характера, прочим возможным потерям и операциям с резидентами офшорных зон | 136 | 0 |
| **18. Всего обязательств** | **1 600 444** | **86** |
| **ИСТОЧНИКИ СОБСТВЕННЫХ СРЕДСТВ** | | |
| 19. Средства акционеров (участников) | 26 750 | 1 |
| 20. Собственные акции (доли), выкупленные у акционеров (участников) | 0 | 0 |
| 21. Эмиссионный доход | 131 329 | 7 |
| 22. Резервный фонд | 14 636 | 1 |
| 23. Переоценка по справедливой стоимости ценных бумаг, имеющихся в наличии для продажи | -8 137 | 0 |
| 24. Переоценка основных средств | 106 155 | 6 |
| 25. Нераспределенная прибыль (непокрытые убытки) прошлых лет | -10 730 | -1 |
| 26. Неиспользованная прибыль (убыток) за отчетный период | 7 236 | 0 |
| **27. Всего источников собственных средств** | **267 239** | **14** |
| **ВНЕБАЛАНСОВЫЕ ОБЯЗАТЕЛЬСТВА** | | |
| 28. Безотзывные обязательства кредитной организации | 26 954 | |
| 29. Выданные кредитной организацией гарантии и поручительства | 221 | |
| 30. Условные обязательства некредитного характера | 0 | |

## Собственный капитал на 01.10.2012 (тыс.руб.)

| | |
|---|---|
| Собственные средства (капитал), итого, в том числе: | 297838 |
| Основной капитал | X |
| Уставный капитал кредитной организации | 23628 |
| Эмиссионный доход кредитной организации | 131329 |
| Часть резервного фонда кредитной организации, сформированного за счет прибыли предшествующих лет | 14636 |
| Часть нераспределенной прибыли текущего года, в том числе: | 0 |
| переоценка ценных бумаг, текущая (справедливая) стоимость которых определяется как средневзвешенная цена, раскрываемая организатором торговли на рынке ценных бумаг | 0 |
| финансовый результат от операций с ПФИ, всего, в том числе: | 0 |
| реализованный | 0 |
| нереализованный, всего, в том числе: | 0 |
| положительный | 0 |
| отрицательный | 0 |
| величина (ы) резерва (вов), фактически недосозданного (ых) кредитной организацией по сравнению с величиной, требуемой в соответствии с нормативными актами Банка России, всего, в том числе в соответствии: | 0 |
| с Положением Банка России № 254-П | 0 |
| с Положением Банка России N 283-П | 0 |
| с Указанием Банка России N 1584-У | 0 |
| с Указанием Банка России N 2732-У | 0 |
| Часть резервного фонда кредитной организации, сформированного из прибыли текущего года | 0 |
| Нераспределенная прибыль предшествующих лет (ее часть), в том числе: | 0 |
| финансовый результат от операций с ПФИ, всего, в том числе: | 0 |
| реализованный | 0 |
| нереализованный, всего, в том числе: | 0 |
| положительный | 0 |
| отрицательный | 0 |
| величина (ы) резерва (вов), фактически недосозданного (ых) кредитной организацией по сравнению с величиной, требуемой в соответствии с нормативными актами Банка России, всего, в том числе в соответствии: | 0 |
| с Положением Банка России N 254-П | 0 |
| с Положением Банка России N 283-П | 0 |
| с Указанием Банка России N 1584-У | 0 |
| с Указанием Банка России N 2732-У | 0 |
| Субординированный заем с дополнительными условиями | 0 |
| Источники основного капитала, итого | 169593 |
| Нематериальные активы | 7 |
| Собственные акции (доли участников), приобретенные (выкупленные) кредитной организацией у акционеров (участников) | 0 |
| Непокрытые убытки предшествующих лет, в том числе: | 10730 |
| финансовый результат от операций с ПФИ, всего, в том числе: | 0 |
| реализованный | 0 |
| нереализованный, всего, в том числе: | 0 |
| положительный | 0 |
| отрицательный | 0 |
| величина (ы) резерва (вов), фактически недосозданного (ых) кредитной организацией по сравнению с величиной, требуемой в соответствии с нормативными актами Банка России, всего, в том числе в соответствии: | 0 |
| с Положением Банка России N 254-П | 0 |
| с Положением Банка России N 283-П | 0 |
| с Указанием Банка России N 1584-У | 0 |
| с Указанием Банка России N 2732-У | 0 |
| Убыток текущего года, в том числе: | 0 |
| переоценка ценных бумаг, текущая (справедливая) стоимость которых определяется как средневзвешенная цена, раскрываемая организатором торговли на рынке ценных бумаг | 0 |
| финансовый результат от операций с ПФИ, всего, в том числе: | 0 |
| реализованный | 0 |
| нереализованный, всего, в том числе: | 0 |
| положительный | 0 |
| отрицательный | 0 |
| величина (ы) резерва (вов), фактически недосозданного (ых) кредитной организацией по сравнению с величиной, требуемой в соответствии с нормативными актами Банка России, всего, в том числе в соответствии: | 0 |
| с Положением Банка России N 254-П | 0 |
| с Положением Банка России N 283-П | 0 |
| с Указанием Банка России N 1584-У | 0 |
| с Указанием Банка России N 2732-У | 0 |
| Вложения кредитной организации в акции (доли) дочерних и зависимых юридических лиц и уставный капитал кредитных организаций – резидентов | 0 |
| Уставный капитал (его часть) и иные источники собственных средств (эмиссионный доход, нераспределенная прибыль, резервный фонд) (их часть), для формирования которых инвесторами использованы ненадлежащие активы | 0 |
| Отрицательная величина дополнительного капитала | 0 |
| Основной капитал, итого | 158856 |
| Дополнительный капитал | X |
| Прирост стоимости имущества кредитной организации за счет переоценки | 97927 |
| Часть резервного фонда, сформированного за счет отчислений из прибыли текущего года | 0 |

| | |
|---|---|
| Нераспределенная прибыль текущего года (ее часть), в том числе: | 933 |
| переоценка ценных бумаг, текущая (справедливая) стоимость которых определяется как средневзвешенная цена, раскрываемая организатором торговли на рынке ценных бумаг | 0 |
| финансовый результат от операций с ПФИ, всего, в том числе: | 0 |
| реализованный | 0 |
| нереализованный, всего, в том числе: | 0 |
| положительный | 0 |
| отрицательный | 0 |
| величина (ы) резерва (вов), фактически недосозданного (ых) кредитной организацией по сравнению с величиной, требуемой в соответствии с нормативными актами Банка России, всего, в том числе в соответствии: | 0 |
| с Положением Банка России N 254-П | 0 |
| с Положением Банка России N 283-П | 0 |
| с Указанием Банка России N 1584-У | 0 |
| с Указанием Банка России N 2732-У | 0 |
| Субординированный кредит (займ, депозит, облигационный займ) по остаточной стоимости, в том числе: | 37000 |
| субординированный кредит (депозит, заем, облигационный заем), включаемый в расчет дополнительного капитала с учетом требований, установленных абзацем первым подпункта 3.11.1 пункта 3.11 Положения Банка России N 215-П | 37000 |
| субординированный кредит (депозит, заем, облигационный заем), включаемый в расчет дополнительного капитала с учетом требований, установленных абзацем вторым подпункта 3.11.1 пункта 3.11 Положения Банка России N 215-П | 0 |
| Часть уставного капитала, сформированного за счет капитализации прироста стоимости имущества при переоценке | 1872 |
| Часть привилегированных (включая кумулятивные) акций | 1250 |
| Нераспределенная прибыль предшествующих лет, в том числе: | 0 |
| финансовый результат от операций с ПФИ, всего, в том числе: | 0 |
| реализованный | 0 |
| нереализованный, всего, в том числе: | 0 |
| положительный | 0 |
| отрицательный | 0 |
| величина (ы) резерва (вов), фактически недосозданного (ых) кредитной организацией по сравнению с величиной, требуемой в соответствии с нормативными актами Банка России, всего, в том числе в соответствии: | 0 |
| с Положением Банка России N 254-П | 0 |
| с Положением Банка России N 283-П | 0 |
| с Указанием Банка России N 1584-У | 0 |
| с Указанием Банка России N 2732-У | 0 |
| Источники (часть источников) дополнительного капитала (уставного капитала, нераспределенной прибыли, резервного фонда, субординированного кредита), для формирования которых инвесторами использованы ненадлежащие активы | 0 |
| Источники дополнительного капитала, итого | 138982 |
| Дополнительный капитал, итого | 138982 |
| Показатели, уменьшающие сумму основного и дополнительного капитала | X |
| Просроченная дебиторская задолженность длительностью свыше 30 календарных дней | 0 |
| Субординированные кредиты (депозиты, займы, облигационные займы), в том числе субординированные займы с дополнительными условиями, предоставленные кредитным организациям-резидентам | 0 |
| Промежуточный итог | 297838 |
| Величина превышения совокупной суммы кредитов, банковских гарантий и поручительств, предоставленных кредитной организацией своим участникам (акционерам) и инсайдерам, над ее максимальным размером, предусмотренным федеральными законами и нормативными актами Банка России | 0 |
| Превышающие сумму источников основного и дополнительного капитала вложения в сооружение (строительство), создание (изготовление) и приобретение основных средств, стоимость основных средств, а также материальных запасов | 0 |
| Разница между действительной стоимостью доли, причитающейся вышедшим из общества участникам, и стоимостью, по которой доля была реализована другому участнику | 0 |

### Собственный капитал банка

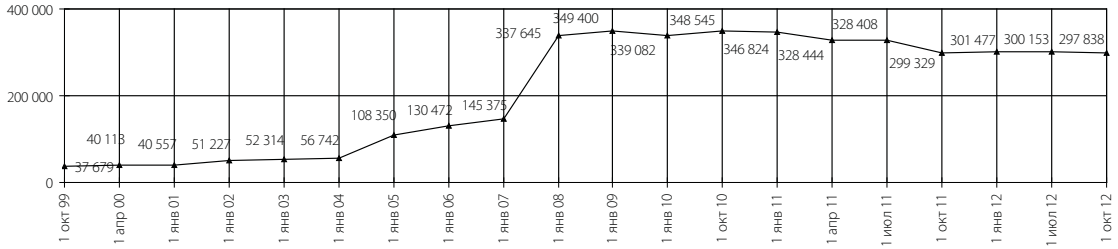

## Отчет о прибылях и убытках на 01.10.2012 (тыс.руб.)

| | |
|---|---|
| 1. Процентные доходы, всего,<br>в том числе: | 85 657 |
| 1.1. От размещения средств в кредитных организациях | 3 526 |
| 1.2. От ссуд, предоставленных клиентам, не являющимся кредитными организациями | 59 120 |
| 1.3. От оказания услуг по финансовой аренде (лизингу) | 0 |
| 1.4. От вложений в ценные бумаги | 23 011 |
| 2. Процентные расходы, всего,<br>в том числе: | 56 237 |
| 2.1. По привлеченным средствам кредитных организаций | 0 |
| 2.2. По привлеченным средствам клиентов, не являющимся кредитными организациями | 56 109 |
| 2.3. По выпущенным долговым обязательствам | 128 |
| 3. Чистые процентные доходы (отрицательная процентная маржа) | 29 420 |
| 4. Изменение резерва на возможные потери по ссудам, ссудной и приравненной к ней задолженности, а также средствам, размещенным на корреспондентских счетах, всего,<br>в том числе: | -1 672 |
| 4.1. Изменение резерва на возможные потери по начисленным процентным доходам | -2 |
| 5. Чистые процентные доходы (отрицательная процентная маржа) после создания резерва на возможные потери | 27 748 |
| 6. Чистые доходы от операций с ценными бумагами, оцениваемыми по справедливой стоимости через прибыль или убыток | 0 |
| 7. Чистые доходы от операций с ценными бумагами, имеющимися в наличии для продажи | 1 729 |
| 8. Чистые доходы от операций с ценными бумагами, удерживаемыми до погашения | 0 |
| 9. Чистые доходы от операций с иностранной валютой | 19 022 |
| 10. Чистые доходы от переоценки иностранной валюты | -1 144 |
| 11. Доходы от участия в капитале других юридических лиц | 0 |
| 12. Комиссионные доходы | 48 313 |
| 13. Комиссионные расходы | 2 233 |
| 14. Изменение резерва на возможные потери по ценным бумагам, имеющимся в наличии для продажи | 0 |
| 15. Изменение резерва на возможные потери по ценным бумагам, удерживаемым до погашения | 0 |
| 16. Изменение резерва по прочим потерям | 58 |
| 17. Прочие операционные доходы | 22 862 |
| 18. Чистые доходы (расходы) | 116 355 |
| 19. Операционные расходы | 100 308 |
| **20. Прибыль (убыток) до налогообложения** | **16 047** |
| 21. Начисленные (уплаченные) налоги | 8 811 |
| **22. Прибыль (убыток) после налогообложения** | **7 236** |
| 23. Выплаты из прибыли после налогообложения, всего,<br>в том числе: | 0 |
| 23.1. Распределение между акционерами (участниками) в виде дивидендов | 0 |
| 23.2. Отчисления на формирование и пополнение резервного фонда | 0 |
| **24. Неиспользованная прибыль (убыток) за отчетный период** | **7 236** |

## Филиалы/Отделения/Агентства/Представительства

Городские

| Наименование | Адрес | | | Телефон/факс |
|---|---|---|---|---|
| | индекс | улица | дом | |
| Доп. офис «Южный» | 188801 | ул. Гагарина | 27-а | (81378) 2-90-66, ф. 295-73 |
| Доп. офис «Выборг центр» | 188800 | ул. Мира | 4-а | (81378) 2-86-99 |

В России

| Наименование | Адрес | | | | Телефон/факс |
|---|---|---|---|---|---|
| | индекс | город | улица | дом | |
| Рощинский Доп. офис | 188820 | Рощино | ул. Советская | 45 | (81378) 64-434, ф. 64-049 |
| Доп. офис «Приморский» | 188910 | Приморск | Выборгское шоссе | 4 | (81378) 76-456, ф. 75-371 |
| Доп. офис «Светогорский» | 188990 | Светогорск | ул. Ленина | 1 | (81378) 40-690, ф. 40-701 |

| | |
|---|---|
| **Полное наименование головного банка** | **Закрытое акционерное общество «Данске банк»** |
| **Сокращенное наименование головного банка** | **ЗАО «Данске банк»** |
| Юридический адрес | 191119, Россия, Санкт-Петербург, ул. Марата 69–71А |
| Адрес головной конторы | 191119, Россия, Санкт-Петербург, ул. Марата 69–71А |
| Телефон | (812) 332-73-00 |
| Факс | (812) 332-73-01 |
| Адрес электронной почты | bank@danskebank.ru |
| Адрес сайта в Интернете | www.danskebank.ru |
| Код SWIFT | DABARU2P |
| Председатель Правления | Эдвин Корнелиус |
| Председатель Совета банка | Тронд Меллингсэтер |
| Дата регистрации (основания) банка | 28.11.1996 г. |
| Лицензия ЦБ РФ: тип, регистрационный номер, дата регистрации | Лицензия № 3307 от 10.04.2012 г. |
| Тип валютной лицензии, регистрационный номер, дата получения | Лицензия № 3307 от 10.04.2012 г. |
| Акционеры банка | Danske Bank A/S |
| Рейтинговые оценки международных рейтинговых агентств: | Рейтинг уровня «BBB+ Stable Outlook», установлен Международным рейтинговым агентством Fitch Ratings |

| | |
|---|---|
| Общая численность персонала | 49 |
| Количество банков-корреспондентов | |
| в России | 5 |
| за рубежом | 5 |
| Количество корр. счетов лоро (рубли+валюта) | 3 |
| Количество корр. счетов ностро (рубли+валюта) | 19 |
| Количество обслуживаемых счетов | |
| для юридических лиц | 1124 |
| для физических лиц | 49 |
| Количество платежных карт, находящихся в обращении | 258 |

### Объем выданных кредитов физическим и юридическим лицам (тыс.руб.)

| | Объем вновь выданных кредитов за 9 месяцев 2012 г. | Справочно Ссудная задолженность на 01.10.12 |
|---|---|---|
| Объем выданных кредитов физическим лицам | 0 | 7 088 |
| в том числе | | |
| на покупку жилья | 0 | 7 088 |
| ипотечное кредитование | 0 | 0 |
| автокредитование | 0 | 0 |
| Объем выданных кредитов юридическим лицам | 712 338 | 4 659 325 |
| в том числе | | |
| объем выданных кредитов предприятиям малого и среднего бизнеса | 0 | 0 |

| | |
|---|---|
| Средние сроки платежей | 1 день |
| Часы работы банка с клиентами | Пн.-Чт. с 9:00 до 18:00; Пт. с 9:00 до 16.45 |

### Ассоциации, межбанковские соглашения, консорциумы, членом которых является банк

- Московская межбанковская валютная биржа (ММВБ)
- Санкт-Петербургская валютная биржа (СПВБ)
- Платежная система SWIFT
- Международная платежная система MasterCard
- Объединенная расчетная система (ОРС)
- Таможенная платежная система «Зелёный коридор»
- Ассоциация Европейского Бизнеса (АЕБ)
- Реестр банков Федеральной таможенной службы России
- ГК «Агентство по страхованию вкладов»
- Северо-Западное бюро кредитных историй

## Основные показатели деятельности банка (тыс. руб.)

| Дата | Кредиты выданные | Основные средства | Прибыль банка | Уставный фонд | Валюта баланса |
|---|---|---|---|---|---|
| 01.01.09 | 3 795 923 | 5 109 | 78 834 | 1 048 000 | 4 243 124 |
| 01.04.09 | 3 882 170 | 4 851 | 67 446 | 1 048 000 | 4 128 808 |
| 01.07.09 | 3 860 908 | 4 717 | 101 750 | 1 048 000 | 4 506 376 |
| 01.10.09 | 4 013 282 | 4 451 | 131 835 | 1 048 000 | 5 662 662 |
| 01.01.10 | 3 629 802 | 4 277 | 163 855 | 1 048 000 | 4 256 366 |
| 01.04.10 | 3 377 960 | 4 217 | 21 566 | 1 048 000 | 4 032 023 |
| 01.07.10 | 3 609 659 | 3 979 | 41 464 | 1 048 000 | 4 301 598 |
| 01.10.10 | 4 500 227 | 3 539 | 62 590 | 1 048 000 | 5 010 552 |
| 01.01.11 | 5 032 796 | 3 740 | 89 191 | 1 048 000 | 5 787 188 |
| 01.04.11 | 5 382 249 | 3 398 | 14 228 | 1 048 000 | 5 822 537 |
| 01.07.11 | 4 167 378 | 3 002 | 31 576 | 1 048 000 | 5 899 332 |
| 01.10.11 | 6 966 280 | 2 706 | 60 989 | 1 048 000 | 7 416 874 |
| 01.01.12 | 7 079 381 | 3 222 | 101 067 | 1 048 000 | 8 352 698 |
| 01.04.12 | 6 130 111 | 3 016 | 31 828 | 1 048 000 | 6 886 862 |
| 01.07.12 | 6 841 037 | 3 128 | 68 529 | 1 048 000 | 8 304 482 |
| 01.10.12 | 6 038 329 | 2 941 | 112 679 | 1 048 000 | 7 562 008 |

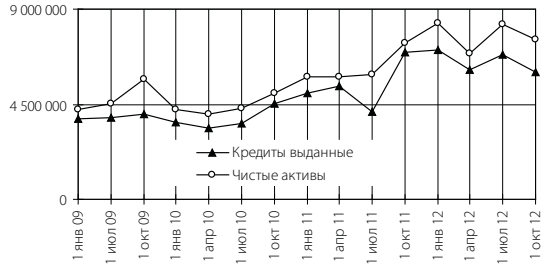

## Баланс банка на 01.10.2012 г. (тыс. руб.)

| **АКТИВЫ** | **01.10.12** | **%** |
|---|---|---|
| 1. Денежные средства | 3 189 | 0 |
| 2. Средства кредитных организаций в Центральном банке Российской Федерации | 729 677 | 10 |
| 2.1. Обязательные резервы | 95 633 | 1 |
| 3. Средства в кредитных организациях | 762 353 | 10 |
| 4. Чистые вложения в ценные бумаги, оцениваемые по справедливой стоимости через прибыль или убыток | 104 | 0 |
| 5. Чистая ссудная задолженность | 6 038 329 | 80 |
| 6. Чистые вложения в ценные бумаги и другие финансовые активы, имеющиеся в наличии для продажи | 0 | 0 |
| 6.1. Инвестиции в дочерние и зависимые организации | 0 | 0 |
| 7. Чистые вложения в ценные бумаги, удерживаемые до погашения | 0 | 0 |
| 8. Основные средства, нематериальные активы и материальные запасы | 2 941 | 0 |
| 9. Прочие активы | 25 415 | 0 |
| **10. Всего активов** | **7 562 008** | **100** |
| **ПАССИВЫ** | | |
| 11. Кредиты, депозиты и прочие средства Центрального банка Российской Федерации | 0 | 0 |
| 12. Средства кредитных организаций | 3 703 034 | 49 |
| 13. Средства клиентов, не являющихся кредитными организациями | 2 342 781 | 31 |
| 13.1. Вклады физических лиц | 1 641 | 0 |
| 14. Финансовые обязательства, оцениваемые по справедливой стоимости через прибыль или убыток | 98 | 0 |
| 15. Выпущенные долговые обязательства | 0 | 0 |
| 16. Прочие обязательства | 33 526 | 0 |
| 17. Резервы на возможные потери по условным обязательствам кредитного характера, прочим возможным потерям и операциям с резидентами офшорных зон | 30 | 0 |
| **18. Всего обязательств** | **6 079 469** | **80** |
| **ИСТОЧНИКИ СОБСТВЕННЫХ СРЕДСТВ** | | |
| 19. Средства акционеров (участников) | 1 048 000 | 14 |
| 20. Собственные акции (доли), выкупленные у акционеров (участников) | 0 | 0 |
| 21. Эмиссионный доход | 96 | 0 |
| 22. Резервный фонд | 52 400 | 1 |
| 23. Переоценка по справедливой стоимости ценных бумаг, имеющихся в наличии для продажи | 0 | 0 |
| 24. Переоценка основных средств | 0 | 0 |
| 25. Нераспределенная прибыль (непокрытые убытки) прошлых лет | 295 533 | 4 |
| 26. Неиспользованная прибыль (убыток) за отчетный период | 86 510 | 1 |
| **27. Всего источников собственных средств** | **1 482 539** | **20** |
| **ВНЕБАЛАНСОВЫЕ ОБЯЗАТЕЛЬСТВА** | | |
| 28. Безотзывные обязательства кредитной организации | 1 400 825 | |
| 29. Выданные кредитной организацией гарантии и поручительства | 335 564 | |
| 30. Условные обязательства некредитного характера | 0 | |

## Собственный капитал на 01.10.2012 (тыс.руб.)

| | |
|---|---|
| Собственные средства (капитал), итого, в том числе: | 1496267 |
| Основной капитал | X |
| Уставный капитал кредитной организации | 1048000 |
| Эмиссионный доход кредитной организации | 96 |
| Часть резервного фонда кредитной организации, сформированного за счет прибыли предшествующих лет | 52400 |
| Часть нераспределенной прибыли текущего года, в том числе: | 0 |
| переоценка ценных бумаг, текущая (справедливая) стоимость которых определяется как средневзвешенная цена, раскрываемая организатором торговли на рынке ценных бумаг | 0 |
| финансовый результат от операций с ПФИ, всего, в том числе: | 0 |
| реализованный | 0 |
| нереализованный, всего, в том числе: | 0 |
| положительный | 0 |
| отрицательный | 0 |
| величина (ы) резерва (вов), фактически недосозданного (ых) кредитной организацией по сравнению с величиной, требуемой в соответствии с нормативными актами Банка России, всего, в том числе в соответствии: | 0 |
| с Положением Банка России № 254-П | 0 |
| с Положением Банка России N 283-П | 0 |
| с Указанием Банка России N 1584-У | 0 |
| с Указанием Банка России N 2732-У | 0 |
| Часть резервного фонда кредитной организации, сформированного из прибыли текущего года | 0 |
| Нераспределенная прибыль предшествующих лет (ее часть), в том числе: | 295533 |
| финансовый результат от операций с ПФИ, всего, в том числе: | 0 |
| реализованный | 0 |
| нереализованный, всего, в том числе: | 0 |
| положительный | 0 |
| отрицательный | 0 |
| величина (ы) резерва (вов), фактически недосозданного (ых) кредитной организацией по сравнению с величиной, требуемой в соответствии с нормативными актами Банка России, всего, в том числе в соответствии: | 0 |
| с Положением Банка России N 254-П | 0 |
| с Положением Банка России N 283-П | 0 |
| с Указанием Банка России N 1584-У | 0 |
| с Указанием Банка России N 2732-У | 0 |
| Субординированный заем с дополнительными условиями | 0 |
| Источники основного капитала, итого | 1396029 |
| Нематериальные активы | 32 |
| Собственные акции (доли участников), приобретенные (выкупленные) кредитной организацией у акционеров (участников) | 0 |
| Непокрытые убытки предшествующих лет, в том числе: | 0 |
| финансовый результат от операций с ПФИ, всего, в том числе: | 0 |
| реализованный | 0 |
| нереализованный, всего, в том числе: | 0 |
| положительный | 0 |
| отрицательный | 0 |
| величина (ы) резерва (вов), фактически недосозданного (ых) кредитной организацией по сравнению с величиной, требуемой в соответствии с нормативными актами Банка России, всего, в том числе в соответствии: | 0 |
| с Положением Банка России N 254-П | 0 |
| с Положением Банка России N 283-П | 0 |
| с Указанием Банка России N 1584-У | 0 |
| с Указанием Банка России N 2732-У | 0 |
| Убыток текущего года, в том числе: | 0 |
| переоценка ценных бумаг, текущая (справедливая) стоимость которых определяется как средневзвешенная цена, раскрываемая организатором торговли на рынке ценных бумаг | 0 |
| финансовый результат от операций с ПФИ, всего, в том числе: | 0 |
| реализованный | 0 |
| нереализованный, всего, в том числе: | 0 |
| положительный | 0 |
| отрицательный | 0 |
| величина (ы) резерва (вов), фактически недосозданного (ых) кредитной организацией по сравнению с величиной, требуемой в соответствии с нормативными актами Банка России, всего, в том числе в соответствии: | 0 |
| с Положением Банка России N 254-П | 0 |
| с Положением Банка России N 283-П | 0 |
| с Указанием Банка России N 1584-У | 0 |
| с Указанием Банка России N 2732-У | 0 |
| Вложения кредитной организации в акции (доли) дочерних и зависимых юридических лиц и уставный капитал кредитных организаций – резидентов | 0 |
| Уставный капитал (его часть) и иные источники собственных средств (эмиссионный доход, нераспределенная прибыль, резервный фонд) (их часть), для формирования которых инвесторами использованы ненадлежащие активы | 0 |
| Отрицательная величина дополнительного капитала | 0 |
| Основной капитал, итого | 1395997 |
| Дополнительный капитал | X |
| Прирост стоимости имущества кредитной организации за счет переоценки | 0 |
| Часть резервного фонда, сформированного за счет отчислений из прибыли текущего года | 0 |

| | |
|---|---|
| Нераспределенная прибыль текущего года (ее часть), в том числе: | 81280 |
| переоценка ценных бумаг, текущая (справедливая) стоимость которых определяется как средневзвешенная цена, раскрываемая организатором торговли на рынке ценных бумаг | 0 |
| финансовый результат от операций с ПФИ, всего, в том числе: | 740 |
| реализованный | 737 |
| нереализованный, всего, в том числе: | 3 |
| положительный | 3 |
| отрицательный | 0 |
| величина (ы) резерва (вов), фактически недосозданного (ых) кредитной организацией по сравнению с величиной, требуемой в соответствии с нормативными актами Банка России, всего, в том числе в соответствии: | 0 |
| с Положением Банка России N 254-П | 0 |
| с Положением Банка России N 283-П | 0 |
| с Указанием Банка России N 1584-У | 0 |
| с Указанием Банка России N 2732-У | 0 |
| Субординированный кредит (займ, депозит, облигационный займ) по остаточной стоимости, в том числе: | 18990 |
| субординированный кредит (депозит, заем, облигационный заем), включаемый в расчет дополнительного капитала с учетом требований, установленных абзацем первым подпункта 3.11.1 пункта 3.11 Положения Банка России N 215-П | 18990 |
| субординированный кредит (депозит, заем, облигационный заем), включаемый в расчет дополнительного капитала с учетом требований, установленных абзацем вторым подпункта 3.11.1 пункта 3.11 Положения Банка России N 215-П | 0 |
| Часть уставного капитала, сформированного за счет капитализации прироста стоимости имущества при переоценке | 0 |
| Часть привилегированных (включая кумулятивные) акций | 0 |
| Нераспределенная прибыль предшествующих лет, в том числе: | 0 |
| финансовый результат от операций с ПФИ, всего, в том числе: | 0 |
| реализованный | 0 |
| нереализованный, всего, в том числе: | 0 |
| положительный | 0 |
| отрицательный | 0 |
| величина (ы) резерва (вов), фактически недосозданного (ых) кредитной организацией по сравнению с величиной, требуемой в соответствии с нормативными актами Банка России, всего, в том числе в соответствии: | 0 |
| с Положением Банка России N 254-П | 0 |
| с Положением Банка России N 283-П | 0 |
| с Указанием Банка России N 1584-У | 0 |
| с Указанием Банка России N 2732-У | 0 |
| Источники (часть источников) дополнительного капитала (уставного капитала, нераспределенной прибыли, резервного фонда, субординированного кредита), для формирования которых инвесторами использованы ненадлежащие активы | 0 |
| Источники дополнительного капитала, итого | 100270 |
| Дополнительный капитал, итого | 100270 |
| Показатели, уменьшающие сумму основного и дополнительного капитала | X |
| Просроченная дебиторская задолженность длительностью свыше 30 календарных дней | 0 |
| Субординированные кредиты (депозиты, займы, облигационные займы), в том числе субординированные займы с дополнительными условиями, предоставленные кредитным организациям-резидентам | 0 |
| Промежуточный итог | 1496267 |
| Величина превышения совокупной суммы кредитов, банковских гарантий и поручительств, предоставленных кредитной организацией своим участникам (акционерам) и инсайдерам, над ее максимальным размером, предусмотренным федеральными законами и нормативными актами Банка России | 0 |
| Превышающие сумму источников основного и дополнительного капитала вложения в сооружение (строительство), создание (изготовление) и приобретение основных средств, стоимость основных средств, а также материальных запасов | 0 |
| Разница между действительной стоимостью доли, причитающейся вышедшим из общества участникам, и стоимостью, по которой доля была реализована другому участнику | 0 |

### Собственный капитал банка

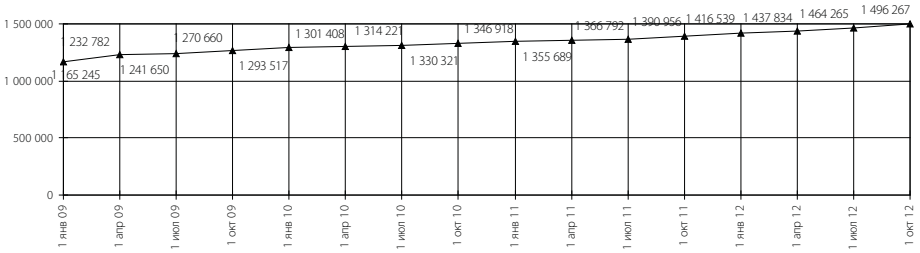

## Отчет о прибылях и убытках на 01.10.2012 (тыс.руб.)

| | |
|---|---|
| 1. Процентные доходы, всего,<br>в том числе: | 248 369 |
| 1.1. От размещения средств в кредитных организациях | 44 760 |
| 1.2. От ссуд, предоставленных клиентам, не являющимся кредитными организациями | 203 609 |
| 1.3. От оказания услуг по финансовой аренде (лизингу) | 0 |
| 1.4. От вложений в ценные бумаги | 0 |
| 2. Процентные расходы, всего,<br>в том числе: | 121 557 |
| 2.1. По привлеченным средствам кредитных организаций | 97 757 |
| 2.2. По привлеченным средствам клиентов, не являющимся кредитными организациями | 23 800 |
| 2.3. По выпущенным долговым обязательствам | 0 |
| 3. Чистые процентные доходы (отрицательная процентная маржа) | 126 812 |
| 4. Изменение резерва на возможные потери по ссудам, ссудной и приравненной к ней задолженности, а также средствам, размещенным на корреспондентских счетах, всего,<br>в том числе: | -611 |
| 4.1. Изменение резерва на возможные потери по начисленным процентным доходам | -3 |
| 5. Чистые процентные доходы (отрицательная процентная маржа) после создания резерва на возможные потери | 126 201 |
| 6. Чистые доходы от операций с ценными бумагами, оцениваемыми по справедливой стоимости через прибыль или убыток | 742 |
| 7. Чистые доходы от операций с ценными бумагами, имеющимися в наличии для продажи | 0 |
| 8. Чистые доходы от операций с ценными бумагами, удерживаемыми до погашения | 0 |
| 9. Чистые доходы от операций с иностранной валютой | 60 520 |
| 10. Чистые доходы от переоценки иностранной валюты | -754 |
| 11. Доходы от участия в капитале других юридических лиц | 0 |
| 12. Комиссионные доходы | 24 680 |
| 13. Комиссионные расходы | 5 109 |
| 14. Изменение резерва на возможные потери по ценным бумагам, имеющимся в наличии для продажи | 0 |
| 15. Изменение резерва на возможные потери по ценным бумагам, удерживаемым до погашения | 0 |
| 16. Изменение резерва по прочим потерям | -89 |
| 17. Прочие операционные доходы | 90 |
| 18. Чистые доходы (расходы) | 206 281 |
| 19. Операционные расходы | 93 602 |
| **20. Прибыль (убыток) до налогообложения** | **112 679** |
| 21. Начисленные (уплаченные) налоги | 26 169 |
| **22. Прибыль (убыток) после налогообложения** | **86 510** |
| 23. Выплаты из прибыли после налогообложения, всего,<br>в том числе: | 0 |
| 23.1. Распределение между акционерами (участниками) в виде дивидендов | 0 |
| 23.2. Отчисления на формирование и пополнение резервного фонда | 0 |
| **24. Неиспользованная прибыль (убыток) за отчетный период** | **86 510** |

КОММЕРЧЕСКИЙ БАНК
ЛЕГИОН
Филиал в г.Санкт-Петербург

| | |
|---|---|
| **Полное наименование головного банка** | **Акционерный Коммерческий Банк «Легион» (открытое акционерное общество)** |
| **Сокращенное наименование головного банка** | **АКБ «Легион» (ОАО)** |
| Юридический адрес | 127006, г. Москва, ул. Краснопролетарская, д.7 |
| Адрес головной конторы | 127006, г. Москва, ул. Краснопролетарская, д.7 |
| Телефон | (495) 786-36-16 |
| Факс | (495) 786-36-14 |
| Телекс | (64) 611754 BANK RU |
| Адрес электронной почты | office@lgn.ru; |
| Адрес сайта в Интернете | http:// www.lgn.ru |
| Код SWIFT | LEGIRUMM |
| Reuter Dealing код | LGNM |
| Председатель Правления | Сокеркин Игорь Владимирович |
| Председатель Совета директоров Банка | Ступин Игорь Викторович |
| Дата регистрации (основания) банка | 10 октября 1994 г. |
| Лицензия ЦБ РФ: тип, регистрационный номер, дата регистрации | Лицензия ЦБ РФ на осуществление банковских операций № 3117 от 7 августа 2012 г. |
| Тип валютной лицензии, регистрационный номер, дата получения | Лицензия на осуществление банковских операций с юридическими и физическими лицами в рублях и иностранной валюте № 3117 от 7 августа 2012 г. |
| Другие виды лицензий: | Лицензии профессионального участника рынка ценных бумаг на осуществление:<br>– брокерской деятельности № 077-07462-100000 от 27 февраля 2004 г.;<br>– депозитарной деятельности № 077-07474-000100 от 27 февраля 2004 г.;<br>– дилерской деятельности № 077-07468-010000 от 27 февраля 2004 г.<br>– деятельности по управлению ценными бумагами № 177-13120-001000 от 13 мая 2010 г.<br>Лицензия ФСБ РФ на предоставление услуг в области шифрования информации № 8072 У от 4 декабря 2009 г.<br>Лицензия ФСБ РФ на осуществление распространения (криптографических средств) № 8071 Р от 4 декабря 2009 г.<br>Лицензия ФСБ РФ на осуществление технического обслуживания шифровальных (криптографических средств) № 8070 Х от 4 декабря 2009 г.<br>Свидетельство о включении в реестр банков-участников системы обязательного страхования вкладов № 571 |
| Акционеры банка: | Коненков Андрей Гелиевич, Сокеркин Игорь Владимирович, Некрасов Александр Николаевич, Палченков Владимир Петрович, Рачкова Инна Михайловна, Шепелев Геннадий Анатольевич;<br>Общество с ограниченной ответственностью «ЦЕНТР-БИЗНЕС–ХХ», Общество с ограниченной ответственностью «ПрофСистема», Общество с ограниченной ответственностью «ИнвестПартнер»,<br>Закрытое Акционерное Общество «ПРЕМИУМ ИНВЕСТ ФОНД»,<br>Закрытое Акционерное Общество «Корпоративное управление и финансы». |

| | |
|---|---|
| **Полное наименование филиала банка** | **Филиал Акционерного Коммерческого Банка «Легион» (открытое акционерное общество) в г. Санкт-Петербург** |
| Сокращенное наименование филиала банка | Филиал АКБ «Легион» (ОАО) в г. Санкт-Петербург |
| Адрес | 192171, г. Санкт-Петербург, пр. Обуховской Обороны, д.161, лит. А |
| Телефон | (812) 662-11-70 |
| Факс | (812) 622-11-71 |
| Адрес электронной почты | Info@spb.lgn.ru |
| Код SWIFT | LEGIRUMM |
| Reuter Dealing код | LGNM |
| Управляющий Филиалом/директор филиала | Григорук Мария Валерьевна |
| Лицензия ЦБ РФ: дата регистрации, регистрационный номер | Регистрационный № 3117/4 от 11 июля 2006 г. |

| Должность руководителя структурного подразделения | Ф.И.О. | Телефон |
|---|---|---|
| Управляющий | Григорук Мария Валерьевна | (812) 622-11-70 |
| Главный бухгалтер | Целищева Нелли Викторовна | (812) 622-11-70 |

### Объем выданных кредитов физическим и юридическим лицам (тыс.руб.)

| | Объем вновь выданных кредитов за 9 месяцев 2012 г. | Справочно Ссудная задолженность на 01.10.12 |
|---|---|---|
| Объем выданных кредитов физическим лицам, | 21400 | 13042 |
| в том числе: | | |
| на покупку жилья | 3050 | 3050 |
| ипотечное кредитование | 0 | 0 |
| автокредитование | 0 | 0 |
| Объем выданных кредитов юридическим лицам | 728748 | 509649 |
| в том числе: | | |
| объем выданных кредитов предприятиям малого и среднего бизнеса | 469902 | 386273 |

| | |
|---|---|
| Средние сроки платежей | День в день |
| Количество филиалов | 10 |
| Часы работы банка с клиентами | с 9–30 до 17-00 суббота, воскресенье-выходной |

## Основные показатели деятельности филиала банка (тыс. руб.)

| Дата | Кредиты выданные | Основные средства | Прибыль банка | Чистые активы |
|---|---|---|---|---|
| 01.01.07 | 73 832 | 3 699 | н/д | 86 459 |
| 01.01.08 | 173 817 | 3 974 | 9 452 | 206 683 |
| 01.01.09 | 245 928 | 5 668 | 16 070 | 348 358 |
| 01.07.09 | 229 256 | 5 269 | 8 600 | 320 222 |
| 01.10.09 | 233 428 | 4 954 | 11 572 | 308 003 |
| 01.01.10 | 269 093 | 4 737 | 11 876 | 455 466 |
| 01.04.10 | 268 875 | 4 542 | 7 199 | 353 035 |
| 01.07.10 | 250 193 | 4 825 | 13 777 | 356 156 |
| 01.10.10 | 311 245 | 5 683 | 26 061 | 437 143 |
| 01.01.11 | 315 573 | 5 533 | 34 496 | 480 777 |
| 01.04.11 | 348 230 | 5 301 | 5 900 | 504 412 |
| 01.07.11 | 344 337 | 5 013 | 10 312 | 690 592 |
| 01.10.11 | 542 371 | 4 745 | 16 905 | 697 826 |
| 01.01.12 | 470 661 | 4 514 | 21 115 | 1 361 018 |
| 01.04.12 | 307 494 | 4 309 | 10 295 | 781 894 |
| 01.07.12 | 358 067 | 4 296 | 10 269 | 827 564 |
| 01.10.12 | 505 776 | 4 074 | 14 947 | 805 999 |

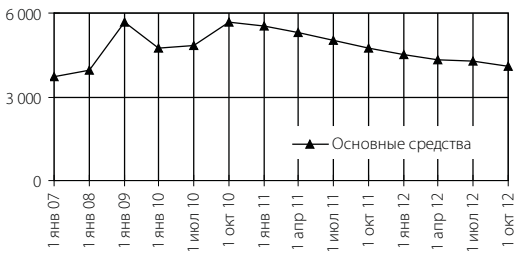


## Баланс филиала банка на 01.10.2012 г. (тыс. руб.)

| **АКТИВЫ** | **01.10.12** | **%** |
|---|---|---|
| 1. Денежные средства | 27 340 | 3 |
| 2. Средства кредитных организаций в Центральном банке Российской Федерации | 125 821 | 16 |
| 2.1. Обязательные резервы | 0 | 0 |
| 3. Средства в кредитных организациях | 0 | 0 |
| 4. Чистые вложения в ценные бумаги, оцениваемые по справедливой стоимости через прибыль или убыток | 0 | 0 |
| 5. Чистая ссудная задолженность | 505 776 | 63 |
| 6. Чистые вложения в ценные бумаги и другие финансовые активы, имеющиеся в наличии для продажи | 0 | 0 |
| 6.1. Инвестиции в дочерние и зависимые организации | 0 | 0 |
| 7. Чистые вложения в ценные бумаги, удерживаемые до погашения | 0 | 0 |
| 8. Основные средства, нематериальные активы и материальные запасы | 4 074 | 1 |
| 9. Прочие активы | 142 988 | 18 |
| **10. Всего активов** | **805 999** | **100** |
| **ПАССИВЫ** | | |
| 11. Кредиты, депозиты и прочие средства Центрального банка Российской Федерации | 0 | 0 |
| 12. Средства кредитных организаций | 0 | 0 |
| 13. Средства клиентов, не являющихся кредитными организациями | 782 078 | 97 |
| 13.1. Вклады физических лиц | 343 955 | 43 |
| 14. Финансовые обязательства, оцениваемые по справедливой стоимости через прибыль или убыток | 0 | 0 |
| 15. Выпущенные долговые обязательства | 171 | 0 |
| 16. Прочие обязательства | 8 157 | 1 |
| 17. Резервы на возможные потери по условным обязательствам кредитного характера, прочим возможным потерям и операциям с резидентами офшорных зон | 2 364 | 0 |
| **18. Всего обязательств** | **792 770** | **98** |
| **ИСТОЧНИКИ СОБСТВЕННЫХ СРЕДСТВ** | | |
| 19. Средства акционеров (участников) | 0 | 0 |
| 20. Собственные акции (доли), выкупленные у акционеров (участников) | 0 | 0 |
| 21. Эмиссионный доход | 0 | 0 |
| 22. Резервный фонд | 0 | 0 |
| 23. Переоценка по справедливой стоимости ценных бумаг, имеющихся в наличии для продажи | 0 | 0 |
| 24. Переоценка основных средств | 0 | 0 |
| 25. Нераспределенная прибыль (непокрытые убытки) прошлых лет | 0 | 0 |
| 26. Неиспользованная прибыль (убыток) за отчетный период | 13 229 | 2 |
| **27. Всего источников собственных средств** | **13 229** | **2** |
| **ВНЕБАЛАНСОВЫЕ ОБЯЗАТЕЛЬСТВА** | | |
| 28. Безотзывные обязательства кредитной организации | 22 293 | |
| 29. Выданные кредитной организацией гарантии и поручительства | 59 142 | |
| 30. Условные обязательства некредитного характера | 0 | |

## Отчет о прибылях и убытках на 01.10.2012 (тыс.руб.)

| | |
|---|---|
| 1. Процентные доходы, всего,<br>в том числе: | 47 738 |
| 1.1. От размещения средств в кредитных организациях | 0 |
| 1.2. От ссуд, предоставленных клиентам, не являющимся кредитными организациями | 47 738 |
| 1.3. От оказания услуг по финансовой аренде (лизингу) | 0 |
| 1.4. От вложений в ценные бумаги | 0 |
| 2. Процентные расходы, всего,<br>в том числе: | 22 076 |
| 2.1. По привлеченным средствам кредитных организаций | 0 |
| 2.2. По привлеченным средствам клиентов, не являющимся кредитными организациями | 22 066 |
| 2.3. По выпущенным долговым обязательствам | 10 |
| 3. Чистые процентные доходы (отрицательная процентная маржа) | 25 662 |
| 4. Изменение резерва на возможные потери по ссудам, ссудной и приравненной к ней задолженности, а также средствам, размещенным на корреспондентских счетах, всего,<br>в том числе: | 2 529 |
| 4.1. Изменение резерва на возможные потери по начисленным процентным доходам | 28 |
| 5. Чистые процентные доходы (отрицательная процентная маржа) после создания резерва на возможные потери | 28 191 |
| 6. Чистые доходы от операций с ценными бумагами, оцениваемыми по справедливой стоимости через прибыль или убыток | 0 |
| 7. Чистые доходы от операций с ценными бумагами, имеющимися в наличии для продажи | 0 |
| 8. Чистые доходы от операций с ценными бумагами, удерживаемыми до погашения | 0 |
| 9. Чистые доходы от операций с иностранной валютой | 8 125 |
| 10. Чистые доходы от переоценки иностранной валюты | -848 |
| 11. Доходы от участия в капитале других юридических лиц | 0 |
| 12. Комиссионные доходы | 14 442 |
| 13. Комиссионные расходы | 525 |
| 14. Изменение резерва на возможные потери по ценным бумагам, имеющимся в наличии для продажи | 0 |
| 15. Изменение резерва на возможные потери по ценным бумагам, удерживаемым до погашения | 0 |
| 16. Изменение резерва по прочим потерям | -53 |
| 17. Прочие операционные доходы | 142 |
| 18. Чистые доходы (расходы) | 49 474 |
| 19. Операционные расходы | 34 527 |
| **20. Прибыль (убыток) до налогообложения** | **14 947** |
| 21. Начисленные (уплаченные) налоги | 1 718 |
| **22. Прибыль (убыток) после налогообложения** | **13 229** |
| 23. Выплаты из прибыли после налогообложения, всего,<br>в том числе: | 0 |
| 23.1. Распределение между акционерами (участниками) в виде дивидендов | 0 |
| 23.2. Отчисления на формирование и пополнение резервного фонда | 0 |
| **24. Неиспользованная прибыль (убыток) за отчетный период** | **13 229** |

## Ассоциации, межбанковские соглашения, консорциумы, членом которых является банк

- Член Ассоциации региональных банков «Россия»
- Участник международной системы межбанковских финансовых телекоммуникаций S.W.I.F.T
- Участник международной сети REUTERS
- Аффилированный член MasterCard
- Ассоциированный член Visa International
- Участник саморегулируемой организации «Национальная фондовая ассоциация»
- Член Нижегородской Ассоциации промышленников и предпринимателей

## Филиалы/Отделения/Агентства/Представительства

Городские

| Наименование | Адрес | | | Телефон/факс |
|---|---|---|---|---|
| | индекс | улица | дом | |
| ДО «Василеостровский» | 199004 | 8-я линия | 29, лит. А | (812) 622-12-68 |

В России

| Наименование | Адрес | | | | Телефон/факс |
|---|---|---|---|---|---|
| | индекс | город | улица | дом | |
| Головной офис | 127006 | Москва | Краснопролетарская | 7 | (495) 786-36-16 |
| ДО «Центральный» | 119021 | Москва | Дашков пер. | 5 | (495) 781-00-00 |
| ДО «Измайлово» | 105122 | Москва | Щелковское ш. | 5, стр.1, оф.519, 522 | (495) 514-06-80 |
| ДО «Люблино» | 109559 | Москва | Тихорецкий б-р. | 1, стр.5 | (495) 980-58-20 |
| ДО «Маросейка» | 101000 | Москва | Маросейка | 9/2, стр.8 | (495) 624-58-71 |
| ДО «Павелецкий» | 115054 | Москва | Валовая | 21, стр.125 | (495) 363-25-24 |
| ДО «Пролетарка» | 109316 | Москва | Волгоградский пр. | 12 | (495) 646-75-06 |
| ДО «Таганка» | 109316 | Москва | Волгоградский пр. | 17, стр.1 | (495) 781-99-05 |
| ДО «Щелково» | 107497 | Москва | Иркутская | 11/17, корп.1–3 | (495) 652-61-56, 652-62-24 |
| ДО «Водный стадион» | 125212 | Москва | Ленинградское шоссе | 58. стр. 26 | (495) 781-11-09 |
| ДО «Легион-Королев» | 141070 | Королев, Московская обл. | Фрунзе | 1д, корп.2 | (495) 781-99-04 |
| ДО «Легион-Мытищи» | 141008 | Мытищи, Московская обл. | Матросова | 14/16 | (495) 586-05-01, 586-80-82 |
| Ф-л «Подмосковный» | 141200 | Пушкино, Московская обл. | Московский пр. | 54 | (495) 786–36–13 (496) 532-46-13, 531-05-61, 532-96-31 |
| ДО «Ивантеевка» | 141280 | г.Ивантеевка, Московская обл. | Первомайская | 19 | (496) 536-02-30, 504-35-22 |
| ДО «Тарасовка» | 141221 | с.Тарасовка, Пушкинский р-н, Московская обл. | Центральная | уч.52, стр.1 | (495) 504-35-21 |
| Опер. офис № 1 в г. Конаково | 171252 | Конаково, Тверская обл. | Баскакова | 15 | (48242) 4-91-10, 3-01-70 |
| Ф-л в г. Владимир | 600000 | Владимир | Княгининская | 7 | (4922) 42-00-35, 32-75-80 |
| ДО | 601501 | Владимирская обл., г.Гусь-Хрустальный | Теплицкий пр. | 44 | (49241) 32-1-44, 33-1-55 |
| Ф-л в г. Иваново | 153002 | Иваново | Пер. Пограничный | 3 | (4932) 37-33-44, 37-45-86, 37-44-64, 37-54-43, 37-62-54, 37-19-12 |
| ДО № 1 | 153038 | Иваново | пр. Текстильщиков | 119 | (4932) 56-44-99, 56-10-99, 56-45-99 |
| ДО № 2 | 153023 | Иваново | Революционная | 22 | (4932) 32-20-24, 32-20-19 |
| ДО № 3 | 153013 | Иваново | Куконковых | 141, лит.А88, пом.1002, 1003 | (4932) 49-00-24, 49-00-44 |
| ДО «Вичугский» | 155331 | Вичуга, Ивановская обл. | Б.Пролетарская | 12/14 | (49354) 2-53-38, 2-56-68 |
| ДО «Кинешемский» | 155800 | Кинешма, Ивановская обл. | им.Фрунзе | 1 | (49331) 5-61-88, 2-75-73 |
| ДО «На Демидова» | 153002 | Иваново | Демидова | 12 | (4932) 41-25-77 |
| Ф-л в г. Екатеринбург | 620075 | Екатеринбург | пр. Ленина | 32-34 | (343) 385-01-80, 385-01-81, 385-01-82 |
| Ф-л в г. Невинномысск | 357108 | Невинномысск, Ставропольский край | б-р. Мира | 16 | (86554) 5-47-17, 7-02-44, 7-03-69 |
| Ф-л в г. Нижний Новгород | 603006 | Нижний Новгород | М.Горького | 152А, пом.10 | (831) 421-44-15 |
| Ф-л в г. Норильск | 663305 | Норильск, Красноярский край | Севастопольская | 6/4, пом.100 | (3919) 42-23-02 |
| Ф-л в г. Пенза | 440039 | Пенза | Гагарина | 7 | (8412) 206-730, 260-725, 260-624, 203-957 |
| ДО № 1 | 440000 | Пенза | Славы | 4 | (8412) 52-20-29 |
| Ф-л в г. Ярославль | 150000 | Ярославль | Комсомольская | 6 | (4852) 72-18-77, 73-08-91, 67-10-67, 26-64-42, 26-64-41 |
| Рыбинский ДО № 1 | 152903 | Рыбинск, Ярославская обл. | Свободы/ пр. Ленина | 8/157 | (4855) 28-28-76, 21-15-45, 28-23-31, 28-23-30 |
| Рыбинский ДО № 2 | 152934 | Рыбинск, Ярославская обл. | Кирова | 11 | (4855) 22-35-35, 22-03-15 |
| Ф-л в г. Самара | 443074 | Самара | Мориса Тореза | 105 А | (846) 261-01-57 |
| Ф-л в г. Красноярск | 660135 | Красноярск, Красноярский край | Взлётная | | (391) 216-03-10,–20,–40,–50 |

| | |
|---|---|
| **Полное наименование головного банка** | **Открытое акционерное общество «МДМ Банк»** |
| **Сокращенное наименование головного банка** | **ОАО «МДМ Банк»** |
| Юридический адрес | 630004 г. Новосибирск, ул. Ленина, д. 18 |
| Адрес головной конторы | 630004 г. Новосибирск, ул. Ленина, д. 18 |
| Телефон | 383 223-98-10 |
| Факс | 383 22-77-100 |
| Адрес электронной почты | Info@mdm.ru |
| Адрес сайта в Интернете | http://www.mdm.ru |
| Код SWIFT | MOBW RU MM |
| Reuter Dealing код | MBWM, MDMM, MDMB |
| Председатель Правления | Тимофеев Сергей Никитович |
| Председатель Совета банка | Вьюгин Олег Вячеславович |
| Дата регистрации (основания) банка | 8 мая 2009 акционеры УРСА Банка и МДМ-Банка проголосовали за объединение банков. Объединение завершилось 7 августа в форме присоединения МДМ-Банка к УРСА Банку. Новый банк зарегистрирован в городе Новосибирск.<br>Основной государственный регистрационный номер: № 1025400001571. Дата внесения записи о создании кредитной организации в Единый государственный реестр юридических лиц: 03 сентября 2009 года<br>Регистрационный номер УФНС по Новосибирской области: 2095400031846 |
| Лицензия ЦБ РФ: тип, регистрационный номер, дата регистрации | Генеральная лицензия на осуществление банковских операций № 323 (выдана ЦБ РФ 06.08.2009) |
| Другие виды лицензий | Лицензия Профессионального участника рынка ценных бумаг на осуществление:<br>– брокерской деятельности (№ 154–12574–100000);<br>– дилерской деятельности (№ 154–12579–010000);<br>– депозитарной деятельности (№ 054–10897–000100);<br>– деятельности по управлению ценными бумагами (№ 154–12584–001000).<br>Лицензия биржевого посредника, совершающего товарные фьючерсные и опционные сделки в биржевой торговле (№ 1410).<br>Лицензия на осуществление предоставления услуг в области шифрования информации (№ 0153У).<br>Лицензия на осуществление деятельности по техническому обслуживанию шифровальных (криптографических) средств (№ 0152Х).<br>Лицензия на осуществление деятельности по распространению шифровальных (криптографических) средств (№ 0151Р). |
| Акционеры банка | MDM Holding SE – 70,6 % (бенефициарные владельцы Сергей Попов, Игорь Ким, Мартин Андерссон), компания Olivant (6,7 %); Европейский банк реконструкции и развития (5,2 %), Международная финансовая корпорация (3,6 %), Avindale (3,3 %), Александр Таранов (2,4 %), Андрей Бекарев (2,4 %), Troika Capital Partners (2,3 %) и DEG (1,9 %). Доля прочих акционеров составляет 1,5 % голосующих акций. |

## Рейтинговые оценки международных рейтинговых агентств:

**STANDARD&POOR»S**
- Долгосрочный в иностранной валюте: B+
- Краткосрочный в иностранной валюте: B
- Прогноз по рейтингам: Стабильный

**MOODY'S INVESTORS SERVICE**
- Рейтинг по депозитам в иностранной валюте: Ba2/NP
- Рейтинг финансовой устойчивости: D
- Прогноз по рейтингам: Негативный

**FITCH RATINGS**
- долгосрочный рейтинг дефолта эмитента: BB-; Негативный
- Субординированный долг: B+
- Долгосрочный рейтинг по национальной шкале и рейтинг старшего необеспеченного долга в национальной валюте: A+ (rus); Негативный
- Краткосрочный рейтинг: B
- Индивидуальный рейтинг: D
- Рейтинг поддержки: 4

| | |
|---|---|
| **Полное наименование филиала банка** | **Санкт–Петербургский филиал Открытого акционерного общества «МДМ Банк»** |
| **Сокращенное наименование филиала банка** | **СпбФ ОАО «МДМ Банк»** |
| Адрес | 197022, г. Санкт–Петербург, Каменноостровский пр., д. 53 |
| Телефон | (812) 622-07-47 |
| Факс | (812) 622-07-48 |
| Адрес электронной почты | info.spb@mdmbank.com |
| Управляющий филиалом/директор филиала | Хайтович Константин Эдуардович |
| Лицензия ЦБ РФ: дата регистрации, регистрационный номер | Регистрационный номер филиала – № 323/40 |

| Должность руководителя структурного подразделения | Ф.И.О. | Телефон |
|---|---|---|
| Директор филиала | Хайтович Константин Эдуардович | (812) 622-07-47 |
| Заместитель директора филиала | Кравцова Наталья Николаевна | (812) 622-07-47 |
| Главный бухгалтер | Карлусова Надежда Борисовна | (812) 622-07-47 |
| Начальник отдела кредитования корпоративных клиентов | Пикалева Яна Витославовна | (812) 622-07-12 |
| Начальник отдела обслуживания МСБ | Куншина Лариса Валентиновна | (812) 332-93-95 |
| Риск-Директор Северо-Западного Федерального Банка | Шалагаева Ольга Николаевна | (812) 622-07-47 |
| Начальник отдела информационных технологий | Лазарев Сергей Игоревич | (812) 332-93-95 |

| | |
|---|---|
| Общая численность персонала | 230 чел. |
| Количество корр. счетов лоро (рубли+валюта) | 0 |
| Количество обслуживаемых счетов | 145368 |
| для юридических лиц | 3866 |
| для физических лиц | 141502 |
| Количество платежных карт, находящихся в обращении | 26827 |

## Филиалы/Отделения/Агентства/Представительства

Городские

| Наименование | Адрес | | | Телефон/факс |
|---|---|---|---|---|
| | индекс | улица | дом | |
| Санкт-Петербургский филиал | 197022 | Каменноостровский пр. | 53 | (812) 332-93-95, 346-20-55 |
| Доп. офис «Гранд Каньон» | 194358 | пр. Энгельса | 154 | (812) 332-09-00 |
| Доп. офис «Василеостровский» | 199004 | В.О., Средний пр. | 36/40 | (812) 325-93-95 |
| Доп. офис «Центральный» | 190000 | Конногвардейский бул. | 4 | (812) 622-07-47, 622-07-48 |

Отделения в СЗФО

| Наименование | Адрес | | | | Телефон/Факс |
|---|---|---|---|---|---|
| | индекс | город | улица | дом | |
| Опер. офис «Мурманск» | 183032 | Мурманск | пр. Ленина | 19 | (8152) 25-35-99 |
| Опер. офис «Ковдор» | 184140 | Ковдор | Ул. Ленина | 10-а | (81535) 7-11-65 |
| Опер. офис «Архангельск» | 163002 | Архангельск | Ул. Урицкого | 1 | 8182) 68-23-96, 68-06-08 |

В России

| Наименование | Адрес | | | | Телефон/факс |
|---|---|---|---|---|---|
| | индекс | город | улица | дом | |
| Опер. офис | 689000 | Анадырь | Отке | 22 | (42722) 2-01-44, 2-09-60 |
| Филиал | 656056 | Барнаул | Профинтерна | 59 | (385 2) 66-87-98 |
| Опер. офис | 690091 | Владивосток | Светланская | 3 | (4232) 600-700, 41-40-61 |
| Филиал | 400005 | Волгоград | пр. Ленина | 44 | (8442) 24-07-71 |
| Филиал | 394018 | Воронеж | Пл. Ленина | 14 | (4732) 53-25-16 |
| Филиал | 620014 | Екатеринбург | Чебышева | 4 | (343) 351-07-01 |
| Филиал | 153326 | Иваново | Калинина | 9/21 | (4932) 41-41-12, 41-39-59 |
| Филиал | 664025 | Иркутск | Декабрьских событий | 100А | (395-2) 203-975 |
| Филиал | 424003 | Йошкар-Ола | Первомайская | 166 | (8362) 45-00-01 |
| Филиал | 420107 | Казань | Декабристов | 114 | (843) 236-85-43, 526-58-12 |
| Филиал | 650060 | Кемерово | Ноградская | 5в | (3842) 53-55-88 |
| Филиал | 660049 | Красноярск | Мира | 10 | (391) 265–30–60 (391) 265-30-70 |
| Филиал | 305029 | Курск | Карла Маркса | 62/21 | (4712) 58-03-44 |
| Опер. офис | 398000 | Липецк | Сергея Латаврина | 6А | (4742) 28-08-81 |
| Филиал | 603005 | Н.Новгород | Б.Печерская | 5/9 | (8312) 19-96-00, 19-96-01 |
| Филиал | 630099 | Новосибирск | Ленина | 18 | (383) 218-19-42, 218-00-49 |
| Филиал | 249039 | Обнинск | Курчатова | 49 | (48439) –5-15-31 |
| Филиал | 644070 | Омск | Декабристов | 128 | (3812) 53–31–25 (3812) 53-36-11 |
| Филиал | 302001 | Орел | Гагарина | 18 | (4862) 76-34-18, 76-34-13 |
| Филиал | 440000 | Пенза | Московская | 11 | (8412) 55-19-30 |
| Филиал | 614068 | Пермь | Героев Хасана | 7а | (342) 236-33-66 |
| Филиал | 344022 | Ростов-на-Дону | Б. Садовая | 166 | (863) 295-06-40 |
| Филиал | 443096 | Самара | Чернореченская | 57 | (846) 270-23-23 |
| Опер. офис | 410056 | Саратов | Рахова | 80/84 | (8452) 52-40-01, 77-90-60 |
| Опер. офис | 655600 | Саяногорск | Ленинградский м-р-н. | 22а/2 | (39042) 2-67-91, 2-67-95 |
| Филиал | 628403 | Сургут | Пр. Ленина | 2 | (3462) 515-000, 51-61-83 |
| Филиал | 170000 | Тверь | Новоторжская | 20 | (4822) 32-16-26, 777-656 |
| Филиал | 214020 | Смоленск | Пр. Гагарина | 19 | (4812) 61-03-24 |
| Филиал | 355017 | Ставрополь | Ленина | 217 | (8652) 24-89-00 |
| Филиал | 625002 | Тюмень | Максима Горького | 68 к. 1 | (3452) 46-54-65 |
| Филиал | 450008 | Уфа | Кирова | 34 | (347) 272-07-09 |
| Филиал | 680000 | Хабаровск | Волочаевская | 123 | (4212) 222-238 |
| Филиал | 454091 | Челябинск | Калинина | 4-а | (351) 260-99-90 |
| Опер. офис | 672038 | Чита | Красноармейская | 68 | (3022) 35-86-11, 35-86-13 |

За рубежом

| Наименование | Адрес | | | | | Телефон/факс |
|---|---|---|---|---|---|---|
| | страна | индекс | город | улица | дом | |
| Представительство | Китай | 100022 | Пекин | Цзяньгомэньвай | В12 | 86-10-5123-5134, 86-10-5123-5122 |

## Основные показатели деятельности филиала банка (тыс. руб.)

| Дата | Кредиты выданные | Основные средства | Прибыль банка | Чистые активы |
|---|---|---|---|---|
| 01.01.98 | 26 867 | 2 404 | 1 190 | 125 621 |
| 01.01.99 | 729 | 2 962 | 1 313 | 50 658 |
| 01.01.00 | 953 | 6 103 | 225 | 97 516 |
| 01.01.01 | 294 650 | 5 757 | 3 665 | 356 740 |
| 01.01.02 | 110 455 | 5 995 | 51 487 | 639 301 |
| 01.01.03 | 292 382 | 6 494 | 109 031 | 2 429 663 |
| 01.01.04 | 1 592 932 | 6 886 | 104 443 | 1 653 781 |
| 01.01.05 | 756 303 | 7 378 | 39 272 | 826 794 |
| 01.07.06 | 3 528 863 | 12 938 | 137 690 | 3 613 591 |
| 01.01.07 | 4 366 265 | 21 229 | 357 849 | 4 658 828 |
| 01.01.08 | 7 914 016 | 65 375 | 542 161 | 8 204 526 |
| 01.01.09 | 10 202 618 | 80 291 | 512 769 | 12 040 502 |
| 01.01.10 | 5 564 271 | 6 | 193 234 | 6 381 633 |
| 01.01.11 | 4 560 126 | 5 | 606 186 | 7 879 839 |
| 01.01.12 | 6 406 066 | 781 | -45 517 | 7 593 447 |
| 01.04.12 | 6 248 376 | 26 842 | 236 054 | 7 628 650 |
| 01.07.12 | 5 624 314 | 27 834 | -17 563 | 6 886 404 |
| 01.10.12 | 5 810 883 | 18 777 | -54 005 | 7 540 946 |

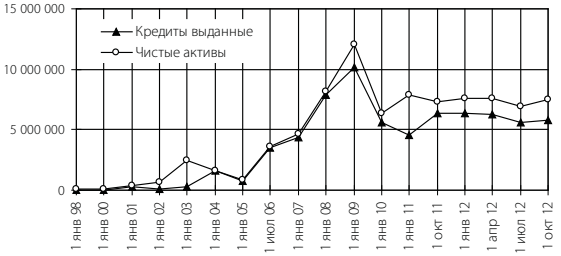


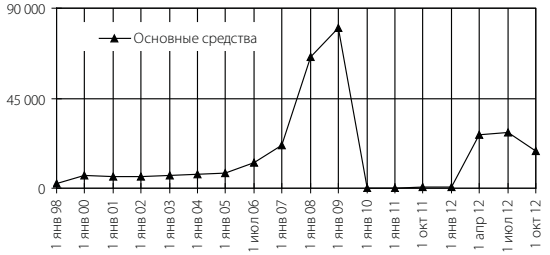


## Баланс филиала банка на 01.10.2012 г. (тыс. руб.)

| **АКТИВЫ** | **01.10.12** | **%** |
|---|---|---|
| 1. Денежные средства | 493 459 | 7 |
| 2. Средства кредитных организаций в Центральном банке Российской Федерации | 150 806 | 2 |
| 2.1. Обязательные резервы | 0 | 0 |
| 3. Средства в кредитных организациях | 0 | 0 |
| 4. Финансовые активы, оцениваемые по справедливой стоимости через прибыль или убыток | 0 | 0 |
| 5. Чистая ссудная задолженность | 5 810 883 | 77 |
| 6. Чистые вложения в ценные бумаги и другие финансовые активы, имеющиеся в наличии для продажи | 0 | 0 |
| 6.1. Инвестиции в дочерние и зависимые организации | 0 | 0 |
| 7. Чистые вложения в ценные бумаги, удерживаемые до погашения | 0 | 0 |
| 8. Основные средства, нематериальные активы и материальные запасы | 18 777 | 0 |
| 9. Прочие активы | 1 067 021 | 14 |
| **10. Всего активов** | **7 540 946** | **100** |
| **ПАССИВЫ** | | |
| 11. Кредиты, депозиты и прочие средства Центрального банка Российской Федерации | 0 | 0 |
| 12. Средства кредитных организаций | 0 | 0 |
| 13. Средства клиентов, не являющихся кредитными организациями | 7 532 040 | 100 |
| 13.1. Вклады физических лиц | 3 313 684 | 44 |
| 14. Финансовые обязательства, оцениваемые по справедливой стоимости через прибыль или убыток | 0 | 0 |
| 15. Выпущенные долговые обязательства | 0 | 0 |
| 16. Прочие обязательства | 70 726 | 1 |
| 17. Резервы на возможные потери по условным обязательствам кредитного характера, прочим возможным потерям и операциям с резидентами офшорных зон | 0 | 0 |
| **18. Всего обязательств** | **7 602 766** | **101** |
| **ИСТОЧНИКИ СОБСТВЕННЫХ СРЕДСТВ** | **3** | |
| 19. Средства акционеров (участников) | | 0 |
| 20. Собственные акции (доли), выкупленные у акционеров (участников) | 0 | 0 |
| 21. Эмиссионный доход | 0 | 0 |
| 22. Резервный фонд | 0 | 0 |
| 23. Переоценка по справедливой стоимости ценных бумаг, имеющихся в наличии для продажи | 0 | 0 |
| 24. Переоценка основных средств | 0 | 0 |
| 25. Нераспределенная прибыль (непокрытые убытки) прошлых лет | 0 | 0 |
| 26. Неиспользованная прибыль (убыток) за отчетный период | 0 | 0 |
| **27. Всего источников собственных средств** | **-61 820** | **-1** |
| **ВНЕБАЛАНСОВЫЕ ОБЯЗАТЕЛЬСТВА** | | |
| 28. Безотзывные обязательства кредитной организации | 2 213 030 | |
| 29. Выданные кредитной организацией гарантии и поручительства | 70 024 | |
| 30. Условные обязательства некредитного характера | 0 | |

## Отчет о прибылях и убытках на 01.10.2012 (тыс.руб.)

| | |
|---|---|
| 1. Процентные доходы, всего,<br>в том числе: | 653 134 |
| 1.1. От размещения средств в кредитных организациях | 0 |
| 1.2. От ссуд, предоставленных клиентам, не являющимся кредитными организациями | 652 442 |
| 1.3. От оказания услуг по финансовой аренде (лизингу) | 0 |
| 1.4. От вложений в ценные бумаги | 0 |
| 2. Процентные расходы, всего,<br>в том числе: | 326 782 |
| 2.1. По привлеченным средствам кредитных организаций | 0 |
| 2.2. По привлеченным средствам клиентов, не являющимся кредитными организациями | 326 782 |
| 2.3. По выпущенным долговым обязательствам | 0 |
| 3. Чистые процентные доходы (отрицательная процентная маржа) | 326 352 |
| 4. Изменение резерва на возможные потери по ссудам, ссудной и приравненной к ней задолженности, средствам, размещенным на корреспондентских счетах, а также начисленным процентным доходам, всего,<br>в том числе: | 372 654 |
| 4.1. Изменение резерва на возможные потери по начисленным процентным доходам | 813 |
| 5. Чистые процентные доходы (отрицательная процентная маржа) после создания резерва на возможные потери | 699 006 |
| 6. Чистые доходы от операций с ценными бумагами, оцениваемыми по справедливой стоимости через прибыль или убыток | 0 |
| 7. Чистые доходы от операций с ценными бумагами, имеющимися в наличии для продажи | 0 |
| 8. Чистые доходы от операций с ценными бумагами, удерживаемыми до погашения | 0 |
| 9. Чистые доходы от операций с иностранной валютой | 39 612 |
| 10. Чистые доходы от переоценки иностранной валюты | -621 |
| 11. Доходы от участия в капитале других юридических лиц | 0 |
| 12. Комиссионные доходы | 186 140 |
| 13. Комиссионные расходы | 8 388 |
| 14. Изменение резерва на возможные потери по ценным бумагам, имеющимся в наличии для продажи | 0 |
| 15. Изменение резерва на возможные потери по ценным бумагам, удерживаемым до погашения | 0 |
| 16. Изменение резерва по прочим потерям | -897 417 |
| 17. Прочие операционные доходы | 41 509 |
| 18. Чистые доходы (расходы) | 59 841 |
| 19. Операционные расходы | 113 846 |
| **20. Прибыль (убыток) до налогообложения** | **-54 005** |
| 21. Начисленные (уплаченные) налоги | 7 815 |
| **22. Прибыль (убыток) после налогообложения** | **-61 820** |
| 23. Выплаты из прибыли после налогообложения, всего,<br>в том числе: | 0 |
| 23.1. Распределение между акционерами (участниками) в виде дивидендов | 0 |
| 23.2. Отчисления на формирование и пополнение резервного фонда | 0 |
| **24. Неиспользованная прибыль (убыток) за отчетный период** | **-61 820** |

## Членство в некоммерческих организациях:

- Ассоциация Российских Банков, Москва
- ЗАО «Московская межбанковская валютная биржа» (ММВБ), Москва
- ЗАО «Фондовая биржа ММВБ», Москва
- Саморегулируемая (некоммерческая) организация «Национальная ассоциация участников фондового рынка» (НАУФОР), Москва
- ЗАО «Ст.–Петербургская Валютная Биржа», Санкт-Петербург
- Некоммерческое партнерство «Московская фондовая биржа», Москва
- Некоммерческое партнерство «Фондовая биржа «Российская Торговая Система», Москва
- «Национальная фондовая ассоциация (саморегулируемая некоммерческая организация)» (НФА), Москва
- «Национальная Валютная Ассоциация» (НВА), Москва
- «Московская международная валютная ассоциация» (ММВА), Москва
- «Ассоциация региональных банков России» (Ассоциация «Россия»), Москва
- РОССВИФТ, Москва
- Некоммерческая организация «Американо-Российский Деловой Совет» (АРДС), Вашингтон/США
- ОАО «МДМ-Банк» является участником системы страхования вкладов с 15 декабря 2004 года.
- Национальный Совет по корпоративному управлению
- Членство в торговых системах:
- Московская Межбанковская Валютная Биржа (ММВБ):
  - в секции валютного рынка – с 01.12.94.
  - в секции фондового рынка – корпоративных ценных бумаг – с 06.08.97.
  - в секции фондового рынка – государственных ценных бумаг – с 01.08.95. (официальный дилер – с 30.09.96)
  - в секции срочного рынка – с 02.11.95 (общий клиринговый член)
- Московская Фондовая Биржа (МФБ) – с 04.04.97.
- Российская Торговая Система (РТС) – с 01.04.97 (маркет-мейкер с 01.03.00)
- Фондовая Биржа «Санкт-Петербург» (с 08.08.01)
- Санкт-Петербургская Валютная Биржа (СПВБ):
  - в секции валютного рынка – с 02.02.95.
  - в секции фондового рынка – корпоративных ценных бумаг – с 11.08.97.
  - в секции фондового рынка – государственных ценных бумаг – с 03.10.96
- Российская Внебиржевая система Сеть (РВС-Векселя)

| | |
|---|---|
| **Полное наименование головного банка** | **Открытое Акционерное Общество «Металлургический коммерческий банк»** |
| **Сокращенное наименование головного банка** | **ОАО «Меткомбанк»** |
| Юридический адрес | 162623, г. Череповец, ул.Краснодонцев, 57А |
| Адрес головной конторы | 162623, г. Череповец, ул.Краснодонцев, 57А |
| Телефон | (8202) 20-14-31 |
| Факс | (8202) 20-14-30 |
| Адрес электронной почты | metcombank@metcombank.ru |
| Адрес сайта в Интернете | www.metcombank.ru |
| Код SWIFT | MECORU2C |
| Reuter Dealing код | MECM |
| Председатель Правления | Логинов Павел Вячеславович |
| Председатель Совета банка | Якушев Владимир Геннадьевич |
| Дата регистрации (основания) банка | 22.11.1990 |
| Лицензия ЦБ РФ: тип, регистрационный номер, дата регистрации | Генеральная лицензия ЦБ РФ № 901 от 12.01.1999 г. |
| Тип валютной лицензии, регистрационный номер, дата получения | Генеральная лицензия ЦБ РФ № 901 от 12.01.1999 г. |
| Другие виды лицензий | Лицензии профессионального участника рынка ценных бумаг на осуществление:<br>– брокерской деятельности;<br>– дилерской деятельности;<br>– депозитарной деятельности;<br>Лицензия на осуществление деятельности по распространению шифровальных (криптографических) средств;<br>Лицензия на осуществление деятельности по техническому обслуживанию шифровальных (криптографических) средств;<br>Лицензия на предоставления услуг в области шифрования информации, не содержащей сведений, составляющих государственную тайну; |
| Акционеры банка | ООО «Капитал» (размер доли 80,82 %)<br>ЗАО «Севергрупп» (размер доли 19,18 %) |
| Рейтинговые оценки международных рейтинговых агентств: | Not-Prime, B2, Baa1.ru, Позитивный, E+ (Moody»s Investors Service) |

| | |
|---|---|
| **Полное наименование филиала банка** | **Филиал Открытого Акционерного Общества «Металлургический коммерческий банк» в г. Москве** |
| **Сокращенное наименование филиала банка** | **Филиал ОАО «Меткомбанк» в г. Москве** |
| Адрес | 127299, Россия, г. Москва, ул. Клары Цеткин, д. 2 |
| Телефон | (495) 783-44-30 |
| Факс | (495) 783-44-30 |
| Адрес электронной почты | metcombank@metcombank.ru |
| Исполняющий обязанности директора филиала | Казак Алексей Петрович |
| Полное наименование филиала банка | Южный филиал Открытого акционерного общества «Металлургический коммерческий банк» |
| Сокращенное наименование филиала банка | Южный филиал ОАО «Меткомбанк» |
| Адрес | 344008, г. Ростов-на-Дону, ул. Серафимовича, 29 |
| Телефон | (863) 218-88-42 |
| Факс | (863) 218-88-42 |
| Адрес электронной почты | metcombank@metcombank.ru |
| Управляющий филиалом/директор филиала | Надточий Виктория Витальевна |
| Полное наименование филиала банка | Приволжский филиал Открытого акционерного общества «Металлургический коммерческий банк» |
| Сокращенное наименование филиала банка | Приволжский филиал ОАО «Меткомбанк» |
| Адрес | 603000, г. Нижний Новгород, улица Большая Покровская, дом 61 |
| Телефон | (831) 233-20-51, (831) 233-20-52 |
| Факс | (831) 233-20-51, (831) 233-20-52 |
| Адрес электронной почты | metcombank@metcombank.ru |
| Управляющий филиалом/директор филиала | Петров Евгений Викторович |

| | |
|---|---|
| **Полное наименование филиала банка** | **Санкт-Петербугрский филиал Открытого Акционерного Общества «Металлургический коммерческий банк»** |
| **Сокращенное наименование филиала банка** | **Санкт-Петербугрский филиал ОАО «Меткомбанк»** |
| Адрес | г. Санкт-Петербург, Литейный пр.., дом 13, лит. А, пом.1Н |
| Телефон | (812) 600-24-70 |
| Факс | (812) 600-24-70 |
| Адрес электронной почты | metcombank@metcombank.ru |
| Управляющий филиалом/директор филиала | Ильяшенко Алексей Павлович |

| Должность руководителя структурного подразделения | Ф.И.О. | Телефон |
|---|---|---|
| Зам.начальника Сводно-экономического управления | Майданович А.И. | (8202) 20-14-28 |

| | |
|---|---|
| Общая численность персонала | 893 |
| Количество банков-корреспондентов | 13 |
| в России | 6 |
| за рубежом | 7 |
| Количество корр. счетов лоро (рубли+валюта) | 2 |
| Количество корр. счетов ностро (рубли+валюта) | 15 |
| Количество обслуживаемых счетов | 48610 |
| для юридических лиц | 1585 |
| для физических лиц | 47025 |
| Количество платежных карт, находящихся в обращении | 3756 |

## Объем выданных кредитов физическим и юридическим лицам (тыс.руб.)

| | Объем вновь выданных кредитов за 9 месяцев 2012 г. | Справочно: Ссудная задолженность на 01.10.12 |
|---|---|---|
| Объем выданных кредитов физическим лицам | 8 133 169 | 15 547 931 |
| в том числе | | |
| на покупку жилья | 0 | 26 288 |
| ипотечное кредитование | 0 | 0 |
| автокредитование | 6 674 902 | 14 614 290 |
| Объем выданных кредитов юридическим лицам | 8 773 118 | 6 423 370 |
| в том числе | | |
| объем выданных кредитов предприятиям малого и среднего бизнеса | 1 936 530 | 1 834 011 |

## Филиалы/Отделения/Агентства/Представительства

Городские

| Наименование | Адрес | | | Телефон/факс |
|---|---|---|---|---|
| | индекс | улица | дом | |
| Санкт-Петербургский филиал | 127299 | Литейный пр. | 13, лит. А, пом.1Н | (812) 600-24-70 |

В России

| Наименование | Адрес | | | | Телефон/факс |
|---|---|---|---|---|---|
| | индекс | город | улица | дом | |
| Филиал в г. Москве | 127299 | Москва | ул. Клары Цеткин | 2/3 | (495) 783-44-30 |
| Южный филиал | 344008 | Ростов-на-Дону | ул. Серафимовича | 29 | (863) 218-88-42 |
| Приволжский филиал | 603000 | Нижний Новгород | ул. Большая Покровская | 61 | (831) 233-20-51 |
| Доп. офис «Лесная» | 127055 | Москва | ул. Лесная | 30 | (495) 380-34-60 |
| Доп. офис «Каширский» | 115522 | Москва | Каширское шоссе | 44 | (495) 380-34-60 |
| Доп. офис «Пр. Мира» | 129085 | Москва | Пр. Мира | 81 | (495) 380-34-60 |
| Доп. офис «Профсоюзная» | 117420 | Москва | Профсоюзная | 43, корп.1 | (495) 380-34-60 |
| Доп. офис «Полежаевский» | 123308 | Москва | Куусинена | 4, корп.1 | (495) 380-34-60 |
| Операционный офис «Архангельский» | 163000 | Архангельск | Поморская | 32 | (8182) 63-59-01 |
| ККО «Волгоградский» | 400001 | Волгоград | Имени Калинина | 13 офис 88 | (8442) 933-430 |
| Опер. офис «Вологодский» | 160000 | Вологда | Первомайская | 23а | (8172) 56-22-25 |
| ККО «Екатеринбургский» | 620026 | Екатеринбург | Розы Люксембург | 49, офис 603 | (343) 311-01-89 |
| ККО «Казанский» | 420080 | Казань | пр. Ибрагимова | 58, офис 207 | (843) 200-10-41, 200-10-42 |
| Опер. офис «Краснодарский» | 420080 | Краснодар | Кубанская Набережная | 64 | (861) 210-87-81 |
| Опер. офис «Липецкий» | 398002 | Липецк | Гагарина | 35 | (4742) 28-11-04 |
| Опер. офис «Пермский» Приволжского ф-ла | 614015 | Пермь | Орджоникидзе | 12 | (342) 259-49-03 |
| Опер. офис «Рязанский» | 390013 | Рязань | Первомайский пр. | 51 | (4912) 98-38-69 |
| Опер. офис «Самарский» Приволжского ф-ла | 443001 | Самара | Галактионовская | 130 | (846) 205-77-53 |
| ККО «Саратовский» | 410012 | Саратов | Им. Вавилова | 6 | (8452) 390-200 |
| ККО «Уфимский» | 450015 | Уфа | Карла Маркса | 20 (3 этаж) | (347) 292-68-05 |
| ККО «Челябинский» | 454091 | Челябинск | Карла Маркса | 38 | (351) 239-15-91 |
| Доп. офис «Зашекснинский» | 162626 | Череповец | Шекснинский пр. | 23 | (8202) 20-21-34, 20-21-36 |
| Доп. офис «Площадь Металлургов» | 162602 | Череповец | Верещагина | 45 | (8202) 20-21-96 |

## Основные показатели деятельности банка (тыс. руб.)

| Дата | Кредиты выданные | Основные средства | Прибыль банка | Уставный фонд | Чистые активы |
|---|---|---|---|---|---|
| 01.01.12 | 19 410 372 | 105 581 | 288 054 | 925 013 | 25 005 656 |
| 01.04.12 | 21 549 654 | 112 654 | 49 894 | 925 013 | 36 570 292 |
| 01.07.12 | 23 297 394 | 121 399 | 63 813 | 925 013 | 31 881 556 |
| 01.10.12 | 25 367 655 | 124 658 | 149 585 | 925 013 | 33 200 429 |

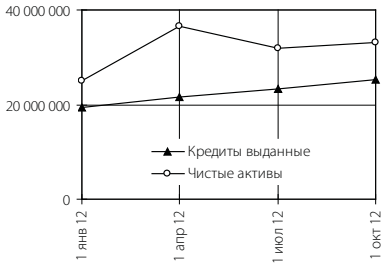


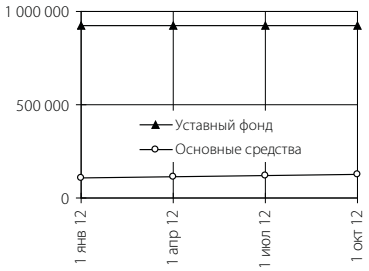


## Баланс банка на 01.10.2012 г. (тыс. руб.)

| **АКТИВЫ** | **01.10.12** | **%** |
|---|---|---|
| 1. Денежные средства | 277 191 | 1 |
| 2. Средства кредитных организаций в Центральном банке Российской Федерации | 1 540 000 | 5 |
| 2.1. Обязательные резервы | 318 150 | 1 |
| 3. Средства в кредитных организациях | 1 669 965 | 5 |
| 4.Финансовые активы, оцениваемые по справедливой стоимости через прибыль или убыток | 3 756 608 | 11 |
| 5. Чистая ссудная задолженность | 25 367 655 | 76 |
| 6. Чистые вложения в ценные бумаги и другие финансовые активы, имеющиеся в наличии для продажи | 1 380 | 0 |
| 6.1. Инвестиции в дочерние и зависимые организации | 0 | 0 |
| 7. Чистые вложения в ценные бумаги, удерживаемые до погашения | 0 | 0 |
| 8. Основные средства, нематериальные активы и материальные запасы | 124 658 | 0 |
| 9. Прочие активы | 462 972 | 1 |
| **10. Всего активов** | **33 200 429** | **100** |
| **ПАССИВЫ** | | |
| 11. Кредиты, депозиты и прочие средства Центрального банка Российской Федерации | 2 354 301 | 7 |
| 12. Средства кредитных организаций | 128 385 | 0 |
| 13. Средства клиентов, не являющихся кредитными организациями | 24 413 378 | 74 |
| 13.1. Вклады физических лиц | 5 230 662 | 16 |
| 14. Финансовые обязательства, оцениваемые по справедливой стоимости через прибыль или убыток | 0 | 0 |
| 15. Выпущенные долговые обязательства | 3 885 824 | 12 |
| 16. Прочие обязательства | 184 742 | 1 |
| 17. Резервы на возможные потери по условным обязательствам кредитного характера, прочим возможным потерям и операциям с резидентами офшорных зон | 4 971 | 0 |
| **18. Всего обязательств** | **30 971 601** | **93** |
| **ИСТОЧНИКИ СОБСТВЕННЫХ СРЕДСТВ** | | |
| 19. Средства акционеров (участников) | 925 013 | 3 |
| 20. Собственные акции (доли), выкупленные у акционеров (участников) | 0 | 0 |
| 21. Эмиссионный доход | 0 | 0 |
| 22. Резервный фонд | 47 344 | 0 |
| 23. Переоценка по справедливой стоимости ценных бумаг, имеющихся в наличии для продажи | 0 | 0 |
| 24. Переоценка основных средств | 897 | 0 |
| 25. Нераспределенная прибыль (непокрытые убытки) прошлых лет | 1 168 448 | 4 |
| 26. Неиспользованная прибыль (убыток) за отчетный период | 87 126 | 0 |
| **27. Всего источников собственных средств** | **2 228 828** | **7** |
| **ВНЕБАЛАНСОВЫЕ ОБЯЗАТЕЛЬСТВА** | | |
| 28. Безотзывные обязательства кредитной организации | 13 427 211 | |
| 29. Выданные кредитной организацией гарантии и поручительства | 575 195 | |
| 30.Условные обязательства некредитного характера | 0 | |

## Собственный капитал на 01.10.2012 (тыс.руб.)

| | |
|---|---|
| Собственные средства (капитал), итого, | 3 252 751 |
| в том числе: | |
| Основной капитал | X |
| Уставный капитал кредитной организации | 925 013 |
| Эмиссионный доход кредитной организации | 0 |
| Часть резервного фонда кредитной организации, сформированного за счет прибыли предшествующих лет | 47 344 |
| Часть нераспределенной прибыли текущего года, в том числе | 0 |
| переоценка ценных бумаг, текущая (справедливая) стоимость которых определяется как средневзвешенная цена, раскрываемая организатором торговли на рынке ценных бумаг | 0 |
| Часть резервного фонда кредитной организации, сформированного из прибыли текущего года | 0 |
| Нераспределенная прибыль предшествующих лет (ее часть) | 1 168 448 |
| Субординированный заем с дополнительными условиями | 0 |
| Источники основного капитала, итого | 2 140 805 |
| Нематериальные активы | 10 650 |
| Собственные акции (доли участников), приобретенные (выкупленные) кредитной организацией у акционеров (участников) | 0 |
| Непокрытые убытки предшествующих лет | 0 |
| Убыток текущего года, в том числе: | 0 |
| переоценка ценных бумаг, текущая (справедливая) стоимость которых определяется как средневзвешенная цена, раскрываемая организатором торговли на рынке ценных бумаг | 0 |
| Вложения кредитной организации в акции (доли) дочерних и зависимых юридических лиц и уставный капитал кредитных организаций – резидентов | 0 |
| Уставный капитал (его часть) и иные источники собственных средств (эмиссионный доход, нераспределенная прибыль, резервный фонд) (их часть), для формирования которых инвесторами использованы ненадлежащие активы | 0 |
| Отрицательная величина дополнительного капитала | 0 |
| Основной капитал, итого | 2 130 155 |
| Дополнительный капитал | X |
| Прирост стоимости имущества кредитной организации за счет переоценки | 897 |
| Часть резервного фонда, сформированного за счет отчислений из прибыли текущего года | |
| Нераспределенная прибыль текущего года (ее часть), в том числе: | 56 622 |
| переоценка ценных бумаг, текущая (справедливая) стоимость которых определяется как средневзвешенная цена, раскрываемая организатором торговли на рынке ценных бумаг | 16 082 |
| Субординированный кредит (займ, депозит, облигационный займ) по остаточной стоимости | 880 000 |
| Часть уставного капитала, сформированного за счет капитализации прироста стоимости имущества при переоценке | 0 |
| Часть привилегированных (включая кумулятивные) акций | 0 |
| Нераспределенная прибыль предшествующих лет | 0 |
| Источники (часть источников) дополнительного капитала (уставного капитала, нераспределенной прибыли, резервного фонда, субординированного кредита), для формирования которых инвесторами использованы ненадлежащие активы | 0 |
| Источники дополнительного капитала, итого | 1 065 077 |
| Дополнительный капитал, итого | 1 122 596 |
| Показатели, уменьшающие сумму основного и дополнительного капитала | X |
| Величина недосозданного резерва на возможные потери по ссудам II-$5 категорий качества | 0 |
| Величина недосозданного резерва на возможные потери | 0 |
| Величина недосозданного резерва под операции с резидентами офшорных зон | 0 |
| Просроченная дебиторская задолженность длительностью свыше 30 календарных дней | 0 |
| Субординированные кредиты (депозиты, займы, облигационные займы), в том числе субординированные займы с дополнительными условиями, предоставленные кредитным организациям – резидентам | 0 |
| Промежуточный итог | 3 252 751 |
| Величина превышения совокупной суммы кредитов, банковских гарантий и поручительств, предоставленных кредитной организацией своим участникам (акционерам) и инсайдерам, над ее максимальным размером, предусмотренным федеральными законами и нормативными актами Банка России | 0 |
| Превышающие сумму источников основного и дополнительного капитала вложения в сооружение (строительство), создание (изготовление) и приобретение основных средств, стоимость основных средств, а также материальных запасов | 0 |
| Разница между действительной стоимостью доли, причитающейся вышедшим из общества участникам, и стоимостью, по которой доля была реализована другому участнику | 0 |

### Собственный капитал банка

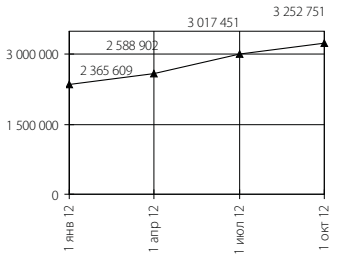

## Отчет о прибылях и убытках на 01.10.2012 (тыс.руб.)

| | |
|---|---|
| 1. Процентные доходы, всего,<br>в том числе: | 2 716 879 |
| 1.1. От размещения средств в кредитных организациях | 61 153 |
| 1.2. От ссуд, предоставленных клиентам, не являющимся кредитными организациями | 2 489 022 |
| 1.3. От оказания услуг по финансовой аренде (лизингу) | 0 |
| 1.4. От вложений в ценные бумаги | 166 704 |
| 2. Процентные расходы, всего,<br>в том числе: | 1 157 448 |
| 2.1. По привлеченным средствам кредитных организаций | 46 920 |
| 2.2. По привлеченным средствам клиентов, не являющимся кредитными организациями | 892 913 |
| 2.3. По выпущенным долговым обязательствам | 217 615 |
| 3. Чистые процентные доходы (отрицательная процентная маржа) | 1 559 431 |
| 4. Изменение резерва на возможные потери по ссудам, ссудной и приравненной к ней задолженности, средствам, размещенным на корреспондентских счетах, а также начисленным процентным доходам, всего,<br>в том числе: | -590 486 |
| 4.1. Изменение резерва на возможные потери по начисленным процентным доходам | -38 030 |
| 5. Чистые процентные доходы (отрицательная процентная маржа) после создания резерва на возможные потери | 968 945 |
| 6. Чистые доходы от операций с финансовыми активами, оцениваемыми по справедливой стоимости через прибыль или убыток | 8 631 |
| 7. Чистые доходы от операций с ценными бумагами, имеющимися в наличии для продажи | 0 |
| 8. Чистые доходы от операций с ценными бумагами, удерживаемыми до погашения | 0 |
| 9. Чистые доходы от операций с иностранной валютой | -339 446 |
| 10. Чистые доходы от переоценки иностранной валюты | 272 790 |
| 11. Доходы от участия в капитале других юридических лиц | 0 |
| 12. Комиссионные доходы | 144 455 |
| 13. Комиссионные расходы | 97 279 |
| 14. Изменение резерва на возможные потери по ценным бумагам, имеющимся в наличии для продажи | 0 |
| 15. Изменение резерва на возможные потери по ценным бумагам, удерживаемым до погашения | 0 |
| 16. Изменение резерва по прочим потерям | 38 052 |
| 17. Прочие операционные доходы | 818 |
| 18. Чистые доходы (расходы) | 996 966 |
| 19. Операционные расходы | 847 381 |
| **20. Прибыль (убыток) до налогообложения** | **149 585** |
| 21. Начисленные (уплаченные) налоги | 62 459 |
| **22. Прибыль (убыток) после налогообложения** | **87 126** |
| 23. Выплаты из прибыли после налогообложения, всего,<br>в том числе: | 0 |
| 23.1. Распределение между акционерами (участниками) в виде дивидендов | 0 |
| 23.2. Отчисления на формирование и пополнение резервного фонда | 0 |
| **24. Неиспользованная прибыль (убыток) за отчетный период** | **87 126** |

| | |
|---|---|
| Средние сроки платежей по кредитам | ежемесячно |
| Количество филиалов | 4 |
| Часы работы банка с клиентами | 9:00–16:00 |

## Ассоциации, межбанковские соглашения, консорциумы, членом которых является банк

- Ассоциация Российских банков (АРБ)
- Саморегулируемая организация «Национальная ассоциация участников фондового рынка» (НАУФОР)
- Закрытое акционерное общество «Московская межбанковская валютная биржа» (ЗАО ММВБ)
- Российская Национальная Ассоциация SWIFT (РОССВИФТ)
- Государственная корпорация «Агентство по страхованию вкладов»
- Международная платежная система VISA International

МОСКОВСКИЙ ИНДУСТРИАЛЬНЫЙ БАНК

| **Полное наименование головного банка** | **Акционерный коммерческий банк «Московский Индустриальный банк» (открытое акционерное общество)** |
|---|---|
| **Сокращенное наименование головного банка** | **ОАО «МИнБ»** |
| Юридический адрес | 115419, г. Москва, ул. Орджоникидзе, д. 5. |
| Адрес головной конторы | 115419, г. Москва, ул. Орджоникидзе, д. 5. |
| Телефон | (495) 740-00-74 |
| Факс | (495) 952-69-27 |
| Телетайп | 113344 PANK RU |
| Адрес электронной почты | Info@minbank.ru |
| Адрес сайта в Интернете | www.minbank.ru |
| Код SWIFT | MINN RU MM |
| Председатель Правления | Арсамаков Абубакар Алазович |
| Председатель Совета банка | Эскиндаров Мухадин Абдурахманович |
| Дата регистрации (основания) банка | 1990 г. |
| Лицензия ЦБ РФ: тип, регистрационный номер, дата регистрации | Генеральная лицензия на осуществление банковских операций № 912 от 20.10.1993, переоформлена 14.10.2002 |
| Другие виды лицензий | Лицензия на привлечение по вклады и размещение драгоценных металлов;<br>Лицензии профессионального участника рынка ценных бумаг на осуществление:<br>– дилерской, брокерской и депозитарной деятельности (без ограничения срока действия);<br>– деятельности по управлению ценными бумагами (без ограничения срока действия);<br>Лицензия на осуществление работ, связанных с использованием сведений, составляющих государственную тайну;<br>Лицензию на осуществление мероприятий и (или) оказания услуг в области защиты государственной тайны;<br>Лицензию на Интернет-Эквайринг от платежной системы VISA и MasterCard;<br>Разрешение Государственного Таможенного Комитета Российской Федерации на право выступать перед таможенными органами в качестве гаранта. |
| Акционеры банка | в число акционеров Банка входят 100 юридических и 313 физических лиц, владеющих соответственно 63,8 и 36,2 процентами уставного капитала Банка. |

| **Полное наименование филиала банка** | **Филиал в г. Санкт-Петербург ОАО «Московский Индустриальный банк»** |
|---|---|
| **Сокращенное наименование филиала банка** | **Филиал в г. Санкт-Петербург ОАО «МИнБ»** |
| Адрес | 190000, Санкт-Петербург, Галерная ул., дом 7, лит. А |
| Телефон | (812) 303-83-50 |
| Факс | (812) 303-93-57 |
| Адрес электронной почты | Info@piter.minbank.ru |
| Управляющий филиалом/директор филиала | Паркман Владимир Юзефович |
| Лицензия ЦБ РФ: дата регистрации, регистрационный номер | Генеральная лицензия на осуществление банковских операций № 912 от 20.10.1993, переоформлена 14.10.2002 |

| Должность руководителя структурного подразделения | Ф.И.О. | Телефон |
|---|---|---|
| Управляющий Филиалом в г. Санкт-Петербург ОАО «МИнБ» | Паркман Владимир Юзефович | (812) 303-93-58 |

| | |
|---|---|
| Общая численность персонала | 100 |
| Количество обслуживаемых счетов | 13 694 |
| для юридических лиц | 1 058 |
| для физических лиц | 12 636 |
| Количество платежных карт, находящихся в обращении | 6 243 |

## Объем выданных кредитов физическим и юридическим лицам (тыс.руб.)

| | Объем вновь выданных кредитов за 9 месяцев 2012 г. | Справочно Ссудная задолженность на 01.10.12 |
|---|---|---|
| Объем выданных кредитов физическим лицам | 282 367 | 106 003 |
| в том числе | | |
| на покупку жилья | 0 | 0 |
| ипотечное кредитование | 14 055 | 14 325 |
| Автокредитование | 2 560 | 2 897 |
| Объем выданных кредитов юридическим лицам | 535 112 | 2 998 027 |
| в том числе | | |
| объем выданных кредитов предприятиям малого и среднего бизнеса | 206 090 | 665 227 |

### Основные показатели деятельности филиала банка (тыс. руб.)

| Дата | Кредиты выданные | Основные средства | Прибыль банка | Чистые активы |
|---|---|---|---|---|
| 01.04.10 | 2 469 879 | 26 733 | 77 617 | 3 031 023 |
| 01.07.10 | 2 820 001 | 38 860 | 113 281 | 3 196 682 |
| 01.10.10 | 3 127 374 | 52 766 | 185 367 | 3 470 152 |
| 01.01.11 | 2 995 082 | 55 842 | 260 098 | 3 893 117 |
| 01.04.11 | 2 993 509 | 54 961 | 53 318 | 3 534 593 |
| 01.07.11 | 3 130 056 | 53 809 | 64 790 | 3 834 848 |
| 01.10.11 | 2 926 573 | 52 219 | 49 235 | 3 657 238 |
| 01.01.12 | 2 770 853 | 50 802 | 52 388 | 3 741 164 |
| 01.04.12 | 2 788 215 | 48 716 | 45 557 | 3 594 012 |
| 01.07.12 | 3 052 232 | 72 231 | 43 288 | 4 428 550 |
| 01.10.12 | 3 074 332 | 73 478 | 49 615 | 4 419 406 |

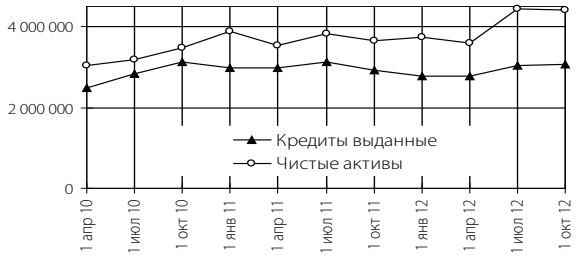


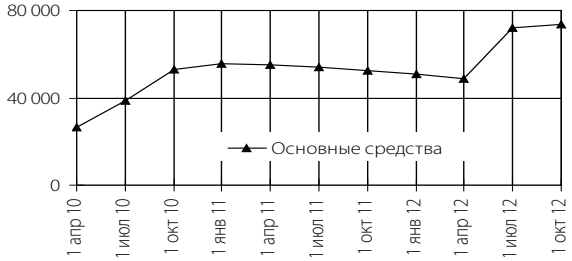


### Баланс филиала банка на 01.10.2012 г. (тыс. руб.)

| **АКТИВЫ** | **01.10.12** | **%** |
|---|---|---|
| 1. Денежные средства | 119 996 | 3 |
| 2. Средства кредитных организаций в Центральном банке Российской Федерации | 79 318 | 2 |
| 2.1. Обязательные резервы | 0 | 0 |
| 3. Средства в кредитных организациях | 0 | 0 |
| 4. Чистые вложения в ценные бумаги, оцениваемые по справедливой стоимости через прибыль или убыток | 0 | 0 |
| 5. Чистая ссудная задолженность | 3 074 332 | 70 |
| 6. Чистые вложения в ценные бумаги и другие финансовые активы, имеющиеся в наличии для продажи | 0 | 0 |
| 6.1. Инвестиции в дочерние и зависимые организации | 0 | 0 |
| 7. Чистые вложения в ценные бумаги, удерживаемые до погашения | 0 | 0 |
| 8. Основные средства, нематериальные активы и материальные запасы | 73 478 | 2 |
| 9. Прочие активы | 1 072 282 | 24 |
| **10. Всего активов** | **4 419 406** | **100** |
| **ПАССИВЫ** | | |
| 11. Кредиты, депозиты и прочие средства Центрального банка Российской Федерации | 0 | 0 |
| 12. Средства кредитных организаций | 0 | 0 |
| 13. Средства клиентов, не являющихся кредитными организациями | 1 590 071 | 36 |
| 13.1. Вклады физических лиц | 534 106 | 12 |
| 14. Финансовые обязательства, оцениваемые по справедливой стоимости через прибыль или убыток | 0 | 0 |
| 15. Выпущенные долговые обязательства | 0 | 0 |
| 16. Прочие обязательства | 2 823 767 | 64 |
| 17. Резервы на возможные потери по условным обязательствам кредитного характера, прочим возможным потерям и операциям с резидентами офшорных зон | 5 568 | 0 |
| **18. Всего обязательств** | **4 419 406** | **100** |
| **ИСТОЧНИКИ СОБСТВЕННЫХ СРЕДСТВ** | | |
| 19. Средства акционеров (участников) | | 0 |
| 20. Собственные акции (доли), выкупленные у акционеров (участников) | | 0 |
| 21. Эмиссионный доход | | 0 |
| 22. Резервный фонд | | 0 |
| 23. Переоценка по справедливой стоимости ценных бумаг, имеющихся в наличии для продажи | | 0 |
| 24. Переоценка основных средств | | 0 |
| 25. Нераспределенная прибыль (непокрытые убытки) прошлых лет | | 0 |
| 26. Неиспользованная прибыль (убыток) за отчетный период | | 0 |
| **27. Всего источников собственных средств** | | **0** |
| **ВНЕБАЛАНСОВЫЕ ОБЯЗАТЕЛЬСТВА** | | |
| 28. Безотзывные обязательства кредитной организации | 34 936 | |
| 29. Выданные кредитной организацией гарантии и поручительства | 0 | |
| 30. Условные обязательства некредитного характера | 0 | |

## Отчет о прибылях и убытках на 01.10.2012 (тыс.руб.)

| | |
|---|---|
| 1. Процентные доходы, всего,<br>в том числе: | 104 416 |
| 1.1. От размещения средств в кредитных организациях | 0 |
| 1.2. От ссуд, предоставленных клиентам, не являющимся кредитными организациями | 104 416 |
| 1.3. От оказания услуг по финансовой аренде (лизингу) | 0 |
| 1.4. От вложений в ценные бумаги | 0 |
| 2. Процентные расходы, всего,<br>в том числе: | 13 664 |
| 2.1. По привлеченным средствам кредитных организаций | 0 |
| 2.2. По привлеченным средствам клиентов, не являющимся кредитными организациями | 13 644 |
| 2.3. По выпущенным долговым обязательствам | 20 |
| 3. Чистые процентные доходы (отрицательная процентная маржа) | 90 752 |
| 4. Изменение резерва на возможные потери по ссудам, ссудной и приравненной к ней задолженности, а также средствам, размещенным на корреспондентских счетах, всего,<br>в том числе: | -422 |
| 4.1. Изменение резерва на возможные потери по начисленным процентным доходам | -547 |
| 5. Чистые процентные доходы (отрицательная процентная маржа) после создания резерва на возможные потери | 90 330 |
| 6. Чистые доходы от операций с финансовыми активами, оцениваемыми по справедливой стоимости через прибыль или убыток | 0 |
| 7. Чистые доходы от операций с ценными бумагами, имеющимися в наличии для продажи | 0 |
| 8. Чистые доходы от операций с ценными бумагами, удерживаемыми до погашения | 0 |
| 9. Чистые доходы от операций с иностранной валютой | 13 543 |
| 10. Чистые доходы от переоценки иностранной валюты | -767 |
| 11. Доходы от участия в капитале других юридических лиц | 0 |
| 12. Комиссионные доходы | 7 805 |
| 13. Комиссионные расходы | 0 |
| 14. Изменение резерва на возможные потери по ценным бумагам, имеющимся в наличии для продажи | 0 |
| 15. Изменение резерва на возможные потери по ценным бумагам, удерживаемым до погашения | 0 |
| 16. Изменение резерва по прочим потерям | -320 |
| 17. Прочие операционные доходы | 74 |
| 18. Чистые доходы (расходы) | 110 665 |
| 19. Операционные расходы | 61 050 |
| **20. Прибыль (убыток) до налогообложения** | **49 615** |
| 21. Начисленные (уплаченные) налоги | 0 |
| **22. Прибыль (убыток) после налогообложения** | **49 615** |
| 23. Выплаты из прибыли после налогообложения, всего,<br>в том числе: | |
| 23.1. Распределение между акционерами (участниками) в виде дивидендов | 0 |
| 23.2. Отчисления на формирование и пополнение резервного фонда | 0 |
| **24. Неиспользованная прибыль (убыток) за отчетный период** | **49 615** |

## Филиалы/Отделения/Агентства/Представительства

Городские

| Наименование | Адрес | | | Телефон/факс |
|---|---|---|---|---|
| | индекс | Улица | дом | |
| Отделение в г. Колпино | 196653 | г. Колпино. Пр.Ленина | 17/10 | 680-22-25 |
| Доп. офис № 36/1 | 196158 | г. Санкт-Петербург, Московское шоссе | 13 | 327-24-32 |

В России

| Наименование | Адрес | | | | Телефон/факс |
|---|---|---|---|---|---|
| | индекс | Город | Улица | дом | |
| Отделение в г. Петрозаводск | 185001 | г. Петрозаводск | Первомайский пр. | 41 | 8142–593385 |

| | |
|---|---|
| Средние сроки платежей | 1 |
| Количество филиалов | 3 |
| Часы работы банка с клиентами | По будням с юр.лицами с 10.00 до 17.00, с физ.лицами с 8.30 до 19.30,<br>по субботам с физ.лицами с 9.30 до 17.30 |

## Ассоциации, межбанковские соглашения, консорциумы, членом которых является банк

- член Национальной Ассоциации Участников Фондового Рынка (НАУФОР);
- член Национальной Фондовой Ассоциации (НФА);
- официальный дилер Банка России на рынке Облигаций Федерального займа;
- член фондовой секции ММВБ;
- член Межбанковского финансового дома (МФД);
- член Ассоциации российских банков (АРБ);
- член общества международных межбанковских телекоммуникаций SWIFT и дилинговой системы REUTER DEALING-2000;
- принципиальный член международной платежной системы EUROPAY Int;
- принципиальный член международной платежной системы VISA Int;
- оператор систем международных расчетов WESTERN UNION и валютных денежных переводов «Анелик»;
- член Ассоциации Участников вексельного рынка;
- участник Некоммерческого партнерства «Московская фондовая биржа»;
- участник Некоммерческого партнерства «Московская центральная фондовая биржа»;
- член Ассоциации региональных банков России (Ассоциации «Россия»).

| | |
|---|---|
| **Полное наименование головного банка** | **Коммерческий банк «Международный строительный банк» (Общество с ограниченной ответственностью)** |
| **Сокращенное наименование головного банка** | **КБ «МСБ» (ООО)** |
| Юридический адрес | 119021, г. Москва, ул. Льва Толстого, д. 2/22, стр. 6. |
| Адрес головной конторы | 119021, г. Москва, ул. Льва Толстого, д. 2/22, стр. 6. |
| Телефон | (499) 2450699 |
| Факс | (499) 2450699 |
| Адрес электронной почты | info@kbmsb.ru |
| Адрес сайта в Интернете | http://www.kbmsb.ru/ |
| Код SWIFT | ITCCRUMM |
| И. о. Председателя Правления | Иноземцева Е. И. |
| Председатель Совета директоров | Иноземцева Е. И. |
| Дата регистрации (основания) банка | 29.05.2008 |
| Лицензия ЦБ РФ: тип, регистрационный номер, дата регистрации | 3484 от 24.10.2011 |
| Тип валютной лицензии, регистрационный номер, дата получения | 3484 от 24.10.2011 |
| Другие виды лицензий | Деятельность по тех. обслуживанию шифровальных (криптографических) средств, осуществляемая юр. лицами и ИП, № 11877Х от 01.03.2012; распространению шифровальных (криптографических) средств, осуществляемая юр. лицами и ИП № 11878РУ от 01.03.2012, предоставление услуг в области шифрования № 11879У от 01.03.2012 г. |
| Акционеры банка | ООО «БАЛТ-страхование», ООО «Торгово-производственная фирма «СпецСтройКомплект»; Иноземцева Елена Ивановна, Ульянов Иван Викторович, Одинцов Сергей Витальевич, Курышев Виталий Вячеславович |
| Рейтинговые оценки международных рейтинговых агентств: | **Эксперт РА:** рейтинг B++ (Приемлемый уровень кредитоспособности) |

| | |
|---|---|
| **Полное наименование филиала банка** | **Филиал Коммерческого банка «Международный строительный банк» (Общество с ограниченной ответственностью) в г. Санкт-Петербурге** |
| **Сокращенное наименование филиала банка** | **Филиал КБ «МСБ» (ООО) в г. Санкт-Петербурге.** |
| Адрес | 191119, г. Санкт-Петербург, ул. Воронежская, д. 5, лит А. |
| Телефон | (812) 449-96-55 |
| Факс | (812) 449-96-55 |
| Адрес электронной почты | info-spb@kbmsb.ru |
| Управляющий филиалом | Богачев Дмитрий Вячеславович |
| Лицензия ЦБ РФ: дата регистрации, регистрационный номер | 3484/1 от 15.03.2012 г. |

| Должность руководителя структурного подразделения | Ф.И.О. | Телефон |
|---|---|---|
| Управляющий | Богачев Дмитрий Вячеславович | (812) 449-96-56 |
| Главный бухгалтер | Савельева Галина Петровна | (812) 449-96-52 |

### Часы работы банка с клиентами

понедельник-четверг – с 09.30 до 17.30, пятница – с 09.30 до 16.00; предпраздничные дни – с 09.30 до 16.30.

### Ассоциации, межбанковские соглашения, консорциумы, членом которых является банк

- Ассоциация Региональных Банков России (Ассоциация «Россия»)

### Основные показатели деятельности филиала банка (тыс. руб.)

| Дата | Кредиты выданные | Основные средства | Прибыль банка | Чистые активы |
|---|---|---|---|---|
| 01.10.12 | 0 | 587 | -539 | 25 826 |

### Баланс филиала банка на 01.10.2012 г. (тыс. руб.)

| **АКТИВЫ** | **01.10.12** | **%** |
|---|---|---|
| 1. Денежные средства | 287 | 1 |
| 2. Средства кредитных организаций в Центральном банке Российской Федерации | 4 631 | 18 |
| 2.1. Обязательные резервы | 0 | 0 |
| 3. Средства в кредитных организациях | 274 | 1 |
| 4. Финансовые активы, оцениваемые по справедливой стоимости через прибыль или убыток | 0 | 0 |
| 5. Чистая ссудная задолженность | 0 | 0 |
| 6. Чистые вложения в ценные бумаги и другие финансовые активы, имеющиеся в наличии для продажи | 0 | 0 |
| 6.1. Инвестиции в дочерние и зависимые организации | 0 | 0 |
| 7. Чистые вложения в ценные бумаги, удерживаемые до погашения | 0 | 0 |
| 8. Основные средства, нематериальные активы и материальные запасы | 587 | 2 |
| 9. Прочие активы | 20 047 | 78 |
| **10. Всего активов** | **25 826** | **100** |
| **ПАССИВЫ** | | |
| 11. Кредиты, депозиты и прочие средства Центрального банка Российской Федерации | 0 | 0 |
| 12. Средства кредитных организаций | 0 | 0 |
| 13. Средства клиентов, не являющихся кредитными организациями | 20 001 | 77 |
| 13.1. Вклады физических лиц | 0 | 0 |
| 14. Финансовые обязательства, оцениваемые по справедливой стоимости через прибыль или убыток | 0 | 0 |
| 15. Выпущенные долговые обязательства | 0 | 0 |
| 16. Прочие обязательства | 6 410 | 25 |
| 17. Резервы на возможные потери по условным обязательствам кредитного характера, прочим возможным потерям и операциям с резидентами офшорных зон | 48 | 0 |
| **18. Всего обязательств** | **26 459** | **102** |
| **ИСТОЧНИКИ СОБСТВЕННЫХ СРЕДСТВ** | | |
| 19. Средства акционеров (участников) | 0 | 0 |
| 20. Собственные акции (доли), выкупленные у акционеров (участников) | 0 | 0 |
| 21. Эмиссионный доход | 0 | 0 |
| 22. Резервный фонд | 0 | 0 |
| 23. Переоценка по справедливой стоимости ценных бумаг, имеющихся в наличии для продажи | 0 | 0 |
| 24. Переоценка основных средств | 0 | 0 |
| 25. Нераспределенная прибыль (непокрытые убытки) прошлых лет | 0 | 0 |
| 26. Неиспользованная прибыль (убыток) за отчетный период | -633 | -2 |
| **27. Всего источников собственных средств** | **-633** | **-2** |
| **ВНЕБАЛАНСОВЫЕ ОБЯЗАТЕЛЬСТВА** | | |
| 28. Безотзывные обязательства кредитной организации | 0 | |
| 29. Выданные кредитной организацией гарантии и поручительства | 4 818 | |
| 30. Условные обязательства некредитного характера | 0 | |

## Отчет о прибылях и убытках на 01.10.2012 (тыс.руб.)

| | |
|---|---|
| 1. Процентные доходы, всего,<br>в том числе: | 0 |
| 1.1. От размещения средств в кредитных организациях | 0 |
| 1.2. От ссуд, предоставленных клиентам, не являющимся кредитными организациями | 0 |
| 1.3. От оказания услуг по финансовой аренде (лизингу) | 0 |
| 1.4. От вложений в ценные бумаги | 0 |
| 2. Процентные расходы, всего,<br>в том числе: | 350 |
| 2.1. По привлеченным средствам кредитных организаций | 0 |
| 2.2. По привлеченным средствам клиентов, не являющимся кредитными организациями | 350 |
| 2.3. По выпущенным долговым обязательствам | 0 |
| 3. Чистые процентные доходы (отрицательная процентная маржа) | -350 |
| 4. Изменение резерва на возможные потери по ссудам, ссудной и приравненной к ней задолженности, а также средствам, размещенным на корреспондентских счетах, всего,<br>в том числе: | 0 |
| 4.1. Изменение резерва на возможные потери по начисленным процентным доходам | 0 |
| 5. Чистые процентные доходы (отрицательная процентная маржа) после создания резерва на возможные потери | -350 |
| 6. Чистые доходы от операций с ценными бумагами, оцениваемыми по справедливой стоимости через прибыль или убыток | 0 |
| 7. Чистые доходы от операций с ценными бумагами, имеющимися в наличии для продажи | 0 |
| 8. Чистые доходы от операций с ценными бумагами, удерживаемыми до погашения | 0 |
| 9. Чистые доходы от операций с иностранной валютой | 6 |
| 10. Чистые доходы от переоценки иностранной валюты | -18 |
| 11. Доходы от участия в капитале других юридических лиц | 0 |
| 12. Комиссионные доходы | 251 |
| 13. Комиссионные расходы | 36 |
| 14. Изменение резерва на возможные потери по ценным бумагам, имеющимся в наличии для продажи | 0 |
| 15. Изменение резерва на возможные потери по ценным бумагам, удерживаемым до погашения | 0 |
| 16. Изменение резерва по прочим потерям | -49 |
| 17. Прочие операционные доходы | 0 |
| 18. Чистые доходы (расходы) | -196 |
| 19. Операционные расходы | 343 |
| **20. Прибыль (убыток) до налогообложения** | **-539** |
| 21. Начисленные (уплаченные) налоги | 94 |
| **22. Прибыль (убыток) после налогообложения** | **-633** |
| 23. Выплаты из прибыли после налогообложения, всего,<br>в том числе: | 0 |
| 23.1. Распределение между акционерами (участниками) в виде дивидендов | 0 |
| 23.2. Отчисления на формирование и пополнение резервного фонда | 0 |
| **24. Неиспользованная прибыль (убыток) за отчетный период** | **-633** |

Банк ПраймФинанс

| | |
|---|---|
| **Полное наименование головного банка** | **Банк «Прайм Финанс» (Открытое акционерное общество)** |
| **Сокращенное наименование головного банка** | **Банк «Прайм Финанс» (ОАО)** |
| Юридический адрес | 197374, г. Санкт-Петербург, ул. Савушкина, д.126, лит.А, пом. 71-Н |
| Адрес головной конторы | 197374, г. Санкт-Петербург, ул. Савушкина, д.126, лит.А, пом. 71-Н |
| Телефон | (812) 331-31-66 |
| Факс | (812) 331-31-66 доб. 237 |
| Телекс | 121524 PRFN RU |
| Адрес электронной почты | bank@pfbank.ru |
| Адрес сайта в Интернете | www.pfbank.ru |
| Код SWIFT | PRFNRU2P |
| Reuter Dealing код | PRFN |
| Председатель Правления | Табунов Михаил Сергеевич |
| Председатель Совета банка | Вологдина Юлия Евгеньевна |
| Дата регистрации (основания) банка | 18 марта 1994 года |
| Лицензия ЦБ РФ: тип, регистрационный номер, дата регистрации | Лицензия на осуществление банковских операций со средствами в рублях и иностранной валюте юридических и физических лиц № 2758, от 30 июня 2009 года |
| Акционеры банка | Табунов М.С., Варшавский Л. А. |

| | |
|---|---|
| **Полное наименование филиала банка** | **Московский Филиал Банка «Прайм Финанс» (Открытое акционерное общество)** |
| **Сокращенное наименование филиала банка** | **Московский Филиал Банка «Прайм Финанс» (ОАО)** |
| Адрес | 127006 г. Москва, улица Малая Дмитровка дом 16, стр. 6 пом. II. |
| Телефон | (495) 935-73-66 |
| Факс | (495) 699-89-77 |
| Адрес электронной почты | contact@msk.pfbank.ru |
| Управляющий филиалом/директор филиала | Бугрова Елена Владимировна |
| Лицензия ЦБ РФ: дата регистрации, регистрационный номер | 2758/1 |

| Должность руководителя структурного подразделения | Ф.И.О. | Телефон |
|---|---|---|
| Председатель Правления | Табунов Михаил Сергеевич | (812) 331-31-66 |
| Заместитель главного бухгалтера | Коваленко Юлия Михайловна | (812) 331-31-66 |

| | |
|---|---|
| Общая численность персонала | 77 |
| Количество банков-корреспондентов | |
| в России | 5 |
| за рубежом | 1 |
| Количество корр. счетов ностро (рубли+валюта) | 12 |
| Количество обслуживаемых счетов | |
| для юридических лиц | 1731 |
| для физических лиц | 452 |
| Количество платежных карт, находящихся в обращении | 5 |

### Объем выданных кредитов физическим и юридическим лицам (тыс.руб.)

| | Объем вновь выданных кредитов за 9 месяцев 2012 г. | Справочно Ссудная задолженность на 01.10.12 |
|---|---|---|
| Объем выданных кредитов физическим лицам | 74877 | 95379 |
| в том числе | | |
| на покупку жилья | - | 19029 |
| ипотечное кредитование | 2000 | 11458 |
| автокредитование | 400 | 3856 |
| Объем выданных кредитов юридическим лицам | 547681 | 341517 |
| в том числе | | |
| объем выданных кредитов предприятиям малого и среднего бизнеса | 470224 | 291517 |

| | |
|---|---|
| Средние сроки платежей | 1 сутки |
| Количество филиалов | 1 |

### Часы работы банка с клиентами

г. Санкт-Петербург, ул. Савушкина, д126, лит.А, пом. 71-Н: с 09-30 до 17-00;
г. Санкт-Петербург, ул. Краснопутиловская, д. 5-а – Доп. офис: с 09-30 до 17-00;
г. Санкт-Петербург, ул. Академика Лебедева, д. 15 – Доп. офис: с 9–30 до 17-00;
г. Москва, улица Малая Дмитровка дом 16, стр. 6 пом. II. – филиал: с 10-00 до 17-00;
г. Санкт-Петербург, Невский пр., д. 85, пом.84 (9Н) – Опер. касса вне кассового узла: с 9–00 до 21-00.

## Основные показатели деятельности банка (тыс. руб.)

| Дата | Кредиты выданные | Основные средства | Прибыль банка | Уставный фонд | Чистые активы |
|---|---|---|---|---|---|
| 01.07.05 | 166 263 | 4 068 | 5 261 | 20 696 | 601 936 |
| 01.01.06 | 199 905 | 4 210 | 9 757 | 20 696 | 492 229 |
| 01.01.07 | 207 757 | 3 351 | 636 | 20 696 | 481 483 |
| 01.01.08 | 197 097 | 2 867 | 8 481 | 20 696 | 491 428 |
| 01.01.09 | 320 204 | 2 525 | 51 204 | 58 196 | 590 320 |
| 01.01.10 | 397 794 | 2 122 | 45 328 | 58 196 | 642 893 |
| 01.04.10 | 360 755 | 2 256 | 12 763 | 58 196 | 547 178 |
| 01.07.10 | 427 787 | 2 186 | 20 691 | 58 196 | 629 219 |
| 01.10.10 | 402 522 | 3 105 | 26 533 | 58 196 | 531 422 |
| 01.01.11 | 371 857 | 5 680 | 33 790 | 58 196 | 649 149 |
| 01.04.11 | 447 889 | 5 497 | 3 051 | 58 196 | 569 753 |
| 01.07.11 | 490 292 | 6 631 | 3 402 | 58 196 | 692 243 |
| 01.10.11 | 534 878 | 9 952 | 29 097 | 58 196 | 735 219 |
| 01.01.12 | 526 633 | 100 187 | 132 568 | 58 196 | 827 204 |
| 01.04.12 | 589 985 | 104 641 | 2 611 | 58 196 | 1 346 330 |
| 01.07.12 | 443 508 | 107 723 | 11 213 | 58 196 | 824 827 |
| 01.10.12 | 415 613 | 108 216 | 17 893 | 58 196 | 756 366 |

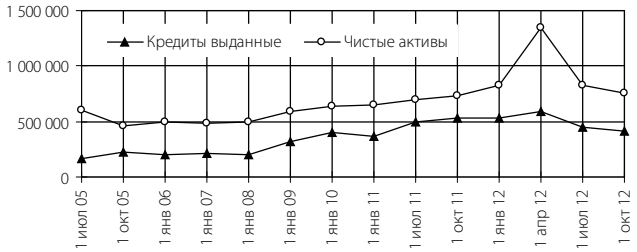


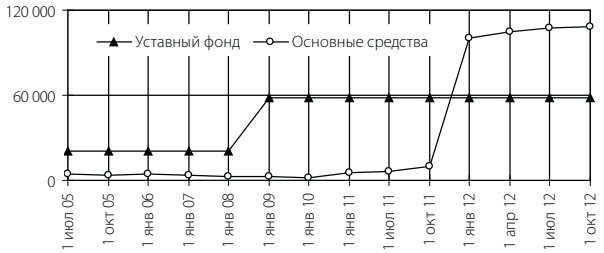


## Баланс банка на 01.10.2012 г. (тыс. руб.)

| **АКТИВЫ** | **01.10.12** | **%** |
|---|---|---|
| 1. Денежные средства | 101 987 | 13 |
| 2. Средства кредитных организаций в Центральном банке Российской Федерации | 55 925 | 7 |
| 2.1. Обязательные резервы | 6 526 | 1 |
| 3. Средства в кредитных организациях | 55 643 | 7 |
| 4. Чистые вложения в ценные бумаги, оцениваемые по справедливой стоимости через прибыль или убыток | 0 | 0 |
| 5. Чистая ссудная задолженность | 415 613 | 55 |
| 6. Чистые вложения в ценные бумаги и другие финансовые активы, имеющиеся в наличии для продажи | 88 | 0 |
| 6.1. Инвестиции в дочерние и зависимые организации | 0 | 0 |
| 7. Чистые вложения в ценные бумаги, удерживаемые до погашения | 0 | 0 |
| 8. Основные средства, нематериальные активы и материальные запасы | 108 216 | 14 |
| 9. Прочие активы | 18 894 | 2 |
| **10. Всего активов** | **756 366** | **100** |
| **ПАССИВЫ** | | |
| 11. Кредиты, депозиты и прочие средства Центрального банка Российской Федерации | 0 | 0 |
| 12. Средства кредитных организаций | 20 000 | 3 |
| 13. Средства клиентов, не являющихся кредитными организациями | 455 277 | 60 |
| 13.1. Вклады физических лиц | 74 294 | 10 |
| 14. Финансовые обязательства, оцениваемые по справедливой стоимости через прибыль или убыток | 0 | 0 |
| 15. Выпущенные долговые обязательства | 11 506 | 2 |
| 16. Прочие обязательства | 5 167 | 1 |
| 17. Резервы на возможные потери по условным обязательствам кредитного характера, прочим возможным потерям и операциям с резидентами офшорных зон | 7 399 | 1 |
| **18. Всего обязательств** | **499 349** | **66** |
| **ИСТОЧНИКИ СОБСТВЕННЫХ СРЕДСТВ** | | |
| 19. Средства акционеров (участников) | 58 196 | 8 |
| 20. Собственные акции (доли), выкупленные у акционеров (участников) | 0 | 0 |
| 21. Эмиссионный доход | 0 | 0 |
| 22. Резервный фонд | 5 820 | 1 |
| 23. Переоценка по справедливой стоимости ценных бумаг, имеющихся в наличии для продажи | 0 | 0 |
| 24. Переоценка основных средств | 0 | 0 |
| 25. Нераспределенная прибыль (непокрытые убытки) прошлых лет | 184 623 | 24 |
| 26. Неиспользованная прибыль (убыток) за отчетный период | 8 378 | 1 |
| **27. Всего источников собственных средств** | **257 017** | **34** |
| **ВНЕБАЛАНСОВЫЕ ОБЯЗАТЕЛЬСТВА** | | |
| 28. Безотзывные обязательства кредитной организации | 20 410 | |
| 29. Выданные кредитной организацией гарантии и поручительства | 39 860 | |
| 30. Условные обязательства некредитного характера | 0 | |

## Собственный капитал на 01.10.2012 (тыс.руб.)

| | |
|---|---|
| Собственные средства (капитал), итого, в том числе: | 249076 |
| Основной капитал | X |
| Уставный капитал кредитной организации | 58196 |
| Эмиссионный доход кредитной организации | 0 |
| Часть резервного фонда кредитной организации, сформированного за счет прибыли предшествующих лет | 5820 |
| Часть нераспределенной прибыли текущего года, в том числе: | 0 |
| переоценка ценных бумаг, текущая (справедливая) стоимость которых определяется как средневзвешенная цена, раскрываемая организатором торговли на рынке ценных бумаг | 0 |
| финансовый результат от операций с ПФИ, всего, в том числе: | 0 |
| реализованный | 0 |
| нереализованный, всего, в том числе: | 0 |
| положительный | 0 |
| отрицательный | 0 |
| величина (ы) резерва (вов), фактически недосозданного (ых) кредитной организацией по сравнению с величиной, требуемой в соответствии с нормативными актами Банка России, всего, в том числе в соответствии: | 0 |
| с Положением Банка России № 254-П | 0 |
| с Положением Банка России N 283-П | 0 |
| с Указанием Банка России N 1584-У | 0 |
| с Указанием Банка России N 2732-У | 0 |
| Часть резервного фонда кредитной организации, сформированного из прибыли текущего года | 0 |
| Нераспределенная прибыль предшествующих лет (ее часть), в том числе: | 184623 |
| финансовый результат от операций с ПФИ, всего, в том числе: | 0 |
| реализованный | 0 |
| нереализованный, всего, в том числе: | 0 |
| положительный | 0 |
| отрицательный | 0 |
| величина (ы) резерва (вов), фактически недосозданного (ых) кредитной организацией по сравнению с величиной, требуемой в соответствии с нормативными актами Банка России, всего, в том числе в соответствии: | 0 |
| с Положением Банка России N 254-П | 0 |
| с Положением Банка России N 283-П | 0 |
| с Указанием Банка России N 1584-У | 0 |
| с Указанием Банка России N 2732-У | 0 |
| Субординированный заем с дополнительными условиями | 0 |
| Источники основного капитала, итого | 248639 |
| Нематериальные активы | 36 |
| Собственные акции (доли участников), приобретенные (выкупленные) кредитной организацией у акционеров (участников) | 0 |
| Непокрытые убытки предшествующих лет, в том числе: | 0 |
| финансовый результат от операций с ПФИ, всего, в том числе: | 0 |
| реализованный | 0 |
| нереализованный, всего, в том числе: | 0 |
| положительный | 0 |
| отрицательный | 0 |
| величина (ы) резерва (вов), фактически недосозданного (ых) кредитной организацией по сравнению с величиной, требуемой в соответствии с нормативными актами Банка России, всего, в том числе в соответствии: | 0 |
| с Положением Банка России N 254-П | 0 |
| с Положением Банка России N 283-П | 0 |
| с Указанием Банка России N 1584-У | 0 |
| с Указанием Банка России N 2732-У | 0 |
| Убыток текущего года, в том числе: | 0 |
| переоценка ценных бумаг, текущая (справедливая) стоимость которых определяется как средневзвешенная цена, раскрываемая организатором торговли на рынке ценных бумаг | 0 |
| финансовый результат от операций с ПФИ, всего, в том числе: | 0 |
| реализованный | 0 |
| нереализованный, всего, в том числе: | 0 |
| положительный | 0 |
| отрицательный | 0 |
| величина (ы) резерва (вов), фактически недосозданного (ых) кредитной организацией по сравнению с величиной, требуемой в соответствии с нормативными актами Банка России, всего, в том числе в соответствии: | 0 |
| с Положением Банка России N 254-П | 0 |
| с Положением Банка России N 283-П | 0 |
| с Указанием Банка России N 1584-У | 0 |
| с Указанием Банка России N 2732-У | 0 |
| Вложения кредитной организации в акции (доли) дочерних и зависимых юридических лиц и уставный капитал кредитных организаций – резидентов | 0 |
| Уставный капитал (его часть) и иные источники собственных средств (эмиссионный доход, нераспределенная прибыль, резервный фонд) (их часть), для формирования которых инвесторами использованы ненадлежащие активы | 0 |
| Отрицательная величина дополнительного капитала | 0 |
| Основной капитал, итого | 248603 |
| Дополнительный капитал | X |
| Прирост стоимости имущества кредитной организации за счет переоценки | 0 |
| Часть резервного фонда, сформированного за счет отчислений из прибыли текущего года | 0 |

| | |
|---|---|
| Нераспределенная прибыль текущего года (ее часть), в том числе: | 473 |
| переоценка ценных бумаг, текущая (справедливая) стоимость которых определяется как средневзвешенная цена, раскрываемая организатором торговли на рынке ценных бумаг | 0 |
| финансовый результат от операций с ПФИ, всего, в том числе: | 0 |
| реализованный | 0 |
| нереализованный, всего, в том числе: | 0 |
| положительный | 0 |
| отрицательный | 0 |
| величина (ы) резерва (вов), фактически недосозданного (ых) кредитной организацией по сравнению с величиной, требуемой в соответствии с нормативными актами Банка России, всего, в том числе в соответствии: | 0 |
| с Положением Банка России N 254-П | 0 |
| с Положением Банка России N 283-П | 0 |
| с Указанием Банка России N 1584-У | 0 |
| с Указанием Банка России N 2732-У | 0 |
| Субординированный кредит (займ, депозит, облигационный займ) по остаточной стоимости, в том числе: | 0 |
| субординированный кредит (депозит, заем, облигационный заем), включаемый в расчет дополнительного капитала с учетом требований, установленных абзацем первым подпункта 3.11.1 пункта 3.11 Положения Банка России N 215-П | 0 |
| субординированный кредит (депозит, заем, облигационный заем), включаемый в расчет дополнительного капитала с учетом требований, установленных абзацем вторым подпункта 3.11.1 пункта 3.11 Положения Банка России N 215-П | 0 |
| Часть уставного капитала, сформированного за счет капитализации прироста стоимости имущества при переоценке | 0 |
| Часть привилегированных (включая кумулятивные) акций | 0 |
| Нераспределенная прибыль предшествующих лет, в том числе: | 0 |
| финансовый результат от операций с ПФИ, всего, в том числе: | 0 |
| реализованный | 0 |
| нереализованный, всего, в том числе: | 0 |
| положительный | 0 |
| отрицательный | 0 |
| величина (ы) резерва (вов), фактически недосозданного (ых) кредитной организацией по сравнению с величиной, требуемой в соответствии с нормативными актами Банка России, всего, в том числе в соответствии: | 0 |
| с Положением Банка России N 254-П | 0 |
| с Положением Банка России N 283-П | 0 |
| с Указанием Банка России N 1584-У | 0 |
| с Указанием Банка России N 2732-У | 0 |
| Источники (часть источников) дополнительного капитала (уставного капитала, нераспределенной прибыли, резервного фонда, субординированного кредита), для формирования которых инвесторами использованы ненадлежащие активы | 0 |
| Источники дополнительного капитала, итого | 473 |
| Дополнительный капитал, итого | 473 |
| Показатели, уменьшающие сумму основного и дополнительного капитала | X |
| Просроченная дебиторская задолженность длительностью свыше 30 календарных дней | 0 |
| Субординированные кредиты (депозиты, займы, облигационные займы), в том числе субординированные займы с дополнительными условиями, предоставленные кредитным организациям-резидентам | 0 |
| Промежуточный итог | 249076 |
| Величина превышения совокупной суммы кредитов, банковских гарантий и поручительств, предоставленных кредитной организацией своим участникам (акционерам) и инсайдерам, над ее максимальным размером, предусмотренным федеральными законами и нормативными актами Банка России | 0 |
| Превышающие сумму источников основного и дополнительного капитала вложения в сооружение (строительство), создание (изготовление) и приобретение основных средств, стоимость основных средств, а также материальных запасов | 0 |
| Разница между действительной стоимостью доли, причитающейся вышедшим из общества участникам, и стоимостью, по которой доля была реализована другому участнику | 0 |

## Собственный капитал банка



## Отчет о прибылях и убытках на 01.10.2012 (тыс.руб.)

| | |
|---|---|
| 1. Процентные доходы, всего,<br>в том числе: | 60 236 |
| 1.1. От размещения средств в кредитных организациях | 5 049 |
| 1.2. От ссуд, предоставленных клиентам, не являющимся кредитными организациями | 55 187 |
| 1.3. От оказания услуг по финансовой аренде (лизингу) | 0 |
| 1.4. От вложений в ценные бумаги | 0 |
| 2. Процентные расходы, всего,<br>в том числе: | 4 615 |
| 2.1. По привлеченным средствам кредитных организаций | 1 105 |
| 2.2. По привлеченным средствам клиентов, не являющимся кредитными организациями | 3 138 |
| 2.3. По выпущенным долговым обязательствам | 372 |
| 3. Чистые процентные доходы (отрицательная процентная маржа) | 55 621 |
| 4. Изменение резерва на возможные потери по ссудам, ссудной и приравненной к ней задолженности, а также средствам, размещенным на корреспондентских счетах, всего,<br>в том числе: | 3 508 |
| 4.1. Изменение резерва на возможные потери по начисленным процентным доходам | 294 |
| 5. Чистые процентные доходы (отрицательная процентная маржа) после создания резерва на возможные потери | 59 129 |
| 6. Чистые доходы от операций с финансовыми активами, оцениваемыми по справедливой стоимости через прибыль или убыток | 0 |
| 7. Чистые доходы от операций с ценными бумагами, имеющимися в наличии для продажи | 0 |
| 8. Чистые доходы от операций с ценными бумагами, удерживаемыми до погашения | 0 |
| 9. Чистые доходы от операций с иностранной валютой | 10 416 |
| 10. Чистые доходы от переоценки иностранной валюты | -966 |
| 11. Доходы от участия в капитале других юридических лиц | 0 |
| 12. Комиссионные доходы | 21 292 |
| 13. Комиссионные расходы | 1 951 |
| 14. Изменение резерва на возможные потери по ценным бумагам, имеющимся в наличии для продажи | 0 |
| 15. Изменение резерва на возможные потери по ценным бумагам, удерживаемым до погашения | 0 |
| 16. Изменение резерва по прочим потерям | -4 174 |
| 17. Прочие операционные доходы | 6 992 |
| 18. Чистые доходы (расходы) | 90 738 |
| 19. Операционные расходы | 72 845 |
| **20. Прибыль (убыток) до налогообложения** | **17 893** |
| 21. Начисленные (уплаченные) налоги | 9 515 |
| **22. Прибыль (убыток) после налогообложения** | **8 378** |
| 23. Выплаты из прибыли после налогообложения, всего,<br>в том числе: | 0 |
| 23.1. Распределение между акционерами (участниками) в виде дивидендов | 0 |
| 23.2. Отчисления на формирование и пополнение резервного фонда | 0 |
| **24. Неиспользованная прибыль (убыток) за отчетный период** | **8 378** |

## Филиалы/Отделения/Агентства/Представительства

Городские

| Наименование | Адрес | | | Телефон/факс |
|---|---|---|---|---|
| | индекс | улица | дом | |
| Доп. офис «Отделение «Лебедева 15» | 195009 | ул. Академика Лебедева | 15 | (812) 542-06-19 |
| Доп. офис «Отделение «Автово» | 198152 | ул. Краснопутиловская | 5-а | (812) 331-31-66 |
| Опер. касса вне кассового узла | 191036 | Невский пр. | 85 | (812) 331-31-79 |

В России

| Наименование | Адрес | | | | Телефон/факс |
|---|---|---|---|---|---|
| | индекс | город | улица | дом | |
| Московский Филиал | 127006 | Москва | Малая Дмитровка | 16, стр., 6 пом. II. | (495) 935-73-66, ф. 699-89-77 |

## Ассоциации, межбанковские соглашения, консорциумы, членом которых является банк

- СРО НФА,
- Международные платежные системы: MasterCard Worldwide, VISA International
- Российская Национальная Ассоциация S.W.I.F.T.,
- Фонд содействию кредитования малого бизнеса,
- Western Union,
- Reuters Dealing 3000, Thomson Reuters Eikon
- Участник таможенной платежной системы «ЗЕЛЕНЫЙ КОРИДОР»

| **Полное наименование головного банка** | **Открытое акционерное общество «Петербургский социальный коммерческий банк»** |
|---|---|
| **Сокращенное наименование головного банка** | **ОАО «ПСКБ»** |
| Юридический адрес | 191123, Санкт-Петербург, Шпалерная, 42 |
| Адрес головной конторы | 191123, Санкт-Петербург, Шпалерная, 42 |
| Телефон | 703-73-30, 275-99-75 |
| Факс | 275-98-40 |
| Телекс | 121533 PSCB RU |
| Адрес электронной почты | info@pscb.ru |
| Адрес сайта в Интернете | www.pscb.ru |
| Код SWIFT | PSOC RU 2P |
| Председатель Правления | Тур Наталья Ивановна |
| Председатель Совета банка | Музыка Константин Юрьевич |
| Дата регистрации (основания) банка | 29 октября 1993 г. |
| Лицензия ЦБ РФ: тип, регистрационный номер, дата регистрации | Генеральная лицензия ЦБ РФ № 2551 от 25 мая 2006 г. |
| Другие виды лицензий | Лицензия на право предоставления услуг в области шифрования информации № 96У от 11 октября 2007 г.<br>Лицензия на право осуществления деятельности по техническому обслуживанию шифровальных (криптографических) средств № 94Х от 11 октября 2007 г.<br>Лицензия на право осуществления деятельности по распространению шифровальных (криптографических) средств № 95Р от 11 октября 2007 г.<br>Свидетельство о включении Банка в Реестр Банков–участников Системы Обязательного Страхования Вкладов № 177 от 18 ноября 2004 г.<br>Лицензии профессионального участника рынка ценных бумаг на осуществление:<br>– брокерской деятельности № 078-11166-100000 от 10 апреля 2008 г.<br>– дилерской деятельности № 078-11170-010000 от 10 апреля 2008 г.<br>Лицензия Биржевого посредника, совершающего товарные фьючерсные и опционные сделки в биржевой торговле № 1463 от 27 октября 2009 г.<br>Уведомление на право выступать перед таможенными органами в качестве гаранта № 135 от 01 октября 2010 г. |
| Акционеры банка | Прибыткин Владимир Леонидович, Музыка Константин Юрьевич, Копытов Сергей Юрьевич, Музыка Дмитрий Николаевич, Брагин Николай Николаевич, ООО «Управляющая компания «БФА», Д. У. Закрытого паевого инвестиционного хедж-Фонда «Инфраструктурные инвестиции» (ООО «УК «БФА») |

### Рейтинговые оценки международных рейтинговых агентств:

Международным рейтинговым агентством **Moody's Investors Service** 12 августа 2011 г. ОАО «Петербургский социальный коммерческий банк» были повышены, присвоенные в 2008 г., следующие глобальные и национальные рейтинги:
- Долгосрочные депозиты в иностранной и местной валюте .....B2
- Краткосрочные депозиты в иностранной и местной валюте ..... Not Prime (NP)
- Рейтинг финансовой устойчивости (BFSR) ..... E+
- Прогноз по всем рейтингам.....«Stable»
- Долгосрочный кредитный рейтинг по национальной шкале .....Baa1.ru

| | |
|---|---|
| Общая численность персонала | 348 |
| Количество банков-корреспондентов | |
| в России | 23 |
| за рубежом | 8 |
| Количество корр. счетов лоро (рубли+валюта) | 8 |
| Количество корр. счетов ностро (рубли+валюта) | 45 |
| Количество обслуживаемых счетов | |
| для юридических лиц | 17 554 |
| для физических лиц | 99 409 |
| Количество платежных карт, находящихся в обращении | 39 414 |

### Объем выданных кредитов физическим и юридическим лицам (тыс.руб.)

| | Объем вновь выданных кредитов за 9 месяцев 2012 г. | Справочно Ссудная задолженность на 01.10.12 |
|---|---|---|
| Объем выданных кредитов физическим лицам | 1 290 975 | 1 403 334 |
| в том числе | | |
| на покупку жилья | - | - |
| ипотечное кредитование | 422 478 | 460 465 |
| автокредитование | 0 | 23 120 |
| Объем выданных кредитов юридическим лицам | 17 034 341 | 6 338 582 |
| в том числе | | |
| объем выданных кредитов предприятиям малого и среднего бизнеса | 8 910 223 | 2 922 941 |

## Часы работы банка с клиентами

**Головной офис**

обслуживание юридических лиц: понедельник-четверг – 9.00–17.00, пятница – 9.00–16.30 предпраздничные дни – 9.00–15.30
дополнительное время по приему выручки от организаций: понедельник-четверг – 17.00–20.00 пятница, предпраздничные дни – 16.30–20.00
обслуживание физических лиц: понедельник-пятница – 9.00–20.00 предпраздничные дни – 9.00–19.00, обеденный перерыв с 13.00 до 14.00
Суббота, воскресенье: выходной.

**Доп. офисы «Московский», «Северный», «Гатчинский»**

обслуживание юридических лиц: понедельник-четверг – 9.00–17.00 пятница – 9.00–16.30 предпраздничные дни – 9.00–16.00
дополнительное время по приему выручки от организаций: понедельник-четверг – 17.00–18.00 пятница, предпраздничные дни – 16.30–17.00
обслуживание физических лиц: понедельник-четверг – 9.00–18.00 пятница, предпраздничные дни – 9.00–17.00, обеденный перерыв с 13.00 до 14.00
Суббота, воскресенье: выходной.

**Филиал ОАО «ПСКБ» в Москве**

обслуживание юридических лиц: понедельник-четверг – 9.00–17.00, пятница, предпраздничные дни – 9.00–16.30
дополнительное время по приему выручки от организаций: понедельник-четверг – 17.00–20.00 пятница, предпраздничные дни – 16.30–19.00
обслуживание физических лиц: понедельник-четверг – 9.00–20.00 пятница, предпраздничные дни – 9.00–19.00
Суббота, воскресенье: выходной.

| | |
|---|---|
| Средние сроки платежей | День в день |
| Количество филиалов | 1 |

## Филиалы/Отделения/Агентства/Представительства

Городские

| Наименование | Адрес | | | Телефон/факс |
|---|---|---|---|---|
| | индекс | улица | дом | |
| Доп. офис «Московский» | 196006 | ул. Цветочная | 25 | 332-26-26, 332-26-23 |
| Доп. офис «Северный» | 194100 | пр. Б. Сампсониевский | 76, пом 1Н лит А | 332-47-02, 332-47-00 |

В России

| Наименование | Адрес | | | | Телефон/факс |
|---|---|---|---|---|---|
| | индекс | город | улица | дом | |
| Московский филиал | 105005 | г. Москва | Бакунинская | д. 17/28 | (495) 411-70-97, (499) 265-74-40 |
| Доп. офис «Гатчинский» | 188306 | Лен.обл., г. Гатчина | Рощинская | д. 13-А | 8-81371-76-011, 8-81371-76-260 |

## Основные показатели деятельности банка (тыс.руб.)

| Дата | Кредиты выданные | Основные средства | Прибыль банка | Чистые активы |
|---|---|---|---|---|
| 01.04.01 | 20 499 | 285 | 57 | 69 224 |
| 01.01.02 | 64 742 | 2 917 | 2 878 | 241 581 |
| 01.01.03 | 218 528 | 4 178 | 4 734 | 678 144 |
| 01.01.04 | 513 845 | 79 112 | 19 492 | 1 468 664 |
| 01.01.05 | 867 658 | 182 606 | 61 592 | 2 424 213 |
| 01.01.06 | 1 297 236 | 186 036 | 128 152 | 3 585 063 |
| 01.01.07 | 1 952 786 | 192 854 | 150 880 | 4 503 147 |
| 01.01.08 | 3 005 580 | 189 003 | 130 399 | 5 902 660 |
| 01.01.09 | 3 479 315 | 173 914 | 210 714 | 7 418 679 |
| 01.01.10 | 2 957 798 | 263 839 | 235 137 | 8 278 102 |
| 01.01.11 | 5 338 917 | 277 039 | 359 427 | 11 683 599 |
| 01.10.11 | 7 231 371 | 324 687 | 253 741 | 11 488 864 |
| 01.01.12 | 8 665 909 | 343 581 | 417 215 | 16 098 322 |
| 01.04.12 | 7 934 011 | 350 409 | 89 920 | 13 794 753 |
| 01.07.12 | 9 200 300 | 350 278 | 218 198 | 14 860 720 |
| 01.10.12 | 10 381 167 | 348 517 | 317 332 | 15 019 318 |

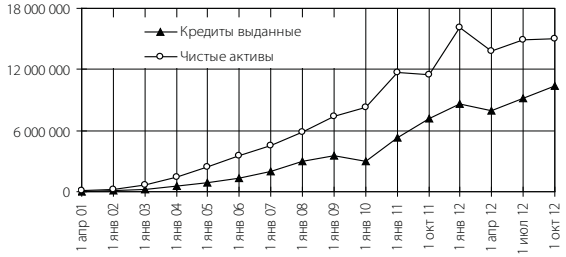


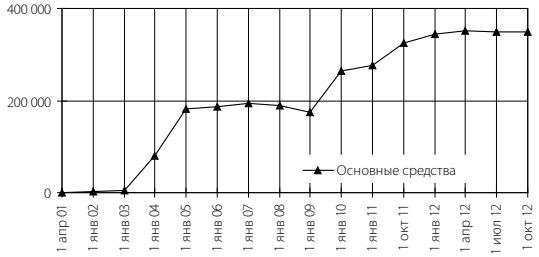


## Баланс банка на 01.10.2012 г. (тыс. руб.)

| **АКТИВЫ** | **01.10.12** | **%** |
|---|---|---|
| 1. Денежные средства | 550 103 | 4 |
| 2. Средства кредитных организаций в Центральном банке Российской Федерации | 646 622 | 4 |
| 2.1. Обязательные резервы | 174 285 | 1 |
| 3. Средства в кредитных организациях | 2 541 046 | 17 |
| 4. Чистые вложения в ценные бумаги, оцениваемые по справедливой стоимости через прибыль или убыток | 0 | 0 |
| 5. Чистая ссудная задолженность | 10 381 167 | 69 |
| 6. Чистые вложения в ценные бумаги и другие финансовые активы, имеющиеся в наличии для продажи | 0 | 0 |
| 6.1. Инвестиции в дочерние и зависимые организации | 0 | 0 |
| 7. Чистые вложения в ценные бумаги, удерживаемые до погашения | 199 776 | 1 |
| 8. Основные средства, нематериальные активы и материальные запасы | 348 517 | 2 |
| 9. Прочие активы | 352 087 | 2 |
| **10. Всего активов** | **15 019 318** | **100** |
| **ПАССИВЫ** | | |
| 11. Кредиты, депозиты и прочие средства Центрального банка Российской Федерации | 0 | 0 |
| 12. Средства кредитных организаций | 37 319 | 0 |
| 13. Средства клиентов, не являющихся кредитными организациями | 12 728 664 | 85 |
| 13.1. Вклады физических лиц | 3 673 618 | 24 |
| 14. Финансовые обязательства, оцениваемые по справедливой стоимости через прибыль или убыток | 0 | 0 |
| 15. Выпущенные долговые обязательства | 418 437 | 3 |
| 16. Прочие обязательства | 207 239 | 1 |
| 17. Резервы на возможные потери по условным обязательствам кредитного характера, прочим возможным потерям и операциям с резидентами офшорных зон | 106 639 | 1 |
| **18. Всего обязательств** | **13 498 298** | **90** |
| **ИСТОЧНИКИ СОБСТВЕННЫХ СРЕДСТВ** | | |
| 19. Средства акционеров (участников) | 725 331 | 5 |
| 20. Собственные акции (доли), выкупленные у акционеров (участников) | 0 | 0 |
| 21. Эмиссионный доход | 63 709 | 0 |
| 22. Резервный фонд | 36 267 | 0 |
| 23. Переоценка по справедливой стоимости ценных бумаг, имеющихся в наличии для продажи | 0 | 0 |
| 24. Переоценка основных средств | 20 | 0 |
| 25. Нераспределенная прибыль (непокрытые убытки) прошлых лет | 484 563 | 3 |
| 26. Неиспользованная прибыль (убыток) за отчетный период | 211 130 | 1 |
| **27. Всего источников собственных средств** | **1 521 020** | **10** |
| **ВНЕБАЛАНСОВЫЕ ОБЯЗАТЕЛЬСТВА** | | |
| 28. Безотзывные обязательства кредитной организации | 2 691 328 | |
| 29. Выданные кредитной организацией гарантии и поручительства | 2 119 313 | |
| 30. Условные обязательства некредитного характера | 0 | |

## Собственный капитал на 01.10.2012 (тыс.руб.)

| | |
|---|---|
| Собственные средства (капитал), итого, в том числе: | 1 500 006 |
| Основной капитал | X |
| Уставный капитал кредитной организации | 725 331 |
| Эмиссионный доход кредитной организации | 63 709 |
| Часть резервного фонда кредитной организации, сформированного за счет прибыли предшествующих лет | 36 267 |
| Часть нераспределенной прибыли текущего года, в том числе: | 0 |
| переоценка ценных бумаг, текущая (справедливая) стоимость которых определяется как средневзвешенная цена, раскрываемая организатором торговли на рынке ценных бумаг | 0 |
| финансовый результат от операций с ПФИ, всего, в том числе: | 0 |
| реализованный | 0 |
| нереализованный, всего, в том числе: | 0 |
| положительный | 0 |
| отрицательный | 0 |
| величина (ы) резерва (вов), фактически недосозданного (ых) кредитной организацией по сравнению с величиной, требуемой в соответствии с нормативными актами Банка России, всего, в том числе в соответствии: | 0 |
| с Положением Банка России № 254-П | 0 |
| с Положением Банка России N 283-П | 0 |
| с Указанием Банка России N 1584-У | 0 |
| с Указанием Банка России N 2732-У | 0 |
| Часть резервного фонда кредитной организации, сформированного из прибыли текущего года | 0 |
| Нераспределенная прибыль предшествующих лет (ее часть), в том числе: | 484 563 |
| финансовый результат от операций с ПФИ, всего, в том числе: | 0 |
| реализованный | 0 |
| нереализованный, всего, в том числе: | 0 |
| положительный | 0 |
| отрицательный | 0 |
| величина (ы) резерва (вов), фактически недосозданного (ых) кредитной организацией по сравнению с величиной, требуемой в соответствии с нормативными актами Банка России, всего, в том числе в соответствии: | 0 |
| с Положением Банка России N 254-П | 0 |
| с Положением Банка России N 283-П | 0 |
| с Указанием Банка России N 1584-У | 0 |
| с Указанием Банка России N 2732-У | 0 |
| Субординированный заем с дополнительными условиями | 0 |
| Источники основного капитала, итого | 1 309 870 |
| Нематериальные активы | 0 |
| Собственные акции (доли участников), приобретенные (выкупленные) кредитной организацией у акционеров (участников) | 0 |
| Непокрытые убытки предшествующих лет, в том числе: | 0 |
| финансовый результат от операций с ПФИ, всего, в том числе: | 0 |
| реализованный | 0 |
| нереализованный, всего, в том числе: | 0 |
| положительный | 0 |
| отрицательный | 0 |
| величина (ы) резерва (вов), фактически недосозданного (ых) кредитной организацией по сравнению с величиной, требуемой в соответствии с нормативными актами Банка России, всего, в том числе в соответствии: | 0 |
| с Положением Банка России N 254-П | 0 |
| с Положением Банка России N 283-П | 0 |
| с Указанием Банка России N 1584-У | 0 |
| с Указанием Банка России N 2732-У | 0 |
| Убыток текущего года, в том числе: | 0 |
| переоценка ценных бумаг, текущая (справедливая) стоимость которых определяется как средневзвешенная цена, раскрываемая организатором торговли на рынке ценных бумаг | 0 |
| финансовый результат от операций с ПФИ, всего, в том числе: | 0 |
| реализованный | 0 |
| нереализованный, всего, в том числе: | 0 |
| положительный | 0 |
| отрицательный | 0 |
| величина (ы) резерва (вов), фактически недосозданного (ых) кредитной организацией по сравнению с величиной, требуемой в соответствии с нормативными актами Банка России, всего, в том числе в соответствии: | 0 |
| с Положением Банка России N 254-П | 0 |
| с Положением Банка России N 283-П | 0 |
| с Указанием Банка России N 1584-У | 0 |
| с Указанием Банка России N 2732-У | 0 |
| Вложения кредитной организации в акции (доли) дочерних и зависимых юридических лиц и уставный капитал кредитных организаций – резидентов | 0 |
| Уставный капитал (его часть) и иные источники собственных средств (эмиссионный доход, нераспределенная прибыль, резервный фонд) (их часть), для формирования которых инвесторами использованы ненадлежащие активы | 0 |
| Отрицательная величина дополнительного капитала | 0 |
| Основной капитал, итого | 1 309 870 |
| Дополнительный капитал | X |
| Прирост стоимости имущества кредитной организации за счет переоценки | 20 |
| Часть резервного фонда, сформированного за счет отчислений из прибыли текущего года | 0 |

| | |
|---|---|
| Нераспределенная прибыль текущего года (ее часть), в том числе: | 190 116 |
| переоценка ценных бумаг, текущая (справедливая) стоимость которых определяется как средневзвешенная цена, раскрываемая организатором торговли на рынке ценных бумаг | 0 |
| финансовый результат от операций с ПФИ, всего, в том числе: | 0 |
| реализованный | 0 |
| нереализованный, всего, в том числе: | 0 |
| положительный | 0 |
| отрицательный | 0 |
| величина (ы) резерва (вов), фактически недосозданного (ых) кредитной организацией по сравнению с величиной, требуемой в соответствии с нормативными актами Банка России, всего, в том числе в соответствии: | 0 |
| с Положением Банка России N 254-П | 0 |
| с Положением Банка России N 283-П | 0 |
| с Указанием Банка России N 1584-У | 0 |
| с Указанием Банка России N 2732-У | 0 |
| Субординированный кредит (займ, депозит, облигационный займ) по остаточной стоимости, в том числе: | 0 |
| субординированный кредит (депозит, заем, облигационный заем), включаемый в расчет дополнительного капитала с учетом требований, установленных абзацем первым подпункта 3.11.1 пункта 3.11 Положения Банка России N 215-П | 0 |
| субординированный кредит (депозит, заем, облигационный заем), включаемый в расчет дополнительного капитала с учетом требований, установленных абзацем вторым подпункта 3.11.1 пункта 3.11 Положения Банка России N 215-П | 0 |
| Часть уставного капитала, сформированного за счет капитализации прироста стоимости имущества при переоценке | 0 |
| Часть привилегированных (включая кумулятивные) акций | 0 |
| Нераспределенная прибыль предшествующих лет, в том числе: | 0 |
| финансовый результат от операций с ПФИ, всего, в том числе: | 0 |
| реализованный | 0 |
| нереализованный, всего, в том числе: | 0 |
| положительный | 0 |
| отрицательный | 0 |
| величина (ы) резерва (вов), фактически недосозданного (ых) кредитной организацией по сравнению с величиной, требуемой в соответствии с нормативными актами Банка России, всего, в том числе в соответствии: | 0 |
| с Положением Банка России N 254-П | 0 |
| с Положением Банка России N 283-П | 0 |
| с Указанием Банка России N 1584-У | 0 |
| с Указанием Банка России N 2732-У | 0 |
| Источники (часть источников) дополнительного капитала (уставного капитала, нераспределенной прибыли, резервного фонда, субординированного кредита), для формирования которых инвесторами использованы ненадлежащие активы | 0 |
| Источники дополнительного капитала, итого | 190 136 |
| Дополнительный капитал, итого | 190 136 |
| Показатели, уменьшающие сумму основного и дополнительного капитала | X |
| Просроченная дебиторская задолженность длительностью свыше 30 календарных дней | 0 |
| Субординированные кредиты (депозиты, займы, облигационные займы), в том числе субординированные займы с дополнительными условиями, предоставленные кредитным организациям-резидентам | 0 |
| Промежуточный итог | 1 500 006 |
| Величина превышения совокупной суммы кредитов, банковских гарантий и поручительств, предоставленных кредитной организацией своим участникам (акционерам) и инсайдерам, над ее максимальным размером, предусмотренным федеральными законами и нормативными актами Банка России | 0 |
| Превышающие сумму источников основного и дополнительного капитала вложения в сооружение (строительство), создание (изготовление) и приобретение основных средств, стоимость основных средств, а также материальных запасов | 0 |
| Разница между действительной стоимостью доли, причитающейся вышедшим из общества участникам, и стоимостью, по которой доля была реализована другому участнику | 0 |

### Собственный капитал банка

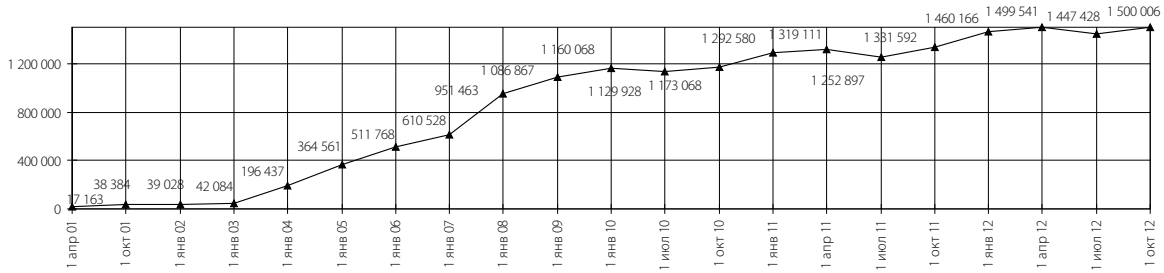

## Отчет о прибылях и убытках на 01.10.2012 (тыс.руб.)

| | |
|---|---|
| 1. Процентные доходы, всего,<br>в том числе: | 680 860 |
| 1.1. От размещения средств в кредитных организациях | 103 735 |
| 1.2. От ссуд, предоставленных клиентам, не являющимся кредитными организациями | 569 145 |
| 1.3. От оказания услуг по финансовой аренде (лизингу) | 0 |
| 1.4. От вложений в ценные бумаги | 7 980 |
| 2. Процентные расходы, всего,<br>в том числе: | 287 707 |
| 2.1. По привлеченным средствам кредитных организаций | 551 |
| 2.2. По привлеченным средствам клиентов, не являющимся кредитными организациями | 280 831 |
| 2.3. По выпущенным долговым обязательствам | 6 325 |
| 3. Чистые процентные доходы (отрицательная процентная маржа) | 393 153 |
| 4. Изменение резерва на возможные потери по ссудам, ссудной и приравненной к ней задолженности, а также средствам, размещенным на корреспондентских счетах, всего,<br>в том числе: | -146 730 |
| 4.1. Изменение резерва на возможные потери по начисленным процентным доходам | -891 |
| 5. Чистые процентные доходы (отрицательная процентная маржа) после создания резерва на возможные потери | 246 423 |
| 6. Чистые доходы от операций с ценными бумагами, оцениваемыми по справедливой стоимости через прибыль или убыток | -1 761 |
| 7. Чистые доходы от операций с ценными бумагами, имеющимися в наличии для продажи | 0 |
| 8. Чистые доходы от операций с ценными бумагами, удерживаемыми до погашения | 0 |
| 9. Чистые доходы от операций с иностранной валютой | 315 625 |
| 10. Чистые доходы от переоценки иностранной валюты | -269 332 |
| 11. Доходы от участия в капитале других юридических лиц | 0 |
| 12. Комиссионные доходы | 741 148 |
| 13. Комиссионные расходы | 249 886 |
| 14. Изменение резерва на возможные потери по ценным бумагам, имеющимся в наличии для продажи | 0 |
| 15. Изменение резерва на возможные потери по ценным бумагам, удерживаемым до погашения | 0 |
| 16. Изменение резерва по прочим потерям | -27 202 |
| 17. Прочие операционные доходы | 12 066 |
| 18. Чистые доходы (расходы) | 767 081 |
| 19. Операционные расходы | 449 749 |
| **20. Прибыль (убыток) до налогообложения** | **317 332** |
| 21. Начисленные (уплаченные) налоги | 106 202 |
| **22. Прибыль (убыток) после налогообложения** | **211 130** |
| 23. Выплаты из прибыли после налогообложения, всего,<br>в том числе: | 0 |
| 23.1. Распределение между акционерами (участниками) в виде дивидендов | 0 |
| 23.2. Отчисления на формирование и пополнение резервного фонда | 0 |
| **24. Неиспользованная прибыль (убыток) за отчетный период** | **211 130** |

## Ассоциации, межбанковские соглашения, консорциумы, членом которых является банк

- Северо-Западная Ассоциация банковских карт
- Санкт-Петербургская Валютная Биржа
- Общество «SWIFT» (Бельгия)
- Российская Национальная Ассоциация S. W.I.F.T.
- Visa International (под спонсорством ОАО «Банк ВТБ»)
- MasterCard (под спонсорством ОАО «Банк Москвы»)
- Платежная система «Таможенная карта»
- Таможенная платежная система «Зеленый коридор»

| | |
|---|---|
| **Полное наименование головного банка** | **Акционерный Коммерческий Банк Сбережений и Кредита (Закрытое акционерное общество)** |
| **Сокращенное наименование головного банка** | **ЗАО Сберкред Банк** |
| Юридический адрес | 123182, г. Москва, ул. Живописная, дом 46, стр. 8 |
| Адрес головной конторы | 123182, г. Москва, ул. Живописная, дом 46, стр. 8 |
| Телефон | 8 (495) 755-5553 |
| Факс | 8 (499) 193-7434 |
| Адрес сайта в Интернете | www.sbercred.ru |
| Код SWIFT | ACAERUMM |
| Reuter Dealing код | SCRM |
| Председатель Правления | Канюка Иван Валерьевич |
| Председатель Совета банка | Поляков Виктор Иванович |
| Дата регистрации (основания) банка | 23.11.1993 г. |
| Лицензия ЦБ РФ: тип, регистрационный номер, дата регистрации | Лицензия на осуществление банковских операций со средствами в рублях и иностранной валюте (без права привлечения во вклады денежных средств физических лиц) № 2581 от 29.08.2012 г.<br>Лицензия на открытие счетов и привлечение во вклады денежных средств физических лиц в рублях и иностранной валюте № 2581 от 29.08.2012 г. |
| Другие виды лицензий | Лицензия Федеральной службы по финансовым рынкам № 077-13578-010000 от 31 мая 2011 г. профессионального участника рынка ценных бумаг.<br>Лицензии Центра по лицензированию, сертификации и защите государственной тайны ФСБ России, выданные 11 октября 2011 года:<br>– № 11285 Х разрешает осуществление технического обслуживания шифровальных (криптографических) средств.<br>– № 11286 Р разрешает осуществление распространения шифровальных (криптографических) средств.<br>– № 11287 У разрешает осуществление предоставления услуг в области шифрования информации. |
| Акционеры банка | ЗАО «Поинт», ООО «ТВОЁ ВРЕМЯ», ЗАО «ФинГазТраст», ЗАО «ГрандИмпериал», ЗАО «Русфин», ООО «ЛАОДИКА», ЗАО «РиелтИнвест», Институт химической физики им. Н. Н. Семенова РАН, Институт элементорганических соединений им. А. Н. Несмеянова РАН, Научно-технологический центр уникального приборостроения РАН, Высший химический колледж РАН, Российская академия наук, ЗАО «Научно-производственное и издательское объединение Института органической химии РАН», ООО «Международное академическое агентство «Наука» |
| Рейтинговые оценки международных рейтинговых агентств: | «Национальное Рейтинговое Агентство»<br>рейтинг на уровне «BBB+» – достаточная кредитоспособность, первый уровень. Рейтинг присвоен 24 апреля 2012 года. |

| | |
|---|---|
| **Полное наименование филиала банка** | **Санкт-Петербургский филиал Акционерного Коммерческого Банка Сбережений и Кредита (Закрытое акционерное общество)** |
| **Сокращенное наименование филиала банка** | **Санкт-Петербургский филиал ЗАО Сберкред Банк** |
| Адрес | 197198, г. Санкт-Петербург, ул. Большая Пушкарская, д. 25а, лит. А |
| Телефон | 331-1677 |
| Факс | 331-1678 |
| Адрес электронной почты | info@spb.sbercred.ru |
| Код SWIFT | ACAERUMM |
| Reuter Dealing код | SCRM |
| Управляющий филиалом/директор филиала | Директор филиала Туник Дмитрий Сергеевич |
| Лицензия ЦБ РФ: дата регистрации, регистрационный номер | Лицензия на осуществление банковских операций со средствами в рублях и иностранной валюте (без права привлечения во вклады денежных средств физических лиц) № 2581 от 29.08.2012 г.<br>Лицензия на открытие счетов и привлечение во вклады денежных средств физических лиц в рублях и иностранной валюте № 2581 от 29.08.2012 г. |

| Должность руководителя структурного подразделения | Ф.И.О. | Телефон |
|---|---|---|
| Начальник отдела кредитования юридических лиц | Байкова Вера Евгеньевна | 331-16-70 |
| Начальник отдела кредитования физических лиц | Тихонова Елена Владимировна | 331-16-70 |
| Начальник валютного отдела | Кутина Ольга Анатольевна | 331-77-98 |
| Начальник операционного отдела | Фомина Анна Константиновна | 331-16-74 |
| Начальник отдела пластиковых карт | Александрова Маргарита Рамилевна | 331-79-19 |
| Начальник Управления розничного бизнеса (по вопросам работы платежных терминалов) | Туркалов Игорь Григорьевич | 331-16-77 |
| Управляющий Дополнительным офисом «Сампсониевский» | Лобакова Карина Валерьевна | 294-50-92 |
| Управляющий Дополнительным офисом «На Гороховой» | Пластинина Елена Николаевна | 310-32-14 |
| Управляющий Дополнительным офисом «Биржевой» | Ивлиев Никита Владимирович | 322-67-03 |

| | |
|---|---|
| Количество обслуживаемых счетов | |
| для юридических лиц | 1053 |
| для физических лиц | 3299 |

| | |
|---|---|
| Средние сроки платежей | день в день |
| Часы работы банка с клиентами | пон.– пят. с 9–00 до 21-00; суб. с 10-00 до 16-45; воск.– выходной день |

### Основные показатели деятельности филиала банка (тыс. руб.)

| Дата | Кредиты выданные | Основные средства | Прибыль банка | Чистые активы |
|---|---|---|---|---|
| 01.01.12 | 66 778 | 26 257 | н/д | 590 307 |
| 01.04.12 | 78 436 | 24 579 | н/д | 736 368 |
| 01.07.12 | 116 148 | 26 479 | н/д | 1 069 736 |
| 01.10.12 | 158 376 | 24 620 | н/д | 939 953 |

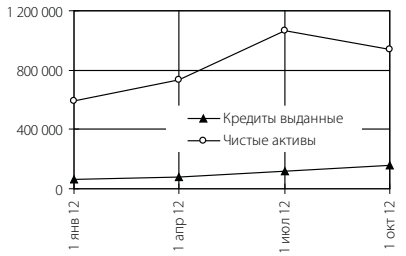


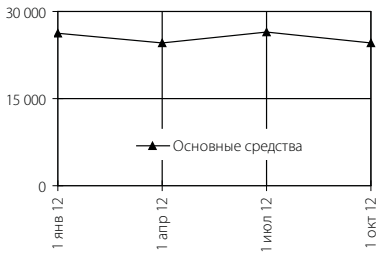


### Баланс филиала банка на 01.10.2012 г. (тыс. руб.)

| **АКТИВЫ** | **01.10.12** | **%** |
|---|---|---|
| 1. Денежные средства | 62 609 | 7 |
| 2. Средства кредитных организаций в Центральном банке Российской Федерации | 72 338 | 8 |
| 2.1. Обязательные резервы | | 0 |
| 3. Средства в кредитных организациях | 16 649 | 2 |
| 4. Финансовые активы, оцениваемые по справедливой стоимости через прибыль или убыток | | 0 |
| 5. Чистая ссудная задолженность | 158 376 | 17 |
| 6. Чистые вложения в ценные бумаги и другие финансовые активы, имеющиеся в наличии для продажи | | 0 |
| 6.1. Инвестиции в дочерние и зависимые организации | | 0 |
| 7. Чистые вложения в ценные бумаги, удерживаемые до погашения | | 0 |
| 8. Основные средства, нематериальные активы и материальные запасы | 24 620 | 3 |
| 9. Прочие активы | 605 361 | 64 |
| **10. Всего активов** | **939 953** | **100** |
| **ПАССИВЫ** | | |
| 11. Кредиты, депозиты и прочие средства Центрального банка Российской Федерации | | 0 |
| 12. Средства кредитных организаций | | 0 |
| 13. Средства клиентов, не являющихся кредитными организациями | 889 330 | 95 |
| 13.1. Вклады физических лиц | 403 756 | 43 |
| 14. Финансовые обязательства, оцениваемые по справедливой стоимости через прибыль или убыток | | 0 |
| 15. Выпущенные долговые обязательства | 11 595 | 1 |
| 16. Прочие обязательства | 20 593 | 2 |
| 17. Резервы на возможные потери по условным обязательствам кредитного характера, прочим возможным потерям и операциям с резидентами офшорных зон | 18 435 | 2 |
| **18. Всего обязательств** | **939 953** | **100** |
| **ИСТОЧНИКИ СОБСТВЕННЫХ СРЕДСТВ** | | |
| 19. Средства акционеров (участников) | | 0 |
| 20. Собственные акции (доли), выкупленные у акционеров (участников) | | 0 |
| 21. Эмиссионный доход | | 0 |
| 22. Резервный фонд | | 0 |
| 23. Переоценка по справедливой стоимости ценных бумаг, имеющихся в наличии для продажи | | 0 |
| 24. Переоценка основных средств | | 0 |
| 25. Нераспределенная прибыль (непокрытые убытки) прошлых лет | | 0 |
| 26. Неиспользованная прибыль (убыток) за отчетный период | | 0 |
| **27. Всего источников собственных средств** | | **0** |
| **ВНЕБАЛАНСОВЫЕ ОБЯЗАТЕЛЬСТВА** | | |
| 28. Безотзывные обязательства кредитной организации | 21 460 | |
| 29. Выданные кредитной организацией гарантии и поручительства | 133 000 | |
| 30. Условные обязательства некредитного характера | | |

### Филиалы/Отделения/Агентства/Представительства

Городские

| Наименование | Адрес | | | Телефон/факс | Прим. |
|---|---|---|---|---|---|
| | индекс | улица | дом | | |
| Доп. офис «Сампсониевский» | 194044 | пр. Большой Сампсониевский, | 46, лит.А, пом. 1-Н | 294-50-92 | пон.–пят. с 09-30 до 20-30; суб. с 10-30 до 16-15, выходной день - воскресенье |
| Доп. офис «Биржевой» | 199106 | 26-я линия В.О. | 15, корп.2, лит.А, пом.7Н | 322-67-01, 322-67-02, 322-67-03 | пон.–четв. с 9–00 до 18-00; пятн. с 9–00 до 16-45; выходные дни - суббота, воскресенье |
| Доп. офис «На Гороховой» | 191180 | ул. Гороховая | д. 75, пом.№ 2 | 310-32-06, 310-32-14 | пон.–четв. с 9–00 до 18-00; пятн. с 9–00 до 16-45; выходные дни - суббота, воскресенье |

САНКТ-ПЕТЕРБУРГСКИЙ ФИЛИАЛ
# ТРАНСКАПИТАЛБАНК

| **Полное наименование головного банка** | **АКЦИОНЕРНЫЙ КОММЕРЧЕСКИЙ БАНК «ТРАНСКАПИТАЛБАНК» (Закрытое акционерное общество)** |
|---|---|
| **Сокращенное наименование головного банка** | **«ТКБ» (ЗАО)** |
| Юридический адрес | 109147 г.Москва ул.Воронцовская д. 27/35 |
| Адрес головной конторы | 109147 г.Москва ул.Воронцовская д. 27/35 |
| Телефон | (495) 797 32 00 |
| Факс | (495) 797 32 01 |
| Телекс | 412790 TCB RU |
| Адрес электронной почты | info@transcapital.com |
| Адрес сайта в Интернете | www.transcapital.com |
| Код SWIFT | TJSCRUMM |
| Reuter Dealing код | TCBM |
| Председатель Правления | Грядовая Ольга Викторовна |
| Председатель Совета банка | Казаков Борис Васильевич |
| Дата регистрации (основания) банка | 24.12.1992 |
| Лицензия ЦБ РФ: тип, регистрационный номер, дата регистрации | Генеральная лицензия Центрального Банка Российской Федерации на осуществление банковских операций № 2210 от 21.11.2002 |
| Другие виды лицензий | Генеральная лицензия Центрального банка Российской Федерации на осуществление банковских операций № 2210 от 21 ноября 2002 года.<br>Лицензия Центрального Банка на привлечение во вклады и размещение драгоценных металлов, а также осуществление иных операций с драгоценными металлами № 2210 от 21 ноября 2002 года.<br>Лицензии Федеральной комиссии по рынку ценных бумаг на осуществление:<br>– брокерской деятельности № 177-03501-100000 от 7 декабря 2000 г.,<br>– дилерской деятельности № 177-03604-010000 от 7 декабря 2000 г.,<br>– депозитарной деятельности 177-03972-000100 от 15 декабря 2000 г.,<br>– деятельности по управлению ценными бумагами 177-03693-001000 от 7 декабря 2000 года.<br>Лицензия Биржевого посредника, совершающего товарные фьючерсные и опционные сделки в биржевой торговле № 1166 от 24.04.2008<br>Лицензия рег. № 3768 Х от 15 мая 2007 г на осуществление технического обслуживания шифровальных (криптографических) средств, выдана Центром по лицензированию, сертификации и защите государственной тайны ФСБ России.<br>Лицензия рег. № 3769 Р от 15 мая 2007г на осуществление распространения шифровальных (криптографических) средств, выдана Центром по лицензированию, сертификации и защите государственной тайны ФСБ России.<br>Лицензия рег. № 3770 У от 15 мая 2007 года на осуществление предоставления услуг в области шифрования информации, выдана Центром по лицензированию, сертификации и защите государственной тайны ФСБ России. |
| Акционеры банка | EUROPEAN BANK FOR RECONSTRUCTION AND DEVELOPMENT/ЕВРОПЕЙСКИЙ БАНК РЕКОНСТРУКЦИИ И РАЗВИТИЯ; International Finance Corporation/Международная финансовая корпорация; DEG- Deutsche Investitions- und Entwicklungsgesellschaft mbH/ДЕГ – Дойче Инвестиционс – унд Энтвикльунгсгезельшафт; ООО «Тамлер»; ООО «Ригванс»; ОАО «Межотраслевой вексельный дом» ТЭК<br>Грядовая Ольга Викторовна; Ивановский Леонид Николаевич; Казаков Борис Васильевич; Алексеев Константин Валерьевич; Кудрявцев Денис Вячеславович; Топровер Игорь Викторович |

## Рейтинговые оценки международных рейтинговых агентств:

**«Эксперт РА»** в августе 2012 года подтвердило рейтинг кредитоспособности Транскапиталбанка на уровне А+ «Очень высокий уровень кредитоспособности».
**Moody»s Investors Service** в феврале 2012 г. подтвердило международный долгосрочный рейтинг Транскапиталбанка. Прогноз по всем рейтингам по международной шкале – «стабильный», по депозитам – B1/NP, рейтинг финансовой устойчивости на уровне E+. Подтвержден долгосрочный рейтинг по национальной шкале – A1.ru.

**Журнал «Профиль» на 1 июля**
- 2 место в рейтинге самых надежных из 100 крупнейших коммерческих российских банков
- 38 место по размеру чистых активов
- 40 место по размеру собственного капитала

- **РБК. Рейтинг на 1 июля:**
- 38 место по размеру чистых активов
- 35 место по кредитному портфелю
- 27 место по кредитам юр.лицам
- 48 место по кредитам физ.лицам
- 38 место по депозитному портфелю
- 33 место по депозитам юр.лиц
- 54 место по депозитам физ.лиц

| **Полное наименование филиала банка** | **Санкт-Петербургский филиал АКЦИОНЕРНОГО КОММЕРЧЕСКОГО БАНКА «ТРАНСКАПИТАЛБАНК» (закрытое акционерное общество)** |
|---|---|
| **Сокращенное наименование филиала банка** | **Санкт-Петербургский филиал «ТКБ» (ЗАО)** |
| Адрес | 191119 г. Санкт-Петербург, ул. Звенигородская, д. 22 |
| Телефон | (812) 334-40-04 |
| Факс | (812) 334-40-03 |
| Телекс | 412790 TCB RU |
| Адрес электронной почты | spb@transcapital.com |
| Код SWIFT | TJSCRUMM |
| Reuter Dealing код | TCBM |
| Вице-Президент, Управляющий филиалом | Топровер Игорь Викторович |
| Дата регистрации, регистрационный номер | № 2210/3 от 15.03.2001 |

| Должность руководителя структурного подразделения | Ф.И.О. | Телефон |
|---|---|---|
| Заместитель управляющего | Скалий Ольга Владимировна | (812) 334-40-04 |
| Советник управляющего | Воронова Вера Эдуардовна | (812) 334-40-04 |
| Советник управляющего | Глухова Ольга Васильевна | (812) 334-40-04 |
| Главный бухгалтер | | (812) 334-40-04 |
| Заместитель главного бухгалтера | Студеникина Халися Шамилевна | (812) 334-40-04 |
| Заместитель главного бухгалтера | Громова Людмила Венидиктовна | (812) 334-40-04 |
| Начальник кредитного отдела | Кирш Вера Александровна | (812) 334-40-04 |
| Начальник отдела ведения счетов клиентов | Антошкина Елена Феликсовна | (812) 334-40-04 |
| Начальник отдела кредитования физических лиц | Микаилова Александра Агакярамовна | (812) 334-40-04 |
| Отдел банковских карт | Трушникова Ольга Ивановна | (812) 334-40-04 |
| Начальник отдела анализа и планирования | Яковлева Елена Павловна | (812) 334-40-04 |
| Юридический отдел | Секлетеева Эльвира Борисовна | (812) 334-40-04 |
| Начальник службы безопасности и инкассации | Мордасов Роман Юрьевич | (812) 334-40-04 |
| Начальник отдела экономической и информационной защиты | Васильев Фёдор Алексеевич | (812) 334-40-04 |
| Начальник отдела контроля, оформления и сопровождения банковских операций | Аксёнова Ольга Анатольевна | (812) 334-40-04 |
| Начальник службы фин.мониторинга и валютного контроля | Голубев Максим Сергеевич | (812) 334-40-04 |
| Начальник отдела информационных технологий | Тепляков Павел Валерьевич | (812) 334-40-04 |
| Начальник отдела инкассации | Кедыш Анатолий Михайлович | (812) 334-40-04 |
| Начальник административно-хозяйственного отдела | Милькевич Елена Валентиновна | (812) 334-40-04 |
| Заведующая кассой | Жукова Ольга Львовна | (812) 334-40-04 |
| Управляющий доп. офис «Ланской» | | (812) 332-46-17 |
| Управляющий доп. офиса «Светлановский» | Базанов Кирилл Владимирович | (812) 325-10-75 |
| Управляющий оп. офисом «Московский» | Корбут Анна Александровна | (812) 334-40-04 |

| | |
|---|---|
| Общая численность персонала | 78 |
| Количество банков-корреспондентов | |
| в России | 18 |
| за рубежом | 29 |
| Количество корр. счетов лоро (рубли+валюта) | 104 |
| Количество корр. счетов ностро (рубли+валюта) | 100 |
| Количество обслуживаемых счетов | |
| для юридических лиц | 2976 |
| для физических лиц | 4685 |
| Количество платежных карт, находящихся в обращении | 1655 |

## Объем выданных кредитов физическим и юридическим лицам (тыс.руб.)

| | Объем вновь выданных кредитов за 9 месяцев 2012 г. | Справочно Ссудная задолженность на 01.10.12 |
|---|---|---|
| Объем выданных кредитов физическим лицам | 584 887 | 973 693 |
| в том числе | | |
| на покупку жилья | 385 441 | 566 122 |
| ипотечное кредитование | 170 900 | 249 536 |
| автокредитование | 15 306 | 18 757 |
| Объем выданных кредитов юридическим лицам | 1767 866 | 1 618 566 |
| в том числе | | |
| объем выданных кредитов предприятиям малого и среднего бизнеса | 1567 886 | 1 394 786 |

### Основные показатели деятельности филиала банка (тыс. руб.)

| Дата | Кредиты выданные | Основные средства | Прибыль банка | Чистые активы |
|---|---|---|---|---|
| 01.04.05 | 116 871 | 4 981 | 4 835 | 269 130 |
| 01.01.06 | 196 014 | 4 635 | 30 872 | 519 706 |
| 01.01.07 | 614 997 | 6 075 | 81 927 | 908 623 |
| 01.01.08 | 829 625 | 6 353 | 97 409 | 1 432 859 |
| 01.01.09 | 1 720 112 | 7 425 | 179 284 | 1 758 720 |
| 01.01.10 | 1 457 334 | 5 621 | 165 481 | 1 570 470 |
| 01.04.10 | 1 356 319 | 6 687 | 30 234 | 1 402 298 |
| 01.07.10 | 1 553 577 | 6 427 | 72 191 | 2 157 428 |
| 01.10.10 | 1 135 011 | 5 881 | 103 989 | 2 491 878 |
| 01.01.11 | 1 180 943 | 6 875 | 126 582 | 3 245 620 |
| 01.04.11 | 1 164 011 | 7 079 | 8 179 | 3 488 358 |
| 01.07.11 | 1 753 595 | 7 130 | 24 536 | 7 239 400 |
| 01.10.11 | 1 828 809 | 8 226 | 45 236 | 3 249 269 |
| 01.01.12 | 2 110 036 | 11 269 | 115 467 | 3 931 616 |
| 01.04.12 | 2 270 194 | 11 189 | 20 042 | 4 708 164 |
| 01.07.12 | 2 555 578 | 9 819 | 34 425 | 4 327 324 |
| 01.10.12 | 2 345 652 | 7 108 | 58 643 | 4 350 219 |

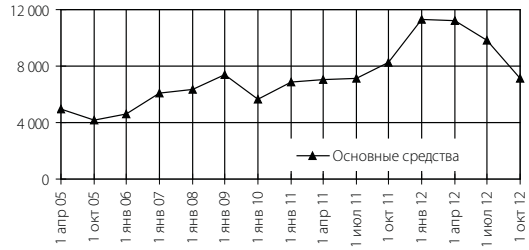


### Баланс филиала банка на 01.10.2012 г. (тыс. руб.)

| **АКТИВЫ** | **01.10.12** | **%** |
|---|---|---|
| 1. Денежные средства | 22 871 | 1 |
| 2. Средства кредитных организаций в Центральном банке Российской Федерации | 31 331 | 1 |
| 2.1. Обязательные резервы | | 0 |
| 3. Средства в кредитных организациях | | 0 |
| 4. Чистые вложения в ценные бумаги, оцениваемые по справедливой стоимости через прибыль или убыток | | 0 |
| 5. Чистая ссудная задолженность | 2 345 652 | 54 |
| 6. Чистые вложения в ценные бумаги и другие финансовые активы, имеющиеся в наличии для продажи | | 0 |
| 6.1. Инвестиции в дочерние и зависимые организации | | 0 |
| 7. Чистые вложения в ценные бумаги, удерживаемые до погашения | | 0 |
| 8. Основные средства, нематериальные активы и материальные запасы | 7 108 | 0 |
| 9. Прочие активы | 1 943 277 | 45 |
| **10. Всего активов** | **4 350 219** | **100** |
| **ПАССИВЫ** | | |
| 11. Кредиты, депозиты и прочие средства Центрального банка Российской Федерации | | 0 |
| 12. Средства кредитных организаций | | 0 |
| 13. Средства клиентов, не являющихся кредитными организациями | 4 371 517 | 100 |
| 13.1. Вклады физических лиц | 701 302 | 16 |
| 14. Финансовые обязательства, оцениваемые по справедливой стоимости через прибыль или убыток | | 0 |
| 15. Выпущенные долговые обязательства | 75 515 | 2 |
| 16. Прочие обязательства | 63 492 | 1 |
| 17. Резервы на возможные потери по условным обязательствам кредитного характера, прочим возможным потерям и операциям с резидентами офшорных зон | 561 | 0 |
| **18. Всего обязательств** | **4 295 117** | **99** |
| **ИСТОЧНИКИ СОБСТВЕННЫХ СРЕДСТВ** | | |
| 19. Средства акционеров (участников) | | 0 |
| 20. Собственные акции (доли), выкупленные у акционеров (участников) | | 0 |
| 21. Эмиссионный доход | | 0 |
| 22. Резервный фонд | | 0 |
| 23. Переоценка по справедливой стоимости ценных бумаг, имеющихся в наличии для продажи | | 0 |
| 24. Переоценка основных средств | | 0 |
| 25. Нераспределенная прибыль (непокрытые убытки) прошлых лет | | 0 |
| 26. Неиспользованная прибыль (убыток) за отчетный период | 55 102 | 1 |
| **27. Всего источников собственных средств** | **55 102** | **1** |
| **ВНЕБАЛАНСОВЫЕ ОБЯЗАТЕЛЬСТВА** | | |
| 28. Безотзывные обязательства кредитной организации | 718 585 | |
| 29. Выданные кредитной организацией гарантии и поручительства | 61 558 | |

## Отчет о прибылях и убытках на 01.10.2012 (тыс.руб.)

| | |
|---|---|
| 1. Процентные доходы, всего,<br>в том числе: | 249 256 |
| 1.1. От размещения средств в кредитных организациях | |
| 1.2. От ссуд, предоставленных клиентам, не являющимся кредитными организациями | 249 256 |
| 1.3. От оказания услуг по финансовой аренде (лизингу) | |
| 1.4. От вложений в ценные бумаги | |
| 2. Процентные расходы, всего,<br>в том числе: | 144 219 |
| 2.1. По привлеченным средствам кредитных организаций | |
| 2.2. По привлеченным средствам клиентов, не являющимся кредитными организациями | 139 393 |
| 2.3. По выпущенным долговым обязательствам | 4 826 |
| 3. Чистые процентные доходы (отрицательная процентная маржа) | 105 037 |
| 4. Изменение резерва на возможные потери по ссудам, ссудной и приравненной к ней задолженности, а также средствам, размещенным на корреспондентских счетах, всего,<br>в том числе: | -6 760 |
| 4.1. Изменение резерва на возможные потери по начисленным процентным доходам | 143 |
| 5. Чистые процентные доходы (отрицательная процентная маржа) после создания резерва на возможные потери | 98 277 |
| 6. Чистые доходы от операций с финансовыми активами, оцениваемыми по справедливой стоимости через прибыль или убыток | |
| 7. Чистые доходы от операций с ценными бумагами, имеющимися в наличии для продажи | |
| 8. Чистые доходы от операций с ценными бумагами, удерживаемыми до погашения | |
| 9. Чистые доходы от операций с иностранной валютой | 7 484 |
| 10. Чистые доходы от переоценки иностранной валюты | -44 |
| 11. Доходы от участия в капитале других юридических лиц | |
| 12. Комиссионные доходы | 55 028 |
| 13. Комиссионные расходы | 1 768 |
| 14. Изменение резерва на возможные потери по ценным бумагам, имеющимся в наличии для продажи | |
| 15. Изменение резерва на возможные потери по ценным бумагам, удерживаемым до погашения | |
| 16. Изменение резерва по прочим потерям | -685 |
| 17. Прочие операционные доходы | 551 |
| 18. Чистые доходы (расходы) | 159 111 |
| 19. Операционные расходы | 100 468 |
| **20. Прибыль (убыток) до налогообложения** | **58 643** |
| 21. Начисленные (уплаченные) налоги | 3 541 |
| **22. Прибыль (убыток) после налогообложения** | **55 102** |
| 23. Выплаты из прибыли после налогообложения, всего,<br>в том числе: | |
| 23.1. Распределение между акционерами (участниками) в виде дивидендов | |
| 23.2. Отчисления на формирование и пополнение резервного фонда | |
| **24. Неиспользованная прибыль (убыток) за отчетный период** | **55 102** |

| | |
|---|---|
| Средние сроки платежей | 1 день |
| Количество филиалов | 18 |
| Часы работы банка с клиентами | Пн-Чт: 10:00–17:00 Пт: 10:00–16:00 |

## Банк является членом

- Ассоциации региональных банков России,
- Ассоциации российских банков,
- Международной межбанковской системы S.W.I.F.T.
- «ТКБ» (ЗАО) активно сотрудничает более чем с сотней банков России, стран СНГ и дальнего зарубежья.

| | |
|---|---|
| **Полное наименование головного банка** | **Открытое акционерное общество «БАНК УРАЛСИБ»** |
| **Сокращенное наименование головного банка** | **ОАО «УРАЛСИБ»** |
| Юридический адрес | 119048, Россия, г. Москва, ул. Ефремова, д. 8 |
| Адрес головной конторы | 119048, Россия, г. Москва, ул. Ефремова, д. 8 |
| Адрес сайта в Интернете | http://www.bankuralsib.ru |
| Лицензия ЦБ РФ: тип, регистрационный номер, дата регистрации | Генеральная, № 30 от 20 сентября 2005 г. |
| Другие виды лицензий | На осуществление банковских операций с драгоценными металлами № 30 от 20 сентября 2005 г. |

| | |
|---|---|
| **Полное наименование филиала банка** | **Филиал «Санкт-Петербургская дирекция «Открытого акционерного общества «БАНК УРАЛСИБ» в г. Санкт-Петербург** |
| **Сокращенное наименование филиала банка** | **Филиал «С-Петербургская дирекция ОАО «УРАЛСИБ»** |
| Адрес | 191011, Россия, г. Санкт-Петербург, ул. Инженерная ул., д. 9 |
| Телефон | 334-4434 |
| Управляющий филиалом/директор филиала | Сидорук Николай Алексеевич |

## Филиалы/Отделения/Агентства/Представительства

Городские

| Наименование | Адрес | | | Телефон/факс |
|---|---|---|---|---|
| | индекс | улица | дом | |
| ДО – Отделение «Нарвское» | 198099 | ул. Оборонная | д. 25 | 746-5982 |
| ДО – Отделение «Приморское» | 197348 | Коломяжский пр. | д. 20 | 303-2210 |
| ДО – Отделение «Промышленное» | 195067 | Пискаревский пр. | д. 39 | 334-5106 |
| ДО – Отделение «Вознесенское» | 190068 | пр. Вознесенский | д. 34 | 713-5154 |
| ДО – Отделение «Невское» | 193171 | ул. Ивановская | д. 26 | 568-4896 |
| ДО – Отделение «Выборгское» | 194354 | пр. Энгельса | д. 111 | 591-8200 |
| ДО – Отделение «Василеостровское» | 199034 | 13-я Линия В. О. | д. 14 | 327-7385 |
| ДО – Отделение «Купчинское» | 192284 | ул. Будапештская | д. 71 | 773-2276 |
| ДО – Отделение «Юбилейное» | 197342 | ул. Савушкина | д. 13 | 430-7184 |
| ДО – Отделение «Таллинское» | 198260 | пр. Ветеранов | д. 76 | 320-6231 |
| ДО – Отделение «Прибалтийское» | 197227 | ул. Нахимова | д. 11 | 327-6198 |
| ДО – Отделение «Колпинское» | 196655 | Колпино, ул. Пролетарская | 9/28 | 469-6393 |
| ДО – Отделение «Правобережное» | 193318 | пр. Пятилеток | 9/1 | 577-0007 |
| ДО – Отделение «Охтинское» | 195279 | пр. Энтузиастов | 20 | 520-3168 |
| ДО – Отделение «Шуваловское» | 194352 | пр. Просвещения | 54 | 516-6795 |
| ДО – Центр ипотечного кредитования | 191025 | ул. Восстания | 8а | 719-6298 |
| ДО – Отделение – «Московское» | 196084 | Московский пр. | 119 | 329-3022 |

В России

| Наименование | Адрес | | | | Телефон/факс |
|---|---|---|---|---|---|
| | индекс | город | улица | дом | |
| Операционный офис «Мурманский» | 183038 | г.Мурманск | Софьи Перовской | 18 | (8152) 453-367 |
| Операционный офис «Сыктывкарский» | 167000 | г.Сыктывкар | Советская | 36 | (8212) 240-318 |
| Операционный офис «Ухта» | 169300 | г. Ухта | Первомайская | 6 | (8216) 762-933 |

## Основные показатели деятельности филиала банка (тыс. руб.)

| Дата | Кредиты выданные | Основные средства | Прибыль банка | Чистые активы |
|---|---|---|---|---|
| 01.10.00 | 1 035 176 | 12 618 | 33 664 | 1 131 602 |
| 01.01.01 | 1 310 666 | 13 309 | 61 240 | 1 410 132 |
| 01.01.02 | 1 269 145 | 56 528 | 82 647 | 1 439 932 |
| 01.01.03 | 3 171 623 | 75 350 | 59 907 | 3 515 536 |
| 01.01.04 | 5 710 739 | 93 420 | 286 251 | 6 524 138 |
| 01.01.05 | 6 121 225 | 102 642 | 530 278 | 6 823 671 |
| 01.01.06 | 7 670 484 | 89 893 | 502 538 | 8 390 949 |
| 01.01.07 | 8 787 768 | 108 921 | 695 144 | 9 962 825 |
| 01.01.08 | 12 677 125 | 152 011 | 892 878 | 14 174 468 |
| 01.10.08 | 16 510 540 | 141 959 | 889 574 | 18 149 077 |
| 01.01.10 | 8 034 332 | 83 904 | 679 438 | 11 808 752 |
| 01.07.10 | 8 161 320 | 118 707 | 134 761 | 14 888 741 |
| 01.04.11 | 10 717 228 | 101 598 | 188 702 | 12 898 518 |
| 01.07.11 | 10 958 443 | 105 560 | 482 085 | 16 071 262 |
| 01.10.11 | 12 679 633 | 107 375 | 545 050 | 14 590 948 |
| 01.04.12 | 13 121 718 | 78 119 | 185 996 | 23 882 342 |
| 01.10.12 | 16 244 808 | 83 188 | 186 477 | 23 094 653 |

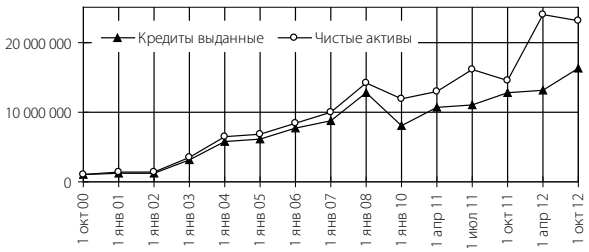


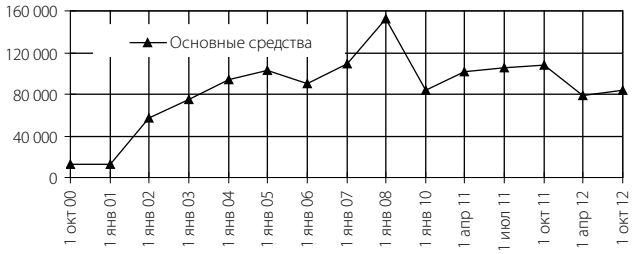


## Баланс филиала банка на 01.10.2012 г. (тыс. руб.)

| **АКТИВЫ** | **01.10.12** | **%** |
|---|---|---|
| 1. Денежные средства | 916 528 | 4 |
| 2. Средства кредитных организаций в Центральном банке Российской Федерации | 781 567 | 3 |
| 2.1. Обязательные резервы | 0 | 0 |
| 3. Средства в кредитных организациях | 0 | 0 |
| 4. Финансовые активы, оцениваемые по справедливой стоимости через прибыль или убыток | 0 | 0 |
| 5. Чистая ссудная задолженность | 16 244 808 | 70 |
| 6. Чистые вложения в ценные бумаги и другие финансовые активы, имеющиеся в наличии для продажи | 0 | 0 |
| 6.1. Инвестиции в дочерние и зависимые организации | 0 | 0 |
| 7. Чистые вложения в ценные бумаги, удерживаемые до погашения | 0 | 0 |
| 8. Основные средства, нематериальные активы и материальные запасы | 83 188 | 0 |
| 9. Прочие активы | 5 068 562 | 22 |
| **10. Всего активов** | **23 094 653** | **100** |
| **ПАССИВЫ** | | |
| 11. Кредиты, депозиты и прочие средства Центрального банка Российской Федерации | | 0 |
| 12. Средства кредитных организаций | 140 | 0 |
| 13. Средства клиентов, не являющихся кредитными организациями | 22 777 482 | 99 |
| 13.1. Вклады физических лиц | 8 761 602 | 38 |
| 14. Финансовые обязательства, оцениваемые по справедливой стоимости через прибыль или убыток | 0 | 0 |
| 15. Выпущенные долговые обязательства | 0 | 0 |
| 16. Прочие обязательства | 125 788 | 1 |
| 17. Резервы на возможные потери по условным обязательствам кредитного характера, прочим возможным потерям и операциям с резидентами офшорных зон | 23 168 | 0 |
| **18. Всего обязательств** | **22 926 578** | **99** |
| **ИСТОЧНИКИ СОБСТВЕННЫХ СРЕДСТВ** | | |
| 19. Средства акционеров (участников) | 0 | 0 |
| 20. Собственные акции (доли), выкупленные у акционеров (участников) | 0 | 0 |
| 21. Эмиссионный доход | 0 | 0 |
| 22. Резервный фонд | 0 | 0 |
| 23. Переоценка по справедливой стоимости ценных бумаг, имеющихся в наличии для продажи | 0 | 0 |
| 24. Переоценка основных средств | 689 | 0 |
| 25. Нераспределенная прибыль (непокрытые убытки) прошлых лет | 0 | 0 |
| 26. Неиспользованная прибыль (убыток) за отчетный период | 167 386 | 1 |
| **27. Всего источников собственных средств** | **168 075** | **1** |
| **ВНЕБАЛАНСОВЫЕ ОБЯЗАТЕЛЬСТВА** | | |
| 28. Безотзывные обязательства кредитной организации | 4 084 446 | |
| 29. Выданные кредитной организацией гарантии и поручительства | 1 376 699 | |

## Отчет о прибылях и убытках на 01.10.2012 (тыс.руб.)

| | |
|---|---|
| 1. Процентные доходы, всего,<br>в том числе: | 1 343 457 |
| 1.1. От размещения средств в кредитных организациях | 0 |
| 1.2. От ссуд, предоставленных клиентам, не являющимся кредитными организациями | 1 343 457 |
| 1.3. От оказания услуг по финансовой аренде (лизингу) | 0 |
| 1.4. От вложений в ценные бумаги | 0 |
| 2. Процентные расходы, всего,<br>в том числе: | 919 742 |
| 2.1. По привлеченным средствам кредитных организаций | 0 |
| 2.2. По привлеченным средствам клиентов, не являющимся кредитными организациями | 919 742 |
| 2.3. По выпущенным долговым обязательствам | 0 |
| 3. Чистые процентные доходы (отрицательная процентная маржа) | 423 715 |
| 4. Изменение резерва на возможные потери по ссудам, ссудной и приравненной к ней задолженности, средствам, размещенным на корреспондентских счетах, а также начисленным процентным доходам, всего,<br>в том числе: | -350 503 |
| 4.1. Изменение резерва на возможные потери по начисленным процентным доходам | -24 169 |
| 5. Чистые процентные доходы (отрицательная процентная маржа) после создания резерва на возможные потери | 73 212 |
| 6. Чистые доходы от операций с финансовыми активами, оцениваемыми по справедливой стоимости через прибыль или убыток | 0 |
| 7. Чистые доходы от операций с ценными бумагами, имеющимися в наличии для продажи | 0 |
| 8. Чистые доходы от операций с ценными бумагами, удерживаемыми до погашения | 0 |
| 9. Чистые доходы от операций с иностранной валютой | 92 641 |
| 10. Чистые доходы от переоценки иностранной валюты | -2 638 |
| 11. Доходы от участия в капитале других юридических лиц | 0 |
| 12. Комиссионные доходы | 343 844 |
| 13. Комиссионные расходы | 37 407 |
| 14. Изменение резерва на возможные потери по ценным бумагам, имеющимся в наличии для продажи | 0 |
| 15. Изменение резерва на возможные потери по ценным бумагам, удерживаемым до погашения | 0 |
| 16. Изменение резерва по прочим потерям | -21 428 |
| 17. Прочие операционные доходы | 55 203 |
| 18. Чистые доходы (расходы) | 503 427 |
| 19. Операционные расходы | 316 950 |
| **20. Прибыль (убыток) до налогообложения** | **186 477** |
| 21. Начисленные (уплаченные) налоги | 19 091 |
| **22. Прибыль (убыток) после налогообложения** | **167 386** |
| 23. Выплаты из прибыли после налогообложения, всего,<br>в том числе: | 0 |
| 23.1. Распределение между акционерами (участниками) в виде дивидендов | 0 |
| 23.2. Отчисления на формирование и пополнение резервного фонда | 0 |
| **24. Неиспользованная прибыль (убыток) за отчетный период** | **167 386** |

# Санкт-Петербургская ВАЛЮТНАЯ БИРЖА

Член Ассоциации
Банков Северо-Запада

| | |
|---|---|
| **Полное наименование** | **Закрытое акционерное общество «Санкт – Петербургская Валютная Биржа»** |
| **Юридический адрес** | **191011, Санкт-Петербург, ул. Садовая, 12/23** |
| Телефон | 324-3802 |
| Факс | 310-2647 |
| Адрес электронной почты | head@spcex.ru |
| Web-сервер | www.spcex.ru |
| Управляющий | Филаретов Александр Юрьевич |
| Лицензия ЦБ РФ: тип, регистрационный номер, дата регистрации | Лицензия Центрального банка Российской Федерации № ВБ-02/92 от 23 июля 1992 г. на организацию операций по купле и продаже иностранной валюты за рубли и проведение расчетов по заключенным сделкам в соответствии с действующим законодательством, регулирующим проведение валютных операций на территории Российской Федерации. |
| Другие виды лицензий: | Лицензия фондовой биржи № 078-10792-000001 от 29 ноября 2007 г., выданная Федеральной службой по финансовым рынкам<br>Лицензия профессионального участника рынка ценных бумаг № 078-06050-000001 от 07 июня 2002 г., выданная Федеральной комиссией по рынку ценных бумаг на осуществление деятельности по организации торговли на рынке ценных бумаг.<br>Лицензия профессионального участника рынка ценных бумаг № 078-06049-000010 от 07 июня 2002 г., выданная Федеральной комиссией по рынку ценных бумаг на осуществление клиринговой деятельности.<br>Лицензия № 101 от 16 декабря 1999 г. на организацию биржевой торговли по товарной секции: стандартные контракты; энергоносители (нефть и нефтепродукты, газ и газовый конденсат); черные металлы; цветные металлы и сплавы; драгоценные металлы и др., выданная Комиссией по товарным биржам при МАП России.<br>Лицензии Управления Федеральной службы безопасности Российской Федерации по городу Санкт-Петербургу и Ленинградской области:<br>ЛЗ № 0004031 Рег.№ 136Х от 24.04.2008 года на осуществление технического обслуживания шифровальных (криптографических) средств;<br>ЛЗ № 0004032 Рег.№ 137Р от 24.04.2008 года на осуществление распространения шифровальных (криптографических) средств;<br>ЛЗ № 0004033 Рег.№ 138У от 24.04.2008 года на осуществление предоставления услуг в области шифрования информации. |

## ЗАО «Санкт – Петербургская Валютная Биржа» является членом

- Ассоциации банков Северо-Запада
- Российской ассоциации прямого и венчурного инвестирования (РАВИ)
- Международной ассоциации бирж СНГ (МАБ СНГ)
- Национальной валютной ассоциации (НВА)
- Ассоциации российских валютных бирж (АРВБ)

| Должность руководителя структурного подразделения | Ф.И.О. | Телефон |
|---|---|---|
| Управляющий | Филаретов Александр Юрьевич | 324-38-02 |
| Заместитель управляющего | Дорофеев Александр Валерьевич | 324-38-38 |
| Заместитель управляющего | Крункс Дмитрий Гарриевич | 324-38-49 |
| Заместитель управляющего | Линев Сергей Александрович | 324-38-76 |
| Заместитель управляющего | Микитюк Владимир Петрович | 324-39-00 |
| Главный бухгалтер | Иванова Елена Николаевна | 324-38-48 |

## Итоги торгов на СПВБ в третьем квартале 2012 г.

Объем депозитных и кредитных сделок, заключенных на СПВБ в третьем квартале 2012 г., составил 579,233 млрд руб., во втором квартале 2012 г.– 169,232 млрд руб.

По итогам третьего квартала 2012 г. объем торгов иностранной валютой и ценными бумагами на СПВБ составил 2,399 млрд руб., во втором квартале 2012 г.– 4,247 млрд руб.

## Итоги размещения депозитных и кредитных ресурсов на СПВБ

В III квартале 2012 года объем размещения временно свободных денежных средств бюджета Санкт-Петербурга на депозиты в уполномоченных банках с использованием торговой системы СПВБ составил 196,680 млрд руб., (во II квартале 2012 года – 113,412 млрд. руб.).

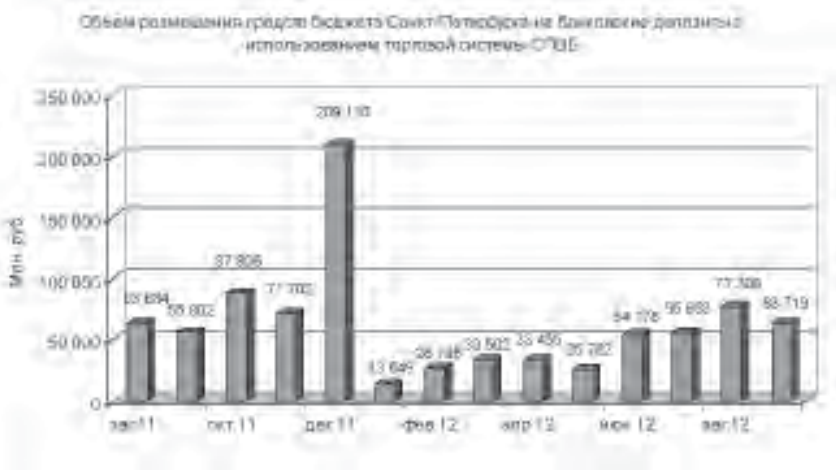


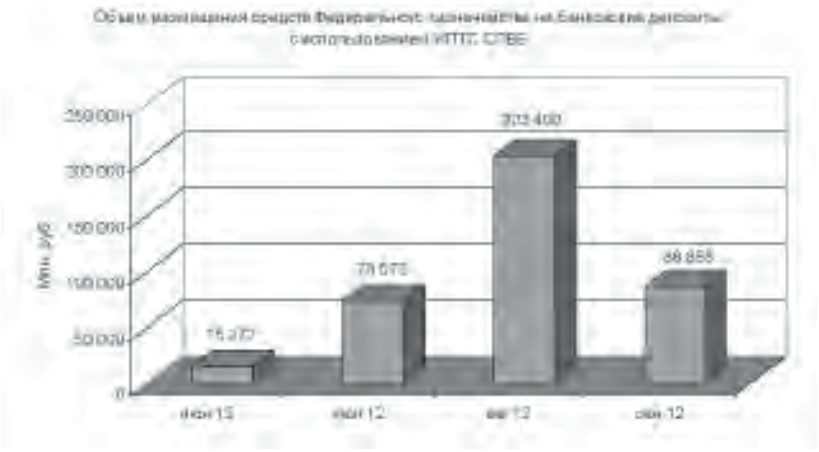


В III квартале 2012 г. объем размещения средств федерального бюджета на банковские депозиты, осуществленного Федеральным казначейством с использованием информационных программно-технических средств СПВБ, составил 363,831 млрд руб. (во II квартале 2012 года – 15,272 млрд руб.).

В III квартале 2012 года объем размещения временно свободных средств государственной корпорации – Фонд содействия реформированию жилищно-коммунального хозяйства на депозиты в уполномоченных банках с использованием торговой системы СПВБ составил 8,650 млрд руб. (во II квартале 2012 года – 28,000 млрд руб.).

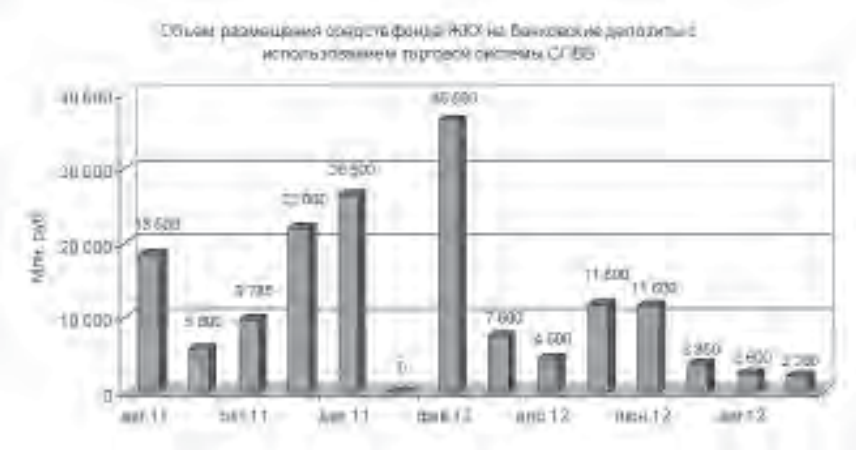

Во III квартале 2012 года объем размещения временно свободных средств некоммерческой организации «Фонд содействия кредитованию малого и среднего бизнеса» на банковские депозиты в уполномоченных банках составил 0,637 млрд руб. (во II квартале 2012 года – 1,333 млрд руб.).

В III квартале 2012 года объем кредитных сделок в торговой системе СПВБ составил 9,435 млрд руб. (во II квартале 2012 года – 11,215 млрд руб.).

## Торги иностранной валютой на СПВБ

Объем торгов иностранной валютой с расчетами за рубли в III квартале 2012 г. составил:

- 12,010 млн долларов США или 387,941 млн руб. (во II квартале 2012 г. – 11,712 млн долларов США или 370,103 млн руб.);
- 6,212 млн евро или 250,246 млн руб. (во II квартале 2012 г. – 4,878 млн евро или 195,996 млн руб.).

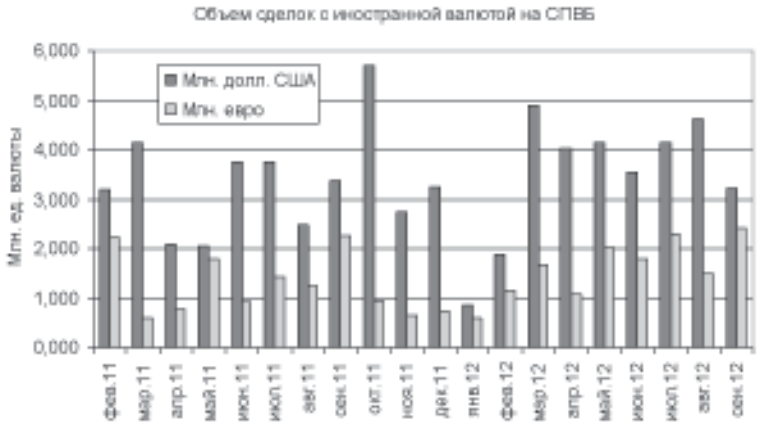


## Торги на фондовом рынке СПВБ

Объем сделок прямого РЕПО с ЦБ РФ на СПВБ в III квартале 2012 года составил 1760,000 млн руб., во II квартале 2012 года – 3680,000 млн руб.

Объем торгов акциями и корпоративными облигациями на СПВБ в III квартале 2012 г. составил 0,532 млн руб., во II квартале 2012 года – 1,213 млн руб.

**Таблица 1. Консолидированный баланс банков Северо-Запада. Активы (млн руб.). Основные статьи.**

| № | Название банка | Денежные средства | Средства кредитных организаций в Центральном банке РФ | Обязательные резервы | Средства в кредитных организациях | Финансовые активы, оцениваемые по справедливой стоимости через прибыль или убыток | Чистая ссудная задолженность | Чистые вложения в ценные бумаги и другие финансовые активы, имеющиеся в наличии для продажи | Основные средства, нематериальные активы и материальные запасы | ВСЕГО АКТИВОВ | Справочно Прибыль/(убыток) до налогообложения (по ОПУ) | Собственный капитал |
|---|---|---|---|---|---|---|---|---|---|---|---|---|
| 1 | АБСОЛЮТ (филиал) | 232,04 | 178,71 | 0,00 | 0,00 | 0,00 | 8 098,23 | 0,00 | 268,12 | 8 842,50 | 753,11 | |
| 2 | АЛЕКСАНДРОВСКИЙ | 252,30 | 2 003,77 | 364,53 | 877,06 | 274,40 | 8 856,79 | 0,00 | 990,18 | 13 457,08 | 37,72 | 1 358,43 |
| 3 | БАЛТИКА | 827,45 | 553,85 | 257,37 | 201,20 | 1 672,97 | 7 740,27 | 942,34 | 215,59 | 12 227,66 | 104,47 | 1 337,99 |
| 4 | БАНК «САНКТ-ПЕТЕРБУРГ» | 4 695,09 | 10 322,24 | 3 097,11 | 7 584,37 | 43 833,13 | 221 330,37 | 6 201,80 | 12 964,47 | 312 131,12 | 1 791,79 | 39 735,11 |
| 5 | БАЛТИНВЕСТБАНК | 979,26 | 2 909,51 | 1 631,61 | 221,64 | 3,68 | 44 568,86 | 8 803,84 | 752,99 | 59 510,63 | 167,65 | 6 253,35 |
| 6 | БАНКИРСКИЙ ДОМ | 338,01 | 54,53 | 30,53 | 68,39 | 0,00 | 565,09 | 0,03 | 126,81 | 1 213,25 | 8,91 | 198,23 |
| 7 | БАНК «БФА» | 326,20 | 1 869,47 | 447,89 | 1 316,71 | 0,22 | 25 724,95 | 25 406,15 | 78,49 | 55 304,34 | 583,73 | 6 672,12 |
| 8 | ВИКИНГ | 31,71 | 19,65 | 8,08 | 58,22 | 0,00 | 1 224,19 | 0,00 | 1,85 | 1 342,32 | 34,51 | 682,97 |
| 9 | ВИТАБАНК | 74,55 | 106,62 | 34,16 | 126,68 | 561,89 | 2 145,16 | 107,27 | 137,88 | 3 325,00 | 24,24 | 339,38 |
| 10 | ВТБ 24 (филиал 7806) | 7 274,18 | 546,78 | 0,00 | 0,00 | 0,00 | 103 925,31 | 0,00 | 1 770,48 | 143 692,63 | 6 967,18 | |
| 11 | СЗРЦ ВТБ | 1 743,03 | 2 041,62 | 0,00 | 238,30 | 0,00 | 198 644,39 | 9 174,57 | 6 554,27 | 241 899,05 | н/д | |
| 12 | ГАЗПРОМБАНК (филиал) | 1 557,50 | 212,14 | 0,00 | 0,00 | 2,42 | 40 122,57 | 0,00 | 250,90 | 46 098,21 | н/д | |
| 13 | ГАЗСТРОЙБАНК (ф-л) | 8,40 | 5,28 | 0,00 | 0,00 | 0,00 | 14,29 | 0,00 | 0,76 | 156,45 | -15,72 | |
| 14 | ГЛОБЭКСБАНК (филиал Петербургский) | 246,74 | 62,11 | 0,00 | 0,00 | 0,00 | 7 828,03 | 0,00 | 0,00 | 11 061,99 | 325,56 | |
| 15 | ЗЕНИТ (филиал) | 249,44 | 301,95 | 0,00 | 0,00 | 0,00 | 16 229,89 | 0,00 | 103,03 | 17 171,00 | 1 031,23 | |
| 16 | ИНВЕСТ-ЭКО | 39,17 | 38,48 | 15,92 | 58,87 | 0,00 | 602,42 | 0,00 | 10,02 | 757,34 | 4,90 | 304,67 |
| 17 | КРЕДИ АГРИКОЛЬ КИБ | 85,34 | 1 153,16 | 564,80 | 1 061,07 | 2 592,15 | 43 200,73 | 0,00 | 1 168,74 | 49 734,77 | 286,24 | 8 750,34 |
| 18 | КИТ ФИНАНС | 224,76 | 1 681,14 | 1 072,73 | 1 939,71 | 669,06 | 41 546,76 | 28 616,01 | 401,51 | 78 631,89 | 900,01 | 13 092,09 |
| 19 | КОНСТАНС-БАНК | 933,35 | 138,17 | 27,92 | 274,16 | 0,00 | 664,00 | 0,00 | 259,01 | 2 411,17 | 25,02 | 280,82 |
| 20 | МЕЖДУНАРОДНЫЙ БАНК САНКТ-ПЕТЕРБУРГА | 380,32 | 1 477,08 | 830,62 | 385,82 | 0,00 | 38 582,05 | 6 934,42 | 201,34 | 49 301,92 | 443,47 | 6 910,74 |
| 21 | МИРАФ (ф-л) | 38,38 | 26,17 | 0,00 | 0,29 | 0,00 | 365,38 | 0,00 | 3,01 | 468,06 | 19,36 | |
| 22 | НЕВАСТРОЙИНВЕСТ | 4,46 | 55,95 | 2,83 | 0,08 | 0,00 | 305,21 | 0,01 | 2,14 | 368,76 | 8,90 | 250,91 |
| 23 | НЕВСКИЙ БАНК | 141,93 | 825,86 | 24,52 | 654,32 | 0,00 | 1 537,50 | 26,77 | 54,52 | 3 260,12 | 70,49 | 421,46 |
| 24 | НОМОС (ф-л) | 578,42 | 596,93 | 0,00 | 0,00 | 0,00 | 22 094,94 | 0,00 | 0,02 | 23 397,95 | 305,72 | |
| 25 | ОНЕГО | 41,04 | 43,53 | 9,28 | 174,79 | 0,00 | 754,69 | 0,25 | 55,72 | 1 071,58 | 17,69 | 291,10 |
| 26 | ОТКРЫТИЕ (ф-л) | 2 324,62 | 489,06 | 0,00 | 56,31 | 0,00 | 5 520,69 | 0,00 | 1 070,87 | 43 086,92 | -672,69 | |
| 27 | ПРОМСВЯЗЬБАНК (ф-л) | 1 085,33 | 0,92 | 0,00 | 0,00 | 0,00 | 22 740,12 | 0,00 | 40,99 | 35 106,78 | 587,52 | |
| 28 | РОСБАНК (ф-л) | 1 509,39 | 197,05 | 0,00 | 3,56 | 0,00 | 41 508,08 | 0,00 | 319,12 | 45 025,29 | 3 122,46 | |
| 29 | РОССИЯ | 3 612,24 | 12 905,78 | 3 124,81 | 40 224,99 | 0,00 | 180 603,34 | 30 962,85 | 2 148,85 | 301 002,96 | 2 982,44 | 30 584,47 |
| 30 | РУСКОБАНК | 519,08 | 216,01 | 155,34 | 29,45 | 0,00 | 2 282,79 | 221,95 | 424,10 | 5 633,49 | 28,78 | 626,33 |
| 31 | РУССКИЙ СТАНДАРТ (ф-л) | 491,33 | 28,80 | 0,00 | 0,00 | 0,00 | 8 941,86 | 0,00 | 75,26 | 10 730,01 | 41,65 | |
| 32 | САНКТ-ПЕТЕРБУРГСКИЙ БАНК ИНВЕСТИЦИЙ | 5,26 | 65,20 | 21,40 | 14,36 | 667,33 | 1 316,67 | 0,00 | 6,50 | 2 091,80 | 50,58 | 498,92 |

| № | Название банка | Денежные средства | Средства кредитных организаций в Центральном банке РФ | Обязательные резервы | Средства в кредитных организациях | Финансовые активы, оцениваемые по справедливой стоимости через прибыль или убыток | Чистая ссудная задолженность | Чистые вложения в ценные бумаги и другие финансовые активы, имеющиеся в наличии для продажи | Основные средства, нематериальные активы и материальные запасы | ВСЕГО АКТИВОВ | Справочно Прибыль/(убыток) до налогообложения (по ОПУ) | Собственный капитал |
|---|---|---|---|---|---|---|---|---|---|---|---|---|
| 33 | СВЯЗЬ-БАНК (ф-л) | 354,77 | 14,47 | 0,00 | 0,00 | 0,00 | 3036,95 | 0,00 | 12,23 | 10864,17 | -222,75 | |
| 34 | СЕВЕРО-ЗАПАДНЫЙ БАНК СБЕРБАНКА РФ | 45852,95 | 22475,21 | 0,00 | 0,00 | 0,00 | 499257,10 | 0,00 | 23156,28 | 821853,68 | 17804,37 | |
| 35 | СЕВЕРГАЗБАНК (Вологда) | 1492,02 | 652,69 | 291,28 | 1862,91 | 913,89 | 18151,46 | 1627,75 | 1784,14 | 27864,02 | 314,79 | 3089,72 |
| 36 | СЕВЗАПИНВЕСТПРОМБАНК | 45,63 | 55,25 | 31,41 | 252,89 | 0,00 | 1153,54 | 26,94 | 15,25 | 1558,16 | 27,46 | 486,07 |
| 37 | СИАБ | 368,73 | 1249,10 | 111,88 | 986,40 | 1104,05 | 5144,47 | 2324,07 | 332,95 | 11628,73 | 156,39 | 1189,84 |
| 38 | БАНК СОВЕТСКИЙ | 737,18 | 601,87 | 479,17 | 324,51 | 0,00 | 14297,36 | 0,00 | 2817,40 | 19090,66 | 2348,88 | 2634,42 |
| 39 | СЭБ-БАНК | 29,64 | 189,06 | 89,76 | 397,34 | 0,00 | 7364,94 | 0,00 | 89,86 | 8190,88 | 73,61 | 2797,95 |
| 40 | ТАВРИЧЕСКИЙ | 1198,55 | 1644,00 | 441,16 | 3555,68 | 0,00 | 31821,43 | 508,35 | 2026,16 | 41439,71 | 461,84 | 4655,43 |
| 41 | ТЕТРАПОЛИС | 38,73 | 45,40 | 8,05 | 58,68 | 0,00 | 690,50 | 0,00 | 4,64 | 841,77 | 26,51 | 213,95 |
| 42 | ФИНАНСОВЫЙ КАПИТАЛ | 301,30 | 549,67 | 63,16 | 317,80 | 0,00 | 1267,80 | 0,47 | 140,83 | 2586,02 | 30,82 | 207,40 |
| 43 | ХАНТЫ-МАНСИЙСКИЙ БАНК (ф) | 157,97 | 173,48 | 0,00 | 0,00 | 0,00 | 13873,07 | 0,00 | 512,60 | 14815,94 | 903,38 | |
| 44 | ЭКСПОРТНО-ИМПОРТНЫЙ БАНК | 210,90 | 3594,88 | 110,22 | 467,81 | 0,00 | 2979,48 | 0,06 | 400,82 | 7664,40 | 60,36 | 647,15 |
| 45 | ЭНЕРГОМАШБАНК | 886,21 | 637,21 | 350,95 | 3903,02 | 0,00 | 6880,18 | 0,06 | 345,48 | 12758,92 | 255,82 | 1266,73 |
| 46 | АК БАРС (ф-л) | 403,17 | 59,84 | 0,00 | 0,00 | 0,00 | 6375,94 | 0,00 | 27,53 | 10062,50 | 148,92 | |
| 47 | БАЛТИЙСКИЙ БАНК | 4928,79 | 2487,43 | 905,86 | 3108,69 | 4333,03 | 36401,74 | 8166,51 | 6264,08 | 79138,50 | 376,97 | 6931,51 |
| 48 | БТА-КАЗАНЬ (ф-л) | 8,79 | 35,64 | 0,00 | 0,00 | 0,00 | 474,90 | 0,00 | 0,00 | 531,99 | 28,76 | |
| 49 | ВЫБОРГ | 102,14 | 59,91 | 33,82 | 52,79 | 0,00 | 717,09 | 446,46 | 211,74 | 1867,68 | 16,05 | 297,84 |
| 50 | ДАНСКЕ БАНК | 3,19 | 729,68 | 95,63 | 762,35 | 0,10 | 6038,33 | 0,00 | 2,94 | 7562,01 | 112,68 | 1496,27 |
| 51 | ЛЕГИОН (ф-л) | 27,34 | 125,82 | 0,00 | 0,00 | 0,00 | 505,78 | 0,00 | 4,07 | 806,00 | 14,95 | |
| 52 | МДМ-Банк (ф-л) | 493,46 | 150,81 | 0,00 | 0,00 | 0,00 | 5810,88 | 0,00 | 18,78 | 7540,95 | -54,01 | |
| 53 | МЕТКОМБАНК | 277,19 | 1540,00 | 318,15 | 1669,97 | 3756,61 | 25367,66 | 1,38 | 124,66 | 33200,43 | 149,59 | 3252,75 |
| 54 | МиНБ (ф-л) | 120,00 | 79,32 | 0,00 | 0,00 | 0,00 | 3074,33 | 0,00 | 73,48 | 4419,41 | 49,62 | |
| 55 | МСБ (ф-л) | 0,29 | 4,63 | 0,00 | 0,27 | 0,00 | 0,00 | 0,00 | 0,59 | 25,83 | -0,54 | |
| 56 | ПРАЙМ ФИНАНС | 101,99 | 55,93 | 6,53 | 55,64 | 0,00 | 415,61 | 0,09 | 108,22 | 756,37 | 17,89 | 249,08 |
| 57 | ПСКБ | 550,10 | 646,62 | 174,29 | 2541,05 | 0,00 | 10381,17 | 0,00 | 348,52 | 15019,32 | 317,33 | 1500,01 |
| 58 | СБЕРКРЕДБАНК (ф-л) | 62,61 | 72,34 | 0,00 | 16,65 | 0,00 | 158,38 | 0,00 | 24,62 | 939,95 | н/д | |
| 59 | ТРАНСКАПИТАЛБАНК (ф-л) | 22,87 | 31,33 | 0,00 | 0,00 | 0,00 | 2345,65 | 0,00 | 7,11 | 4350,22 | 58,64 | |
| 60 | УРАЛСИБ (ф-л) | 916,53 | 781,57 | 0,00 | 0,00 | 0,00 | 16244,81 | 0,00 | 83,19 | 23094,65 | 186,48 | |
| | Суммарные данные | 89626,79 | 79089,06 | 15232,77 | 75904,75 | 60384,91 | 1803571,32 | 130500,38 | 69312,49 | 2726892,20 | 43515,23 | 149505,50 |

**Таблица 2. Консолидированный баланс банков Северо-Запада. Пассивы (млн руб.). Основные статьи.**

| № | Название банка | Средства кредитных организаций | Средства клиентов (некредитных организаций) | Вклады физических лиц | Выпущенные долговые обязательства | Всего обязательств | Средства акционеров (участников) | Эмиссионный доход | Переоценка основных средств | Неиспользованная прибыль (убыток) за отчетный период | Всего источников собственных средств |
|---|---|---|---|---|---|---|---|---|---|---|---|
| 1 | АБСОЛЮТ (ф-л) | 0,00 | 1589,28 | 1037,11 | 9,75 | 8056,69 | 0,00 | 0,00 | 40,40 | 745,41 | 785,81 |
| 2 | АЛЕКСАНДРОВСКИЙ | 0,00 | 11937,10 | 5391,86 | 22,18 | 12115,72 | 133,76 | 468,76 | 561,96 | 1,40 | 1341,36 |
| 3 | БАЛТИКА | 1230,24 | 7419,97 | 4562,01 | 406,36 | 10877,63 | 831,56 | 0,00 | 0,01 | 70,54 | 1350,03 |
| 4 | БАНК «САНКТ-ПЕТЕРБУРГ» | 19951,35 | 221391,34 | 91148,05 | 15222,36 | 277843,91 | 386,03 | 18211,58 | 4262,37 | 885,75 | 34287,21 |
| 5 | БАЛТИНВЕСТБАНК | 1870,65 | 48588,21 | 20338,09 | 2686,46 | 55859,21 | 256,76 | 2009,32 | 73,24 | 140,71 | 3651,42 |
| 6 | БАНКИРСКИЙ ДОМ | 4,25 | 994,11 | 962,59 | 0,00 | 1009,55 | 3,67 | 15,48 | 98,67 | 5,03 | 203,70 |
| 7 | БАНК «БФА» | 1393,16 | 33410,65 | 4088,33 | 2590,29 | 48623,85 | 1777,10 | 2422,82 | 0,00 | 436,78 | 6680,49 |
| 8 | ВИКИНГ | 0,00 | 733,36 | 229,86 | 15,50 | 757,23 | 71,00 | 269,00 | 0,19 | 26,33 | 585,08 |
| 9 | ВИТАБАНК | 90,16 | 2919,21 | 1098,28 | 1,18 | 3056,22 | 35,00 | 46,94 | 50,12 | 11,52 | 268,77 |
| 10 | ВТБ 24 (филиал 7806) | 0,00 | 105684,22 | 92370,91 | 7,90 | 136778,47 | 0,00 | 0,00 | 0,00 | 6914,16 | 6914,16 |
| 11 | СЗРЦ ВТБ | 2489,86 | 143562,89 | 1227,34 | 12809,11 | 227898,80 | 0,00 | 0,00 | н/д | н/д | н/д |
| 12 | ГАЗПРОМБАНК (филиал) | 0,00 | 43429,54 | 12364,98 | 1603,91 | 45376,00 | 0,00 | 0,00 | 0,07 | 722,14 | 722,21 |
| 13 | ГАЗСТРОЙБАНК (ф-л) | 0,00 | 164,44 | 159,99 | 4,47 | 172,37 | 0,00 | 0,00 | 0,00 | -15,92 | -15,92 |
| 14 | ГЛОБЭКСБАНК (филиал Петербургский) | 0,00 | 2780,76 | 1399,31 | 5215,71 | 10743,50 | 0,00 | 0,00 | 0,00 | 318,48 | 318,48 |
| 15 | ЗЕНИТ (филиал) | 0,00 | 3724,16 | 971,19 | 135,55 | 16142,72 | 0,00 | 0,00 | 0,00 | 1028,27 | 1028,27 |
| 16 | ИНВЕСТ-ЭКО | 0,00 | 432,58 | 332,72 | 5,00 | 451,42 | 294,00 | 0,00 | 0,00 | 0,10 | 305,92 |
| 17 | КРЕДИ АГРИКОЛЬ КИБ | 10963,64 | 31414,65 | 6,11 | 1,44 | 44031,76 | 2883,00 | 498,22 | 1006,69 | 100,32 | 5703,02 |
| 18 | КИТ ФИНАНС | 6250,36 | 46042,41 | 6837,56 | 6593,15 | 69522,58 | 7000,00 | 180,00 | 0,00 | 795,89 | 9109,31 |
| 19 | КОНСТАНС-БАНК | 0,00 | 2009,47 | 1416,47 | 34,16 | 2126,54 | 175,70 | 25,00 | 0,02 | 9,01 | 284,63 |
| 20 | МЕЖДУНАРОДНЫЙ БАНК САНКТ-ПЕТЕРБУРГА | 2333,34 | 36835,50 | 6996,27 | 1797,24 | 44041,80 | 1221,03 | 1999,69 | 0,03 | 339,11 | 5260,12 |
| 21 | МИРАФ (ф-л) | 0,00 | 345,33 | 154,08 | 1,24 | 450,65 | 0,00 | 0,00 | 0,00 | 17,42 | 17,42 |
| 22 | НЕВАСТРОЙИНВЕСТ | 0,00 | 95,69 | 0,00 | 21,00 | 118,87 | 223,00 | 0,00 | 0,00 | 6,68 | 249,90 |
| 23 | НЕВСКИЙ БАНК | 0,00 | 2790,16 | 363,36 | 54,50 | 2856,90 | 63,20 | 16,80 | 0,81 | 48,73 | 403,22 |
| 24 | НОМОС (ф-л) | 123,29 | 18912,52 | 93,41 | 283,06 | 23101,89 | 0,00 | 0,00 | 0,00 | 296,06 | 296,06 |
| 25 | ОНЕГО | 0,00 | 776,25 | 150,16 | 0,50 | 783,05 | 133,96 | 1,14 | 41,53 | 12,46 | 288,52 |
| 26 | ОТКРЫТИЕ (ф-л) | 82,23 | 42308,40 | 31945,91 | 0,00 | 42954,28 | 0,00 | 0,00 | 879,88 | -747,25 | 132,64 |
| 27 | ПРОМСВЯЗЬБАНК (ф-л) | 5,13 | 32215,87 | 14,32 | 1627,65 | 34548,52 | 0,00 | 0,00 | 0,00 | 558,26 | 558,26 |
| 28 | РОСБАНК (ф-л) | 0,00 | 12446,98 | 6056,14 | 124,74 | 41906,13 | 0,00 | 0,00 | 2,03 | 3117,14 | 3119,17 |
| 29 | РОССИЯ | 8295,99 | 232290,87 | 30569,00 | 11412,95 | 276245,42 | 533,91 | 10133,14 | 571,05 | 2323,20 | 24757,54 |
| 30 | РУСКОБАНК | 0,00 | 4959,87 | 3677,16 | 0,00 | 5138,43 | 503,28 | 161,95 | 34,30 | 16,68 | 495,06 |
| 31 | РУССКИЙ СТАНДАРТ (ф-л) | 0,00 | 10141,02 | 10140,96 | 0,00 | 10703,71 | 0,00 | 0,00 | 0,00 | 26,30 | 26,30 |
| 32 | САНКТ-ПЕТЕРБУРГСКИЙ БАНК ИНВЕСТИЦИЙ | 0,00 | 1739,83 | 7,21 | 0,00 | 1742,71 | 300,00 | 0,00 | 0,00 | 38,27 | 349,09 |

| № | Название банка | Средства кредитных организаций | Средства клиентов (некредитных организаций) | Вклады физических лиц | Выпущенные долговые обязательства | Всего обязательств | Средства акционеров (участников) | Эмиссионный доход | Переоценка основных средств | Неиспользованная прибыль (убыток) за отчетный период | Всего источников собственных средств |
|---|---|---|---|---|---|---|---|---|---|---|---|
| 33 | СВЯЗЬ-БАНК (ф-л) | 0,00 | 11 019,06 | 1 266,27 | 1,17 | 11 086,92 | 0,00 | 0,00 | 0,00 | -222,75 | -222,75 |
| 34 | СЕВЕРО-ЗАПАДНЫЙ БАНК СБЕРБАНКА РФ | 14 160,77 | 695 177,47 | 574 438,99 | 12 748,00 | 739 783,34 | 0,00 | 16 946,06 | 11 235,50 | 12 549,43 | 82 070,34 |
| 35 | СЕВЕРГАЗБАНК (Вологда) | 142,88 | 24 213,07 | 14 345,16 | 90,83 | 24 901,37 | 661,22 | 0,00 | 606,66 | 189,34 | 2 962,65 |
| 36 | СЕВЗАПИНВЕСТПРОМБАНК | 0,00 | 1 067,07 | 254,63 | 0,40 | 1 070,88 | 51,29 | 339,99 | 0,00 | 20,87 | 487,29 |
| 37 | СИАБ | 502,83 | 9 080,97 | 4 292,04 | 342,84 | 10 408,10 | 354,01 | 410,00 | 0,00 | 112,19 | 1 220,63 |
| 38 | БАНК СОВЕТСКИЙ | 1,88 | 15 498,76 | 11 771,41 | 0,05 | 15 751,56 | 208,47 | 66,64 | 82,17 | 2 270,85 | 3 339,10 |
| 39 | СЭБ-БАНК | 3 464,22 | 1 917,16 | 3,03 | 0,10 | 5 485,10 | 2 392,00 | 0,00 | 0,00 | 51,36 | 2 705,78 |
| 40 | ТАВРИЧЕСКИЙ | 2 684,75 | 34 316,58 | 15 434,01 | 284,49 | 37 746,53 | 981,22 | 2 048,00 | 0,04 | 320,55 | 3 693,18 |
| 41 | ТЕТРАПОЛИС | 0,00 | 625,36 | 353,13 | 0,00 | 627,79 | 28,30 | 104,41 | 0,00 | 19,20 | 213,97 |
| 42 | ФИНАНСОВЫЙ КАПИТАЛ | 0,00 | 2 175,58 | 1 152,45 | 121,00 | 2 340,29 | 100,00 | 0,00 | 76,19 | 26,74 | 245,72 |
| 43 | ХАНТЫ-МАНСИЙСКИЙ БАНК (ф) | 0,00 | 5 964,80 | 2 739,11 | 21,19 | 13 921,64 | 0,00 | 0,00 | 0,06 | 894,25 | 894,31 |
| 44 | ЭКСПОРТНО-ИМПОРТНЫЙ БАНК | 6,69 | 6 910,32 | 932,84 | 6,30 | 6 969,59 | 130,00 | 20,00 | 326,50 | 36,23 | 694,81 |
| 45 | ЭНЕРГОМАШБАНК | 21,22 | 10 996,41 | 3 970,30 | 263,69 | 11 617,06 | 202,00 | 262,43 | 73,01 | 185,31 | 1 141,86 |
| 46 | АК БАРС (ф-л) | 0,00 | 2 858,56 | 1 139,04 | 0,00 | 10 062,50 | 0,00 | 0,00 | 0,00 | 0,00 | н/д |
| 47 | БАЛТИЙСКИЙ БАНК | 104,32 | 70 382,68 | 60 475,30 | 138,79 | 71 541,16 | 664,93 | 1 924,04 | 1 409,27 | 161,68 | 7 597,34 |
| 48 | БТА-КАЗАНЬ (ф-л) | 0,00 | 238,30 | 110,12 | 0,00 | 503,43 | 0,00 | 0,00 | 0,00 | 28,57 | 28,57 |
| 49 | ВЫБОРГ | 0,00 | 1 556,85 | 1 123,29 | 6,50 | 1 600,44 | 26,75 | 131,33 | 106,16 | 7,24 | 267,24 |
| 50 | ДАНСКЕ БАНК | 3 703,03 | 2 342,78 | 1,64 | 0,00 | 6 079,47 | 1 048,00 | 0,10 | 0,00 | 86,51 | 1 482,54 |
| 51 | ЛЕГИОН (ф-л) | 0,00 | 782,08 | 343,96 | 0,17 | 792,77 | 0,00 | 0,00 | 0,00 | 13,23 | 13,23 |
| 52 | МДМ-Банк (ф-л) | 0,00 | 7 532,04 | 3 313,68 | 0,00 | 7 602,77 | 0,00 | 0,00 | 0,00 | 0,00 | -61,82 |
| 53 | МЕТКОМБАНК | 128,39 | 24 413,38 | 5 230,66 | 3 885,82 | 30 971,60 | 925,01 | 0,00 | 0,90 | 87,13 | 2 228,83 |
| 54 | МиНБ (ф-л) | 0,00 | 1 590,07 | 534,11 | 0,00 | 4 419,41 | 0,00 | 0,00 | 0,00 | 0,00 | 0,00 |
| 55 | МСБ (ф-л) | 0,00 | 20,00 | 0,00 | 0,00 | 26,46 | 0,00 | 0,00 | 0,00 | -0,63 | -0,63 |
| 56 | ПРАЙМ ФИНАНС | 20,00 | 455,28 | 74,29 | 11,51 | 499,35 | 58,20 | 0,00 | 0,00 | 8,38 | 257,02 |
| 57 | ПСКБ | 37,32 | 12 728,66 | 3 673,62 | 418,44 | 13 498,30 | 725,33 | 63,71 | 0,02 | 211,13 | 1 521,02 |
| 58 | СБЕРКРЕДБАНК (ф-л) | 0,00 | 889,33 | 403,76 | 11,60 | 939,95 | 0,00 | 0,00 | 0,00 | 0,00 | н/д |
| 59 | ТРАНСКАПИТАЛБАНК (ф-л) | 0,00 | 4 371,52 | 701,30 | 75,52 | 4 295,12 | 0,00 | 0,00 | 0,00 | 55,10 | 55,10 |
| 60 | УРАЛСИБ (ф-л) | 0,14 | 22 777,48 | 8 761,60 | 0,00 | 22 926,58 | 0,00 | 0,00 | 0,69 | 167,39 | 168,08 |
|  | Суммарные данные | 80 061,95 | 2 053 210,76 | 1 044 188,84 | 81 115,71 | 2 490 579,40 | 25 382,68 | 58 776,55 | 21 539,84 | 35 360,87 | 222 312,55 |

## Основные статьи баланса на 1 октября 2012 г. (тыс.руб.) по Северо-Западному Федеральному округу

| | Наименование банка | Ссудная и приравненная к ней задолженность | Вложения в ценные бумаги | Основные средства, нематериальные активы и материальные запасы | Средства клиентов | в том числе вклады физических лиц | Выпущенные долговые обязательства | Прибыль / (убыток) за отчетный период | АКТИВЫ-НЕТТО | АКТИВЫ-БРУТТО |
|---|---|---|---|---|---|---|---|---|---|---|
| 1. АЛЕКСАНДРОВСКИЙ | | | | | | | | | | |
| | Ленинградская обл. | 100 668 | 0 | 729 | 81 723 | 56 483 | 0 | 1 397 | 117 793 | 139 984 |
| | Мурманская обл. | 310 862 | 0 | 35 897 | 411 450 | 317 308 | 0 | -22 348 | 394 307 | 670 742 |
| | г. Москва | 767 755 | 0 | 3 918 | 223 205 | 18 889 | 0 | 61 675 | 859 332 | 1 073 073 |
| | г. Санкт-Петербург | 7 677 507 | 274 396 | 949 640 | 11 220 717 | 4 999 177 | 22 182 | -3 002 | 12 691 332 | 17 452 097 |
| 2. БАЛТИЙСКИЙ БАНК | | | | | | | | | | |
| | Республика Карелия | 2 951 501 | 0 | 153 113 | 3 016 465 | 2 728 987 | 0 | - | 3 392 920 | 4 597 998 |
| | Архангельская обл. | 1 054 828 | 0 | 5 166 | 233 188 | 225 734 | 0 | - | 1 113 502 | 1 215 081 |
| | Ленинградская обл. | 747 410 | 0 | 12 319 | 3 442 224 | 2 963 792 | 0 | - | 3 454 313 | 4 032 049 |
| | Мурманская обл. | 822 887 | 0 | 98 005 | 4 389 890 | 2 939 960 | 0 | - | 4 477 726 | 6 067 239 |
| | Новгородская обл. | 1 554 454 | 0 | 91 377 | 2 304 932 | 2 075 107 | 0 | - | 2 464 490 | 2 987 896 |
| | Псковская обл. | 1 286 961 | 0 | 124 559 | 2 923 108 | 2 742 222 | 0 | - | 3 027 217 | 3 522 103 |
| | г. Санкт-Петербург | 19 542 396 | 14 160 532 | 5 171 640 | 47 935 438 | 41 361 721 | 17 174 | 376 969 | 58 255 342 | 127 528 403 |
| 3. БАНКИРСКИЙ ДОМ | | | | | | | | | | |
| | г. Санкт-Петербург | 564989 | 27 | 126249 | 897216 | 868364 | 0 | 16213 | 1179892 | 1670922 |
| 4. БАНК «САНКТ-ПЕТЕРБУРГ» | | | | | | | | | | |
| | Калининградская обл. | 3979720 | 0 | 2364 | 500318 | 220830 | 0 | -193972 | 4124127 | 6530447 |
| | Ленинградская обл. | 1402508 | 0 | 0 | 3041625 | 2035983 | 100 | 102496 | 3612311 | 6626451 |
| | г. Санкт-Петербург | 159064552 | 51536289 | 12944385 | 167950166 | 81180495 | 14306823 | 153781 | 255402247 | 431304834 |
| 5. СЗРЦ ВТБ | | | | | | | | | | |
| | Республика Карелия | 8 332 484 | - | 37 774 | 1 488 645 | 2 474 | 6 920 | н/д | 8 458 918 | н/д |
| | Архангельская обл. | 4 615 082 | - | 2 517 | 967 212 | 915 | - | н/д | 4 938 905 | н/д |
| | Вологодская обл. | 7 197 736 | - | 1 058 808 | 25 405 715 | 25 867 | 819 628 | н/д | 26 536 498 | н/д |
| | Калининградская обл. | 12 506 056 | - | 147 782 | 1 818 103 | 10 280 | 9 900 | н/д | 13 017 610 | н/д |
| | Ленинградская обл. | 4 372 080 | - | 353 644 | 3 357 786 | 9 789 | 327 169 | н/д | 5 004 603 | н/д |
| | Мурманская обл. | 4 614 937 | - | 23 112 | 1 668 504 | 698 | 5 227 | н/д | 4 832 840 | н/д |
| | Новгородская обл. | 1 591 865 | - | 23 714 | 775 574 | 7 | - | н/д | 1 661 037 | н/д |
| | Псковская обл. | 1 796 148 | - | 31 142 | 1 161 674 | 3 | 38 000 | н/д | 1 938 414 | н/д |
| | г.Санкт-Петербург | 153 618 001 | 9 174 568 | 4 875 775 | 106 919 676 | 1 177 305 | 11 602 264 | н/д | 175 510 227 | н/д |

| | Наименование банка | Ссудная и приравненная к ней задолженность | Вложения в ценные бумаги | Основные средства, нематериальные активы и материальные запасы | Средства клиентов | в том числе вклады физических лиц | Выпущенные долговые обязательства | Прибыль / (убыток) за отчетный период | АКТИВЫ-НЕТТО | АКТИВЫ-БРУТТО |
|---|---|---|---|---|---|---|---|---|---|---|
| 6. КИТ ФИНАНС | | | | | | | | | | |
| | г. Санкт-Петербург | 38 174 691 | 28 752 342 | 391 077 | 35 090 669 | 2 911 533 | 6 593 149 | 605 523 | 74 081 968 | 105 372 556 |
| 7. МОСКОВСКИЙ ИНДУСТРИАЛЬНЫЙ БАНК | | | | | | | | | | |
| | Республика Карелия | 3 674 | 0 | 7 692 | 125 862 | 18 839 | 0 | - | - | - |
| 8. НЕВАСТРОЙИНВЕСТ | | | | | | | | | | |
| | г. Санкт-Петербург | 305 214 | 0 | 2 139 | 95 690 | 0 | 21 000 | 8 904 | 368 763 | 468 929 |
| 9. ПЕТЕРБУРГСКИЙ СОЦИАЛЬНЫЙ КОММЕРЧЕСКИЙ БАНК | | | | | | | | | | |
| | г. Санкт-Петербург | 9 349 896 | 199 776 | 320 889 | 11 648 377 | 3 444 433 | 416 678 | 192 580 | 13 913 067 | 21 231 901 |
| 10. РОССИЯ | | | | | | | | | | |
| | г. Санкт-Петербург | 119 578 807 | 59 570 820 | 1 355 555 | 93 376 471 | 12 653 342 | 5 916 006 | 4 821 150 | 226 024 972 | 623 166 394 |
| 11. СЕВЕРО-ЗАПАДНЫЙ БАНК СБЕРБАНКА РОССИИ | | | | | | | | | | |
| | Республика Карелия | 22 306 838 | 0 | 1 325 589 | 29 253 134 | 26 801 698 | 1 107 600 | | 32 035 705 | 40 764 195 |
| | Республика Коми | 0 | 0 | 0 | 0 | 0 | 0 | | 0 | 0 |
| | Архангельская обл. | 0 | 0 | 0 | 0 | 0 | 0 | | 0 | 0 |
| | Вологодская обл. | 0 | 0 | 0 | 0 | 0 | 0 | | 0 | 0 |
| | Калининградская обл. | 30 792 470 | 0 | 2 225 135 | 51 258 813 | 42 052 663 | 634 517 | | 55 183 895 | 110 600 706 |
| | Ленинградская обл. | 44 682 984 | 0 | 1 464 428 | 68 175 584 | 58 827 549 | 692 056 | | 72 223 951 | 85 454 504 |
| | Мурманская обл. | 44 512 885 | 0 | 2 132 652 | 68 139 570 | 61 613 905 | 838 091 | | 72 028 063 | 98 928 307 |
| | Новгородская обл. | 19 637 065 | 0 | 1 642 004 | 25 669 805 | 21 121 099 | 385 240 | | 26 021 217 | 40 750 634 |
| | Псковская обл. | 27 318 077 | 0 | 1 427 267 | 24 133 829 | 20 298 170 | 443 181 | | 32 130 023 | 49 615 158 |
| | г. Санкт-Петербург | 310 006 777 | 0 | 12 939 206 | 428 546 732 | 343 723 909 | 8 647 317 | | 579 959 844 | 1 083 719 559 |
| 12. ТАВРИЧЕСКИЙ | | | | | | | | | | |
| | Республика Коми | 84 738 | 0 | 49 775 | 1 152 889 | 1 080 115 | 0 | 0 | 1 154 471 | 1 297 098 |
| | Ленинградская обл. | 1 044 715 | 0 | 156 114 | 3 006 778 | 2 491 618 | 0 | 0 | 3 038 100 | 3 196 072 |
| | г. Санкт-Петербург | 28 392 722 | 508 348 | 1 521 445 | 25 855 259 | 11 247 659 | 273 670 | 320 553 | 36 739 077 | 51 791 738 |
| 13. ЭКСИ-БАНК | | | | | | | | | | |
| | Псковская обл. | 267 318 | 0 | 1 730 | 433 514 | 59 617 | 0 | 912 | 519 400 | 796 849 |
| | г. Санкт-Петербург | 2 493 538 | 61 | 398 044 | 6 373 158 | 865 676 | 6 298 | 63 768 | 7 120 752 | 8 385 321 |

## Таблица 4. Основные показатели рынка кредитования физических и юридических лиц по СЗФО* (тыс.руб)

| Банк | Объем выданных кредитов за 9 месяцев 2012 г. | | | | | | Справочно: Ссудная задолженность по кредитованию на 01.10.12 | | | | | |
|---|---|---|---|---|---|---|---|---|---|---|---|---|
| | Физическим лицам | | | | Юридическим лицам | | Физическим лицам | | | | Юридическим лицам | |
| | всего | в том числе | | | всего | в том числе | всего | в том числе | | | всего | в том числе |
| | | на покупку жилья | ипотечное кредитование | авто-кредитование | | предприятиям малого и среднего бизнеса | | на покупку жилья | ипотечное кредитование | авто-кредитование | | предприятиям малого и среднего бизнеса |
| АБСОЛЮТ | 2909696 | н/д | 2137662 | 772034 | 2625837 | 298451 | 7200593 | н/д | 6082395 | 1118198 | 1470343 | 272558 |
| АЛЕКСАНДРОВСКИЙ | 722684 | 760 | 49438 | 1077 | 6441681 | 5958672 | 986696 | 1772 | 89252 | 2647 | 7245612 | 6751362 |
| АЛЬФА-БАНК | 8617952 | н/д | 82144 | 0 | н/д | н/д | 7489504 | н/д | н/д | н/д | н/д | н/д |
| БАНК БФА | 98883 | 22000 | 37887 | 13875 | 32688606 | 6751253 | 133421 | 21148 | 56354 | 13810 | 22407740 | 4703486 |
| БАНК «САНКТ-ПЕТЕРБУРГ» | 10322414 | н/д | 3574648 | 1481970 | 180289491 | 34466686 | 23395135 | 347 | 9656097 | 2182017 | 216000078 | 20811864 |
| БАНКИРСКИЙ ДОМ | 267823 | н/д | н/д | н/д | 10357 | 10357 | 515150 | н/д | н/д | н/д | 27700 | 27700 |
| БАЛТИКА | 2017758 | 1360697 | н/д | 55879 | 9455691 | 5358827 | 2434555 | 1741892 | 31165 | 52979 | 4523955 | 2878444 |
| ВИКИНГ | 58119 | н/д | н/д | н/д | 355444 | 355444 | 37483 | н/д | н/д | н/д | 1478255 | 1478255 |
| ВИТАБАНК | 629662 | 33723 | 2850 | 1614 | 2044486 | 1984414 | 667051 | 64040 | 48539 | 1595 | 716471 | 701263 |
| СЗРЦ ВТБ | н/д | н/д | н/д | н/д | 178214160 | н/д | н/д | н/д | н/д | н/д | 204985768 | н/д |
| ГАЗПРОМБАНК (филиал) | 6203716 | н/д | 4820940 | 579119 | 33302494 | 0 | 12432936 | н/д | 9974864 | 1288238 | 28663033 | 0 |
| ГАЗСТРОЙБАНК | 550 | н/д | н/д | н/д | 14000 | 14000 | 550 | н/д | н/д | н/д | 14000 | 14000 |
| ГЛОБЭКСБАНК (филиал Петербургский) | 85620 | 76195 | н/д | н/д | 9617005 | 247955 | 128386 | 32741 | 95645 | н/д | 7859426 | 201589 |
| ЗЕНИТ (ф-л) | 729740 | н/д | 614496 | 68595 | 6031252 | 147031 | 1047139 | | 867263 | 77955 | 15359377 | 258298 |
| ИНВЕСТ-ЭКО | 223238 | 0 | 0 | 7116 | 163836 | 5000 | 578395 | 0 | 0 | 6843 | 69674 | 4870 |
| КИТ ФИНАНС | 333656 | 2394 | 14342 | 0 | 55126802 | 0 | 1248259 | 236018 | 253291 | 0 | 38501001 | 268204 |
| МЕЖДУНАРОДНЫЙ БАНК САНКТ-ПЕТЕРБУРГА | 857376 | 109050 | 98490 | 0 | 51494068 | 11288481 | 1137083 | 157192 | 114754 | 385 | 28002921 | 9118303 |
| МИРАФ (ф-л) | 432842 | н/д | 397508 | н/д | 532253 | 373984 | 187831 | н/д | 143561 | н/д | 175162 | 165162 |
| НЕВАСТРОЙИНВЕСТ | н/д | н/д | н/д | н/д | 341852 | 227230 | н/д | н/д | н/д | н/д | 256571 | 164772 |
| НЕВСКИЙ БАНК | 333072 | н/д | н/д | н/д | 1475920 | 1194980 | 432834 | н/д | н/д | н/д | 743589 | 525105 |
| НОМОС-БАНК (филиал) | 524453 | н/д | 459469 | н/д | 26185984 | 10122226 | 1256381 | н/д | 1170084 | н/д | 21858690 | 6477818 |
| ОНЕГО | 85173 | 2079 | 37463 | 4622 | 360318 | 229362 | 257929 | 2129 | 156595 | 5334 | 245084 | 178446 |
| РОСБАНК | 10969280 | н/д | 1127901 | 3765884 | н/д | 229421 | 24682542 | н/д | 6118831 | 11556603 | н/д | 1199175 |
| РОССИЯ | н/д | н/д | н/д | н/д | н/д | н/д | 4134512 | 153701 | 940554 | 463496 | 136166209 | 19828588 |
| РУСКОБАНК | 150953 | 0 | 0 | 0 | 2996008 | 2634237 | 288725 | 11803 | 0 | 3004 | 2449890 | 1756618 |
| РУССКИЙ СТАНДАРТ | 11228561 | н/д | н/д | н/д | н/д | н/д | 9307869 | н/д | н/д | н/д | н/д | н/д |

| Банк | Объем выданных кредитов за 9 месяцев 2012 г. | | | | | | Справочно: Ссудная задолженность по кредитованию на 01.10.12 | | | | | |
|---|---|---|---|---|---|---|---|---|---|---|---|---|
| | Физическим лицам | | | | Юридическим лицам | | Физическим лицам | | | | Юридическим лицам | |
| | всего | в том числе | | | всего | в том числе | всего | в том числе | | | всего | в том числе |
| | | на покупку жилья | ипотечное кредитование | авто-кредитование | | предприятиям малого и среднего бизнеса | | на покупку жилья | ипотечное кредитование | авто-кредитование | | предприятиям малого и среднего бизнеса |
| СВЯЗЬ-БАНК | 706 523 | 77 660 | 530 228 | 2 615 | 1 240 665 | 214 203 | 1 324 537 | 18 641 | 963 881 | 5 935 | 1 871 761 | 123 984 |
| СЕВЕРО-ЗАПАДНЫЙ БАНК СБЕРБАНКА | 105 346 197 | 20 148 802 | 19 537 553 | 6 701 455 | 229 319 320 | 86 336 734 | 171 014 997 | 58 526 294 | 53 180 690 | 11 206 055 | 368 783 884 | 131 169 087 |
| СЕВЗАПИНВЕСТПРОМБАНК | 2 405 | 0 | 0 | 0 | 422 684 | 78 032 | 3 752 | 0 | 0 | 0 | 288 259 | 21 730 |
| СИАБ | 622 569 | 0 | 0 | 0 | 4 430 564 | 4 403 564 | 1 244 258 | 0 | 1 907 | 0 | 3 455 233 | 3 455 233 |
| СПб БАНК ИНВЕСТИЦИЙ | 54 113 | н/д | н/д | н/д | 209 800 | н/д | 57 885 | н/д | н/д | н/д | 126 219 | 82 930 |
| БАНК СОВЕТСКИЙ | 7 814 829 | 44 012 | 33 500 | 5 592 465 | 696 697 | 2 322 197 | 11 825 078 | 55 015 | 122 385 | 7 267 844 | 3 921 889 | 3 427 030 |
| СЭБ Банк | 0 | 0 | 0 | 0 | 3 963 977 | 366 837 | 266 682 | н/д | 154 721 | 5 268 | 6 375 814 | 424 216 |
| ТАВРИЧЕСКИЙ | 1 633 270 | 298 057 | 256 611 | 0 | 38 797 100 | 9 895 110 | 1 662 376 | 619 702 | 415 510 | 0 | 28 917 739 | 15 921 100 |
| ТЕТРАПОЛИС | 213 786 | 2 100 | 10 200 | 4 870 | 993 439 | 355 550 | 282 749 | 2 100 | 16 151 | 6 637 | 310 680 | 254 991 |
| ФИНАНСОВЫЙ КАПИТАЛ | 279 576 | 19 227 | 56 129 | 850 | 369 931 | 323 076 | 550 558 | 18 043 | 96 021 | 32 088 | 712 760 | 665 905 |
| ХАНТЫ-МАНСИЙСКИЙ БАНК (ф-л) | 2 516 091 | 1 858 618 | 193 136 | 39 196 | 9 608 705 | 4 343 616 | 3 573 759 | 2 560 520 | 541 223 | 70 059 | 13 111 249 | 3 586 312 |
| ЭКСПОРТНО-ИМПОРТНЫЙ БАНК | 275 245 | 17 960 | 6 000 | 2 300 | 2 464 303 | 1 528 597 | 285 892 | 7 057 | 6 000 | 3 621 | 1 795 644 | 1 635 644 |
| ЭНЕРГОМАШБАНК | 1 685 568 | 11 100 | 802 471 | 0 | 13 839 021 | 10 896 051 | 2 047 546 | 36 162 | 941 866 | 0 | 5 260 747 | 4 259 908 |
| АК БАРС | 866 966 | н/д | 289 434 | 188 175 | 3 664 853 | 1 689 352 | 1 818 250 | н/д | 643 644 | 233 565 | 4 800 844 | 1 751 315 |
| БТА-КАЗАНЬ | 44 616 | н/д | 21 465 | 11 390 | 305 251 | 79 198 | 104 858 | н/д | 52 000 | 20 319 | 372 931 | 146 931 |
| ВЫБОРГ | 199 455 | 4 550 | 42 872 | 18 388 | 229 084 | 228 583 | 395 931 | 6 129 | 122 551 | 42 247 | 335 267 | 265 466 |
| ДАНСКЕ БАНК | 0 | 0 | 0 | 0 | 712 338 | 0 | 7 088 | 7 088 | 0 | 0 | 4 659 325 | 0 |
| ЛЕГИОН (ф-л) | 21 400 | 3 050 | 0 | 0 | 728 748 | 469 902 | 13 042 | 3 050 | 0 | 0 | 509 649 | 386 273 |
| МЕТКОМБАНК | 8 133 169 | 0 | 0 | 6 674 902 | 8 773 118 | 1 936 530 | 15 547 931 | 26 288 | 0 | 14 614 290 | 6 423 370 | 1 834 011 |
| МиНБ (ф) | 282 367 | 0 | 14 055 | 2 560 | 535 112 | 206 090 | 106 003 | 0 | 14 325 | 2 897 | 2 998 027 | 665 227 |
| ПСКБ | 1 290 975 | н/д | 422 478 | 0 | 17 034 341 | 8 910 223 | 1 403 334 | н/д | 460 465 | 23 120 | 6 338 582 | 2 922 941 |
| ПРАЙМ ФИНАНС | 74 877 | н/д | 2 000 | 400 | 547 681 | 470 224 | 95 379 | 19 029 | 11 458 | 3856 | 341 517 | 291 517 |
| ТРАНСКАПИТАЛБАНК (ф) | 584 887 | 385 441 | 170 900 | 15 306 | 1 767 866 | 1 567 886 | 973 693 | 566 122 | 249 536 | 18 757 | 1 618 566 | 1 394 786 |

*Обращаем Ваше внимание на то, что представленные в таблице данные носят выборочный характер и не могут достоверно оценивать рынок кредитования по СЗФО в целом.

## Таблица 5. Показатели рынка платежных карт в Санкт-Петербурге на 1 октября 2012 года

| Наименование банка | Количество карт (шт.) | | | | | Остатки на картах | | | Кол-во банкоматов в СПб и ЛО | Филиалов в СПб и ЛО, принимающих плат. карты | Терминалов, установленных в торгово–сервисных предприятиях | Получение наличных | | | Оплата товаров и услуг за 3-й кв 2012 г. в рублях (тыс.руб) |
|---|---|---|---|---|---|---|---|---|---|---|---|---|---|---|---|
| | Visa int. | Mastercard | Кредитные карты | ВСЕГО | Изменение к 1.1.2012 | рублевых (тыс.руб.) | валютных (тыс.USD) | валютных (тыс.EURO) | | | | в рублях (тыс.руб) | в USD (тыс.USD) | в EURO (тыс.EURO) | |
| 1 | 2 | 3 | 4 | 5 | 6 | 7 | 8 | 9 | 10 | 11 | 12 | 13 | 14 | 15 | 16 |
| ОАО «Балтийский банк» | 892766 | 398955 | 21505 | 1291721 | -22559 | 12304271 | 8654 | 5741 | 447 | 37 | 182 | 13425243 | 604,03 | - | 415701 |
| ОАО «БАЛТИНВЕСТБАНК» | 79973 | 1633 | - | 81686 | -6757 | 585189,26 | 1032,31 | 657,35 | 36 | 26 | – | 1290806,13 | 48,7 | 98,35 | - |
| ОАО «Банк «Санкт-Петербург» | 145388 | 405622 | 1017 | 748537 | 32319 | 13658431 | 16561 | 19697 | 526 | 36 | 6638 | 26866706 | 2459 | 2023 | 4914756 |
| ЗАО Банк ВТБ 24 | 1911893 | 182252 | 1053125 | 2104188 | 413345 | 21153577 | 16961 | 12840 | 616 | 53 | 1185 | 48579774 | - | - | 7170380 |
| «НОМОС-БАНК» (ЗАО) ф-л в СПб | 26122 | 8006 | 1301 | 34128 | 4572 | 432649,1 | 576,1 | 436,35 | 89 | 9 | 137 | 2030892,71 | 248,85 | 128,29 | 100924,53 |
| ООО «ПромСервисБанк» | 4064 | 6 | - | 4107 | -1970 | 268268,42 | 7,35 | 14,9 | 12 | 5 | 3 | 224346,09 | 350 | - | 7396,38 |
| ОАО АБ «Россия» | 45244 | 771 | - | 46015 | -1234 | 1563256,29 | 1223,96 | 30,79 | 66 | 9 | - | 1130947,6 | 14,82 | - | - |
| Северо-Западный банк Сбербанка России | 1639836 | 5190502 | 567332 | 6841305 | 526864 | 90502096,02 | 48800,23 | 28800,47 | 1797 | 529 | 12200 | 117323342 | 8868,00 | 5997,00 | 56340654 |
| ОАО «СИАБ» | 2810 | 27776 | 4835 | 30586 | 5160 | 374928,1 | 136,82 | 188,62 | 63 | 7 | 752 | 1164824,99 | 25,88 | 31,24 | 313649,7 |
| ОАО «Уралсиб» филиал в СПб | 64961 | 14227 | 14425 | 79188 | 1596 | 946910 | 1415 | 830 | 129 | 20 | 1169 | 2009720 | - | - | 1223610 |
| ОАО «Энергомашбанк» | 26855 | 1027 | - | 27882 | 1725 | 361128,66 | 488,1 | 15,68 | 31 | 20 | - | 340008,1 | - | - | - |
| **Итого:** | **4 839 912,0** | **6 230 777,0** | **1 663 540,0** | **11 289 343,0** | **953 061,0** | **142 150 704,8** | **95 855,9** | **69 252,2** | **3 812,0** | **751,0** | **22 266,0** | **214 386 610,6** | **12 619,3** | **8 277,9** | **70 487 071,6** |

**Структура активов банков Северо-Запада**

**Структура пассивов банков Северо-Запада**

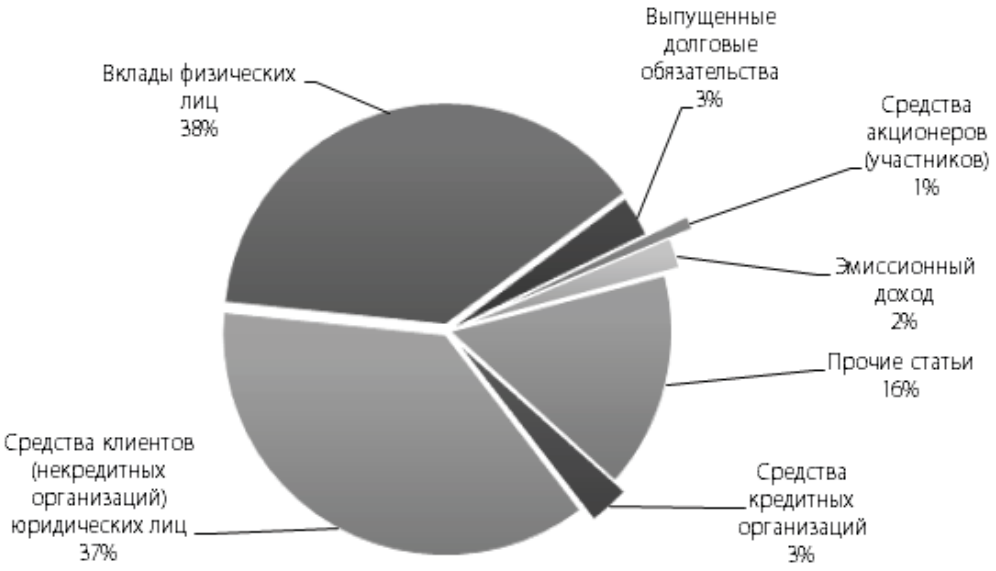

## Активы всего

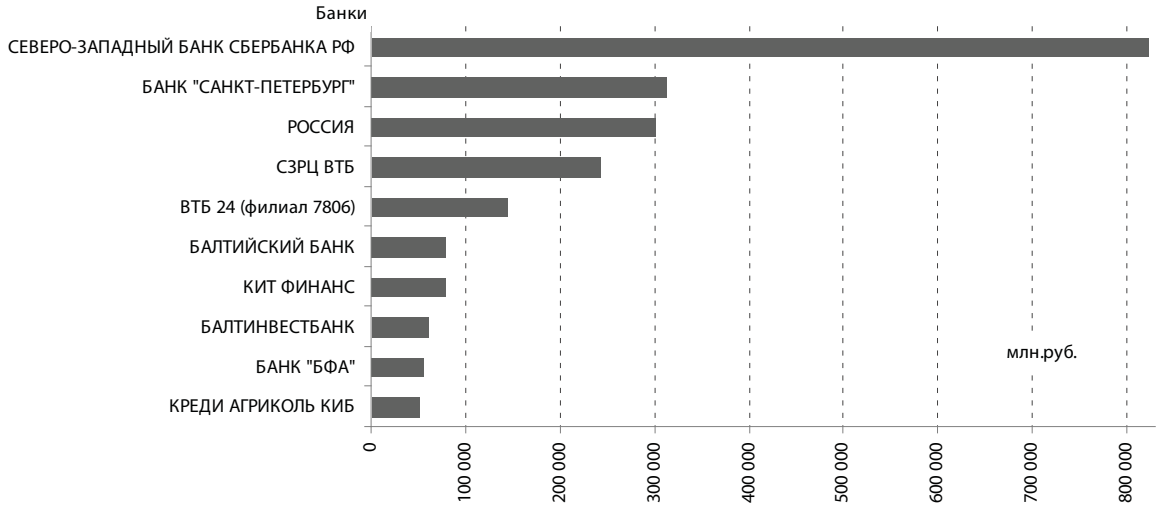


## Чистая ссудная задолженность

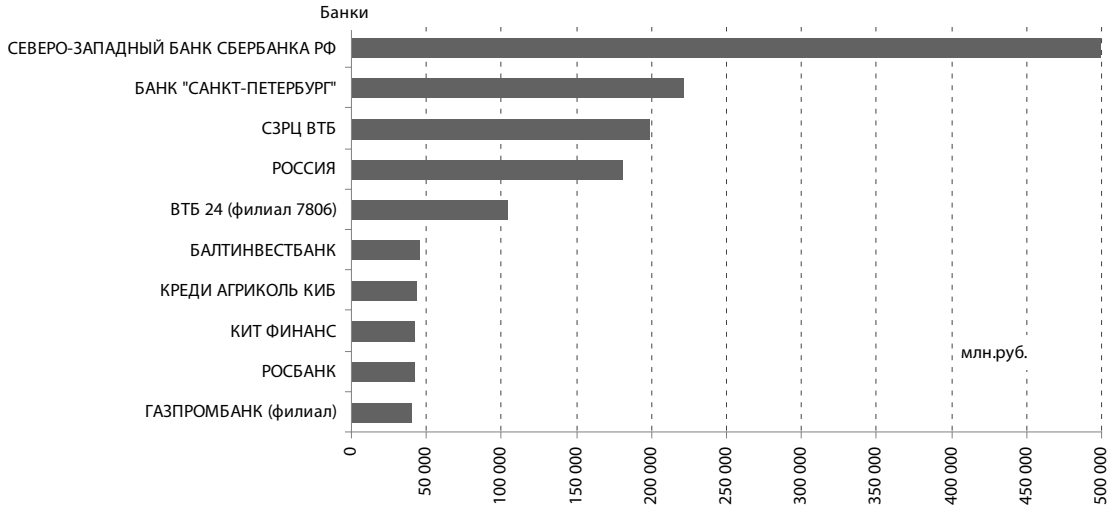


## Средства в кредитных организациях

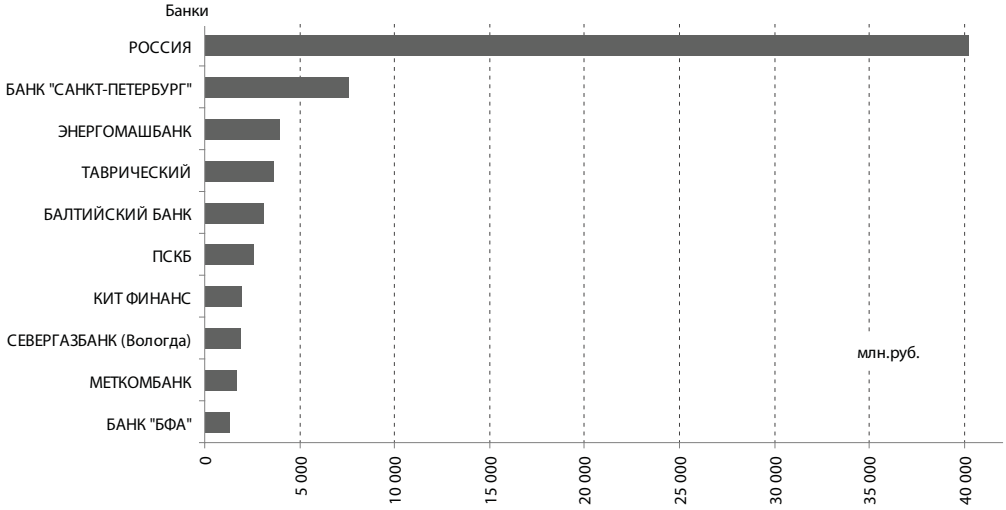

### Чистые вложения в ценные бумаги, имеющиеся в наличии для продажи

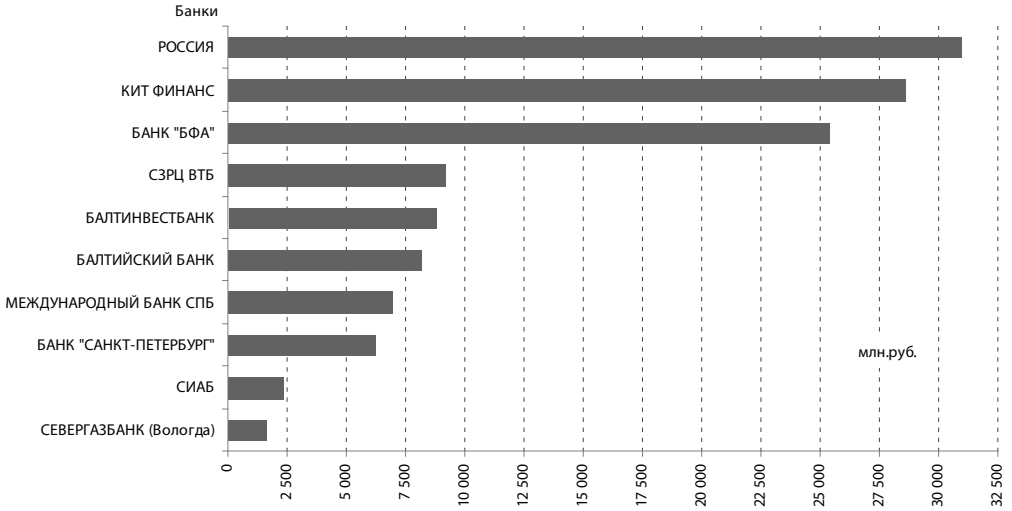


### Собственный капитал (по полож. №215-П)

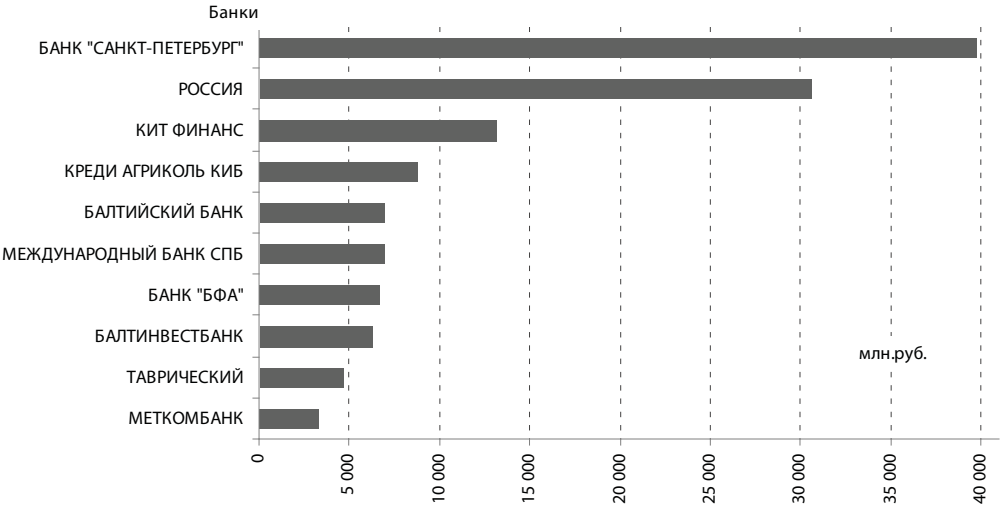


### Собственные средства

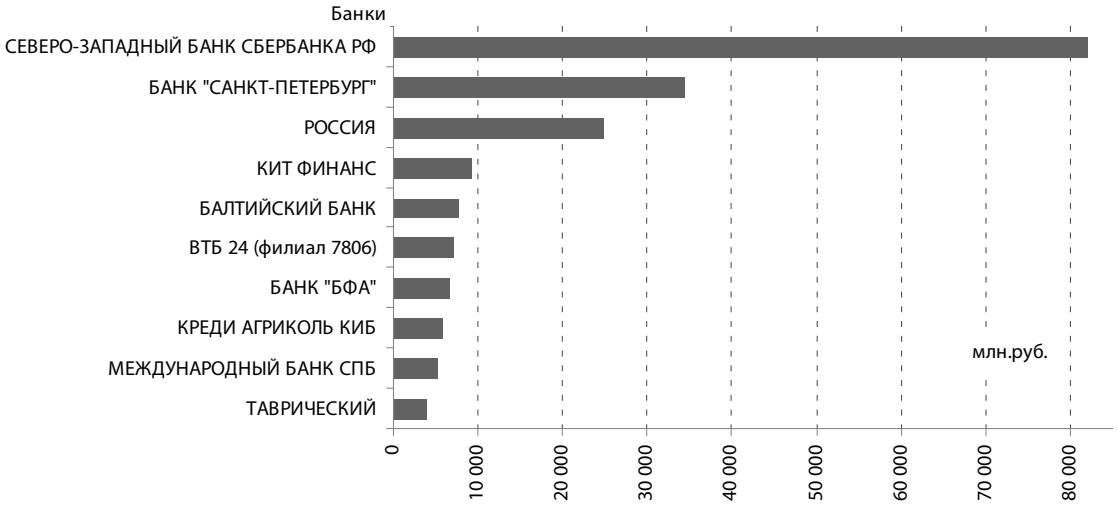

## Средства клиентов

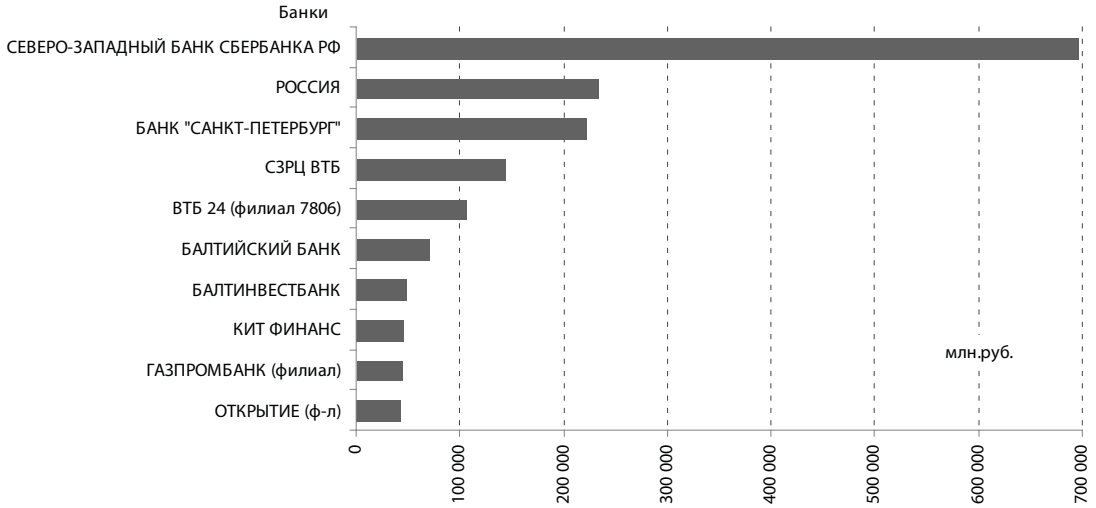


## Вклады физических лиц

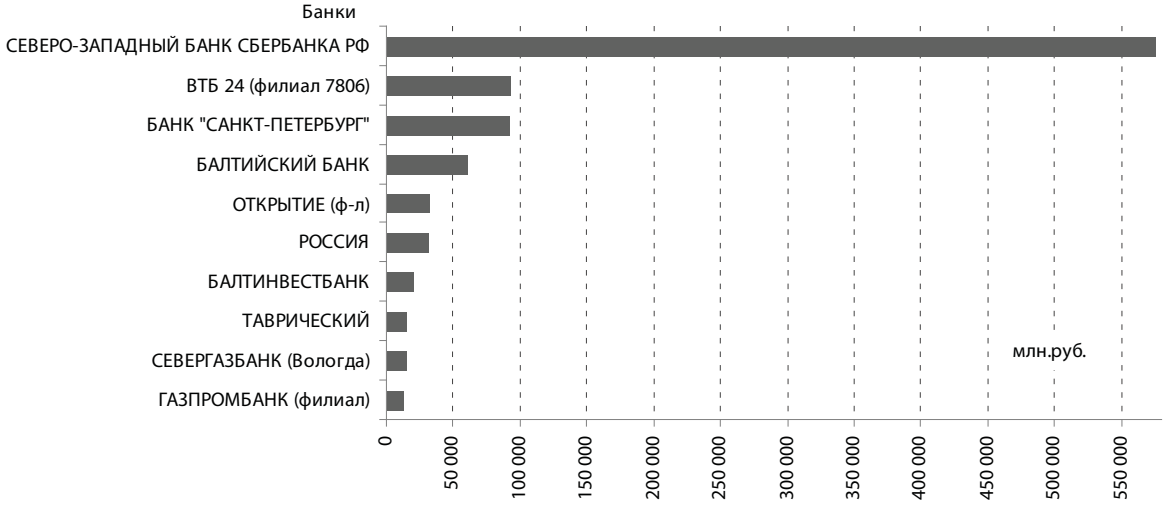


## Выпущенные долговые обязательства

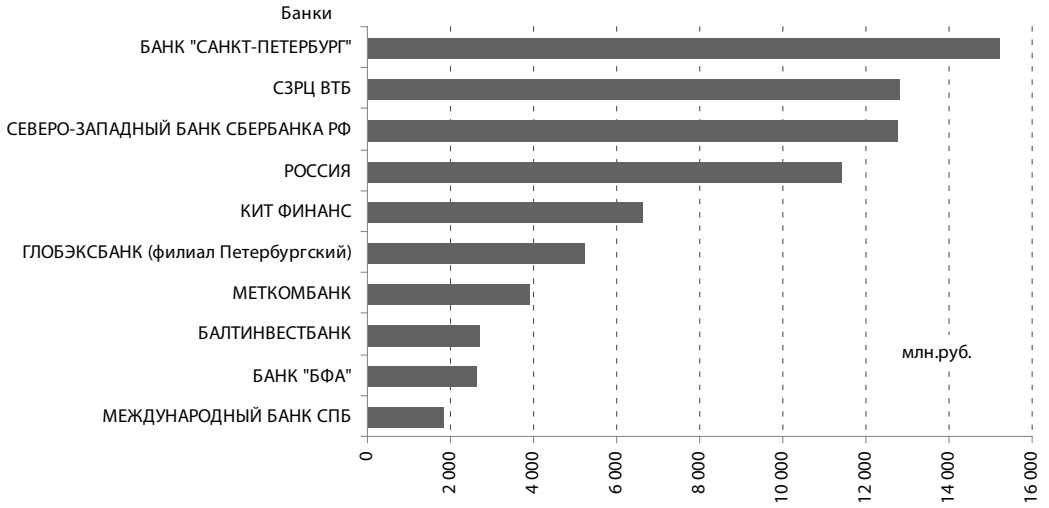

**Средства кредитных организаций**

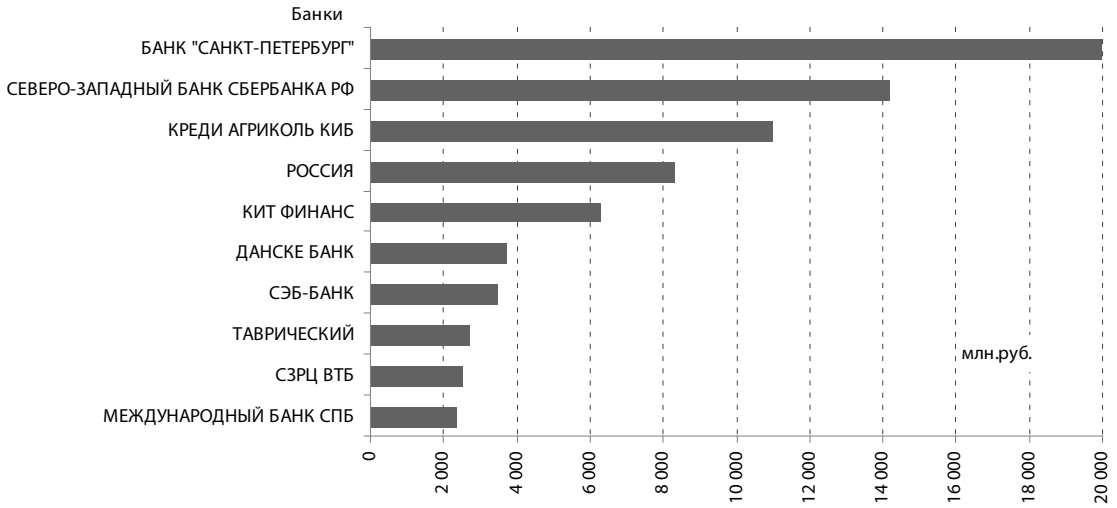


**Прибыль до налогообложения**

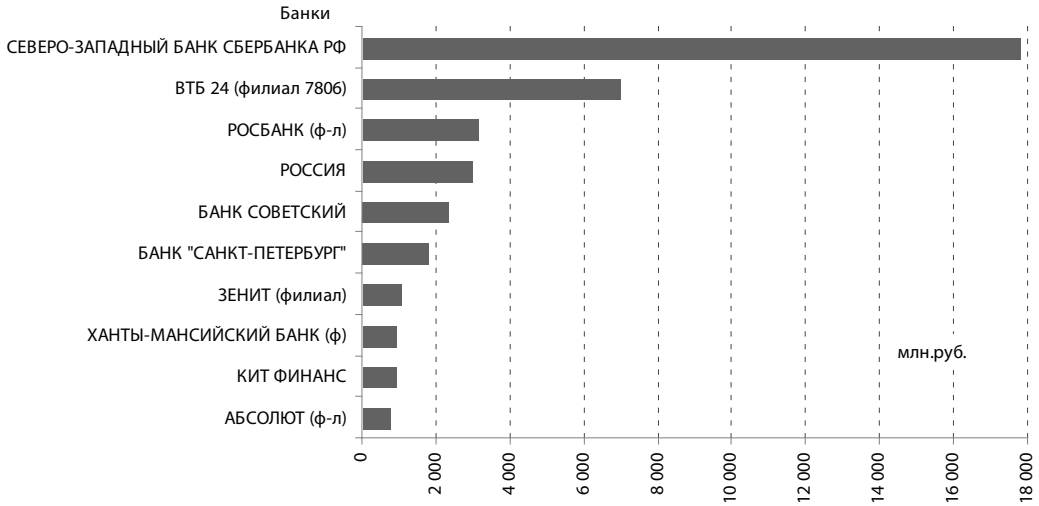

## Основные показатели филиалов иногородних банков, работающих в Санкт-Петербурге

### Активы всего

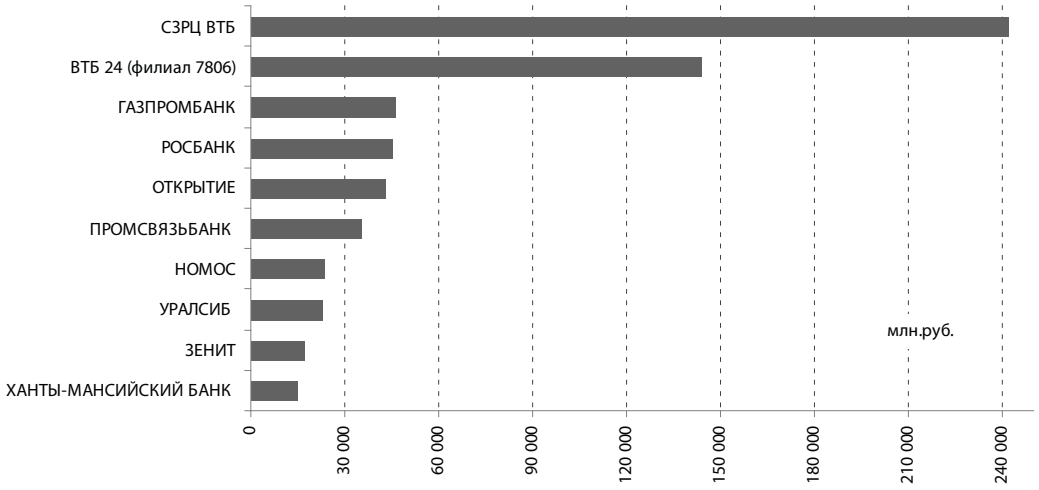


### Средства клиентов

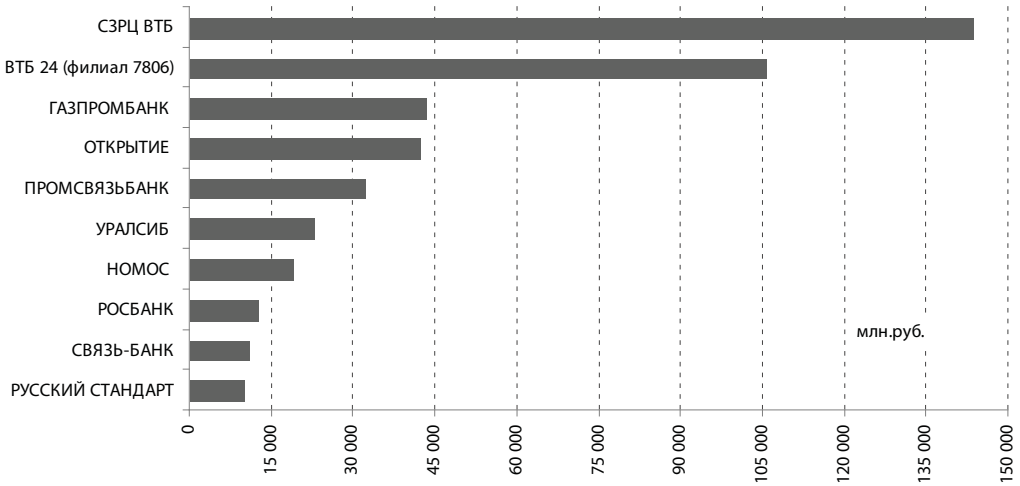


### Вклады физических лиц

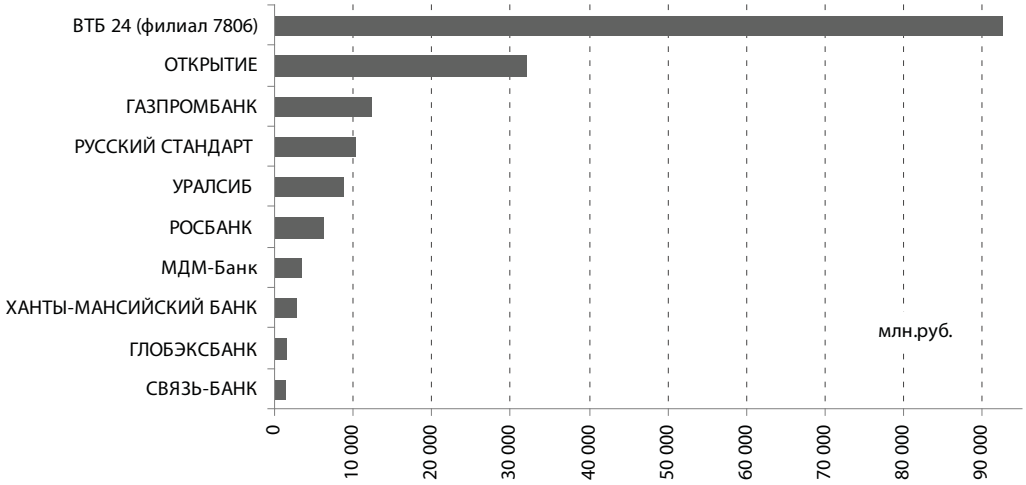

**Чистая ссудная задолженность**

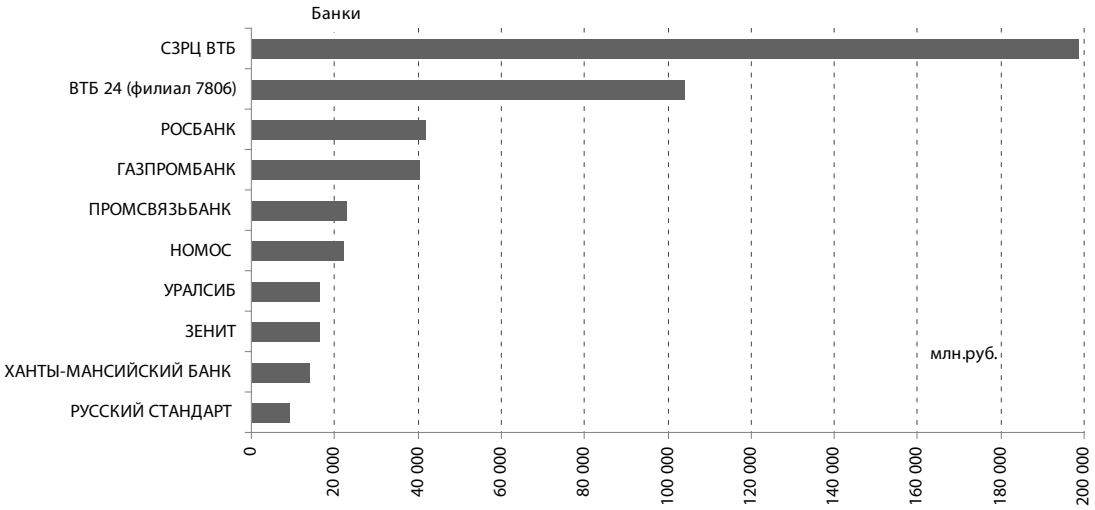


**Прибыль до налогообложения**

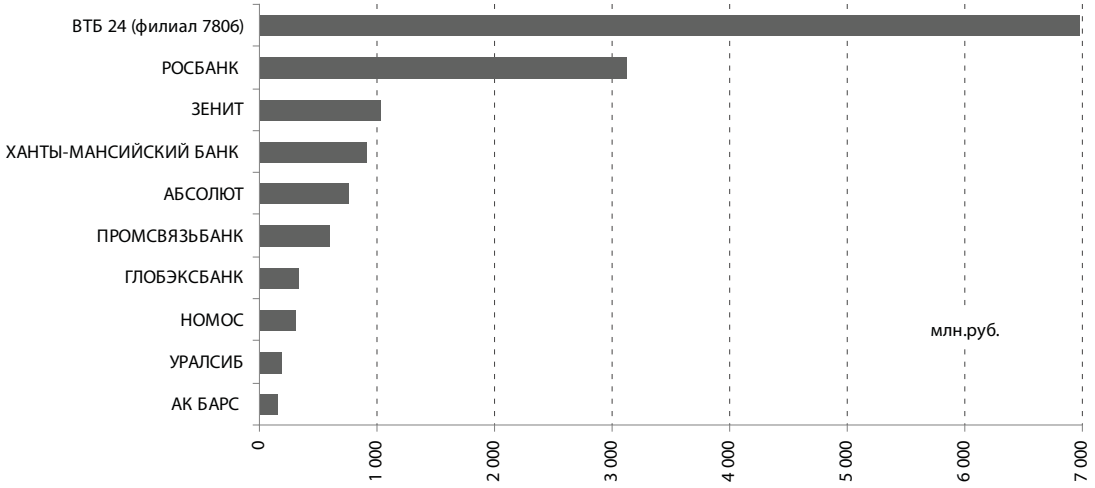

## Список кредитных организаций Санкт-Петербурга по состоянию на 01.11.2012

| Наименование КО, дата получения валютной лицензии, дата создания | Рег.№ | Адрес, р-н., кор.счет | ФИО Председателя Правления, тел. | ФИО главного бухгалтера, тел. | Факс |
|---|---|---|---|---|---|
| 1. Открытое Акционерное Общество Банк «АЛЕКСАНДРОВСКИЙ»<br>ОАО Банк «АЛЕКСАНДРОВСКИЙ»<br>**»Александровский», ОАО, СПб**<br>ОАО (Валютная лицензия 12.02.2004)<br>20.1.1989<br>ОКПО: 05435949<br>Фил.– 3, обл.–1, иногород.–2 | 53 | 191119, г. Санкт-Петербург Загородный пр. 46, лит.Б, корп 2<br>Центральный<br>30101810000000000755 | Председатель правления Архипов Илья Владимирович<br>3248595 | Полевова Людмила Николаевна<br>3248595 | 3248580 |
| 2. Открытое акционерное общество акционерный коммерческий банк «Балтика» (ОАО АКБ «Балтика»)<br>ОАО АКБ «Балтика»<br>**»Балтика», ОАО, СПб**<br>(Генеральная вал.лицен. 15.03.2012)<br>27.11.1990<br>ОКПО: 09317619<br>Фил.– 1, иногород.–1 | 967 | 191014, г. Санкт-Петербург Виленский пер., 15, лит.А пом. 19-Н, 20-Н<br>30101810000000000917 | Председатель правления Черняк Оксана Николаевна<br>3352285 | Зарубина Любовь Николаевна<br>3352285 | 3352285 |
| 3. Открытое акционерное общество «Балтийский Инвестиционный Банк»<br>ОАО «БАЛТИНВЕСТБАНК»<br>**»Балтинвестбанк», ОАО, СПб**<br>ОАО (Генеральная вал.лицен. 05.03.2012)<br>13.12.1994<br>ОКПО: 39464738<br>Фил.– 6, обл.–1, иногород.–5 | 3176 | 197101, г. Санкт-Петербург ул. Дивенская 1, лит.А<br>Центральный<br>30101810500000000705 | Председатель правления Кирилловых Игорь Александрович<br>3261409 | Крылова Татьяна Ивановна<br>3261336 | 3261404, 3261411 |
| 4. ОТКРЫТОЕ АКЦИОНЕРНОЕ ОБЩЕСТВО «БАНК «САНКТ-ПЕТЕРБУРГ»<br>ОАО «Банк «Санкт-Петербург»<br>**»Банк «Санкт-Петербург», ОАО, СПб**<br>ОАО (Генеральная вал.лицен. 19.09.1997)<br>3.10.1990<br>ОКПО: 09804728<br>Фил.– 5, обл.–2, иногород.–3<br>(лиц. на опер. с драг. мет. от 09.07.2009) | 436 | 195112, г. Санкт-Петербург Малоохтинский пр. д. 64, лит.А<br>Центральный<br>30101810900000000790 | Председатель правления Савельев Александр Васильевич<br>3295855 3295991 | Томилина Наталья Геннадьевна<br>3295075 | 3295856, 3295082 |
| 5. Санкт-Петербургский акционерный коммерческий банк «Таврический» (открытое акционерное общество)<br>Банк «Таврический» (ОАО)<br>**»Банк «Таврический», ОАО, СПб**<br>ОАО (Генеральная вал.лицен. 15.09.2004)<br>21.4.1993<br>ОКПО: 27456165<br>Фил.– 3, обл.–1, иногород.–2 | 2304 | 191123, г. Санкт-Петербург ул.Радищева 39<br>Центральный<br>30101810700000000877 | Председатель правления Сомов Сергей Александрович<br>3295510 3295511 | Гончарова Любовь Анатольевна<br>3295512 | 2758320, 2756526, 2758843 |
| 6. Открытое акционерное общество «Банк Балтийское Финансовое Агентство»<br>ОАО «Банк БФА»<br>**»Банк БФА», ОАО, СПб**<br>ОАО (Валютная лицензия 24.05.2011)<br>4.8.1994<br>ОКПО: 39435553<br>Фил.– 1, иногород.–1 | 3038 | 197101, г. Санкт-Петербург Петроградская набережная 36, лит.А<br>Петроградский<br>30101810300000000701 | Председатель правления Гумеров Денис Альбертович<br>4585454 | Игнатьева Ирина Анатольевна<br>4585454 | 3468841, 3468842 |
| 7. КОММЕРЧЕСКИЙ БАНК «САНКТ-ПЕТЕРБУРГСКИЙ БАНК РЕКОНСТРУКЦИИ И РАЗВИТИЯ» (ОТКРЫТОЕ АКЦИОНЕРНОЕ ОБЩЕСТВО) *<br>КБ «СПБРР» ОАО*<br>**«Банк реконструкции и развития»*, ОАО, СПб**<br>(пр. об отзыве лицензии N ОД-317 от 03.05.2007)<br>ОАО<br>2.11.1994<br>ОКПО: 39411050 | 3150 | 191123, г. Санкт-Петербург ул. Захарьевская д. 25, оф. 409<br>Адмиралтейский<br>30101810100000000891 | Конк.упр. Бельков Андрей Олегович<br>(812) 640 10 00 (доб. 51042) | | (812) 640, 10, 00 (доб. 51042) |
| 8. Закрытое Акционерное Общество Акционерный Коммерческий Банк «Банкирский Дом»<br>ЗАО АКБ «Банкирский Дом»<br>**»Банкирский Дом», ЗАО, СПб**<br>ЗАО (Валютная лицензия 19.12.2003)<br>27.6.1994<br>ОКПО: 35493855<br>Фил.– 1, иногород.–1<br>(лиц. на опер. с драг. мет. от 19.12.2003) | 2928 | 197046, г. Санкт-Петербург ул. Малая Посадская, 16, лит.А, пом.6Н<br>Петроградский<br>30101810400000000892 | Председатель правления И.о. Астапова Татьяна Павловна<br>497-37-05 | Голубева Светлана Валерьевна<br>643-77-14 | 325-14-01 |
| 9. Закрытое Акционерное Общество «Коммерческий Акционерный Банк «Викинг»<br>ЗАО «КАБ «Викинг»<br>**»Викинг», ЗАО, СПб**<br>ЗАО (Генеральная вал.лицен. 16.05.2003)<br>26.8.1988<br>ОКПО: 11157058 | 2 | 191002, г. Санкт-Петербург пр.Владимирский 17<br>Центральный<br>30101810200000000869 | Председатель правления Устаев Алексей Якубович<br>3203325 | Рогалева Оксана Геннадьевна<br>3203329 3203325 доб.119 | 3100853 |
| 10. Открытое акционерное общество «Витабанк»<br>ОАО «Витабанк»<br>**»Витабанк», ОАО, СПб**<br>ОАО (Генеральная вал.лицен. 28.08.2002)<br>1.8.1990<br>ОКПО: 09804384 | 356 | 195220, г. Санкт-Петербург пр.Непокоренных 17, корп 4, лит В<br>Калининский<br>30101810900000000758 | Председатель правления Бахов Александр Евгеньевич<br>325-96-96 | Качура Елена Анатольевна<br>534-48-15 | 325-96-96, 535-81-33 |

| Наименование КО, дата получения валютной лицензии, дата создания | Рег.№ | Адрес, р-н., кор.счет | ФИО Председателя Правления, тел. | ФИО главного бухгалтера, тел. | Факс |
|---|---|---|---|---|---|
| 11. Открытое Акционерное Общество «ГАНЗАКОМБАНК»<br>ОАО «ГАНЗАКОМБАНК»<br>**«ГАНЗАКОМБАНК», ОАО, СПб**<br>ОАО (Валютная лицензия 01.03.2006)<br>25.3.1992<br>ОКПО: 20503720<br>(лиц. на опер. с драг. мет. от 22.10.2002) | 1734 | 191123, г. Санкт-Петербург Манежный пер. 14, лит.А Центральный 30101810800000000816 | Председатель правления Субханкулов Валерий Маратович 7196001 | Черемная София Алексеевна 7196197 | 2799888 |
| 12. Закрытое акционерное общество «Данске банк»<br>ЗАО «Данске банк»<br>**«Данске банк», ЗАО, СПб**<br>ЗАО (Валютная лицензия 10.04.2012)<br>28.11.1996<br>ОКПО: 44400887 | 3307 | 191119, г. Санкт-Петербург ул. Марата 69-71, лит.А Адмиралтейский 30101810100000000888 | Председатель правления Корнелиус Эдвин 3327300 | Зенкова Ольга Васильевна 3327300 | 3327300 |
| 13. Общество с Ограниченной Ответственностью Коммерческий Банк «Инвест-Экобанк»<br>ООО КБ «Инвест-Экобанк»<br>**»Инвест-Экобанк», ООО, СПб**<br>ООО (Валютная лицензия 17.03.1999)<br>10.7.1992<br>ОКПО: 22361164<br>Фил.– 1, иногород.–1 | 1956 | 197101, г. Санкт-Петербург ул.Мира 30 Петроградский 30101810500000000815 | Председатель правления Капаров Даниял Богатырович 2324551 | и.о. Яковлева Ирина Игоревна 2324551 | 2337206 |
| 14. Открытое акционерное общество «ИНКАСБАНК»*<br>ОАО «ИНКАСБАНК»*<br>**«Инкасбанк»*, ОАО, СПб**<br>(пр. об отзыве лицензии N ОД-151 от 18.02.2009)<br>ОАО<br>11.2.1994<br>ОКПО: 33171490<br>(лиц. на опер. с драг. мет. от 01.10.1998) | 2685 | 199053, г. Санкт-Петербург 2-я линия В.О., 37 30101810800000000829 | пр.конк.упр.Бельков Андрей Олегович 6401000 (доб. 51042) | | 6401000 |
| 15. КИТ Финанс Инвестиционный банк (Открытое акционерное общество)<br>КИТ Финанс Инвестиционный банк (ОАО)<br>**»КИТ Финанс Инвестиционный банк», ОАО, СПб**<br>ОАО (Валютная лицензия 07.08.2012)<br>11.6.1992<br>ОКПО: 20501951<br>Фил.– 1, иногород.–1 | 1911 | 191119, г. Санкт-Петербург ул. Марата д. 69-71, лит.А Центральный 30101810700000000848 | Генеральный директор Дегтярев Андрей Владимирович 3261305 | Устинова Наталья Валерьевна 3261305 | 3261305 |
| 16. ЗАКРЫТОЕ АКЦИОНЕРНОЕ ОБЩЕСТВО НЕБАНКОВСКАЯ КРЕДИТНАЯ ОРГАНИЗАЦИЯ РАСЧЕТНО-КЛИРИНГОВЫЙ ЦЕНТР «КЛИРИНГОВЫЙ ДОМ»<br>ЗАО НКО РКЦ «КЛИРИНГОВЫЙ ДОМ»<br>**«Клиринговый Дом», ЗАО, НКО, СПб**<br>ЗАО<br>27.12.2002<br>ОКПО: 59498679 | 3430-К | 192029, г. Санкт-Петербург ул. Ольги Бергольц, д. 11 лит.А, пом. 2Н Невский 30103810200000000304 | Председатель правления и.о. Афанасьева Людмила Федоровна 6121107 | Визгалова Людмила Анатольевна 6121107 | 6121107 |
| 17. Закрытое акционерное общество «Креди Агриколь Корпоративный и Инвестиционный Банк»<br>Креди Агриколь КИБ ЗАО<br>**»Креди Агриколь КИБ», ЗАО, СПб**<br>ЗАО (Генеральная вал.лицен. 28.04.2010)<br>24.12.1991<br>ОКПО: 20501862<br>Фил.– 1, иногород.–1 | 1680 | 191186, г. Санкт-Петербург Невский пр. 12 Центральный 30101810300000000882 | Президент Кебе Эрик Дитер Герхард 4491100 | Кузьмина Наталья Викторовна 4491136 | 4491190, 4491191 |
| 18. Открытое акционерное общество «Международный банк Санкт-Петербурга»<br>(ОАО «МБСП»)<br>**»Международный банк», ОАО, СПб**<br>ОАО (Генеральная вал.лицен. 28.12.1999)<br>1.11.1989<br>ОКПО: 09806578<br>Фил.– 5, иногород.–5<br>(лиц. на опер. с драг. мет. от 11.02.2004) | 197 | 194044, г. Санкт-Петербург Крапивный пер. 5 Выборгский 30101810600000000760 | Председатель правления Здор Максим Иванович 3271107 5418217 | Шевцова Елена Валентиновна 5421619 | 3271237 |
| 19. ОБЩЕСТВО С ОГРАНИЧЕННОЙ ОТВЕТСТВЕННОСТЬЮ КОММЕРЧЕСКИЙ БАНК «НЕВАСТРОЙИНВЕСТ»<br>ООО КБ «НЕВАСТРОЙИНВЕСТ»<br>**»НЕВАСТРОЙИНВЕСТ», ООО, СПб**<br>17.6.1992<br>ОКПО: 25102440<br>Фил.– 1, иногород.–1 | 1926 | 191167, г. Санкт-Петербург Александра Невского 3, лит.А, пом.1-н 30101810600000000870 | Председатель правления Савельев Валерий Николаевич 3270505 доб.100 | Ушаков Владислав Николаевич 3270505 доб.124 | 3270505 |
| 20. Открытое акционерное общество «Невский народный банк»<br>ОАО «Невский банк»<br>**»Невский банк», ОАО, СПб**<br>ОАО (Валютная лицензия 02.08.2012)<br>5.12.1990<br>ОКПО: 09282454<br>Фил.– 3, иногород.–3 | 1068 | 196084, г. Санкт-Петербург ул.Киевская 5 корп.3 Московский 30101810200000000885 | Председатель правления Васильев Вячеслав Николаевич 2523972 | Перелетова Елена Владимировна 2523972 | 2520918 |
| 21. Открытое акционерное общество «Северо-Западный инвестиционный банк «Объединенный капитал»<br>ОАО Банк «Объединенный капитал»<br>**»Объединенный капитал», ОАО, СПб**<br>ОАО (Валютная лицензия 05.09.2006)<br>13.12.1993<br>ОКПО: 31978076 | 2611 | 194100, г. Санкт-Петербург Б. Сампсониевский пр. д. 68, лит.Н Центральный 30101810900000000826 | Председатель правления Марихина Вера Вадимовна 325-94-95 | Алимпиева Людмила Ивановна 325-94-95 | 325-94-95 |

| Наименование КО, дата получения валютной лицензии, дата создания | Рег.№ | Адрес, р-н., кор.счет | ФИО Председателя Правления, тел. | ФИО главного бухгалтера, тел. | Факс |
|---|---|---|---|---|---|
| 22. Закрытое акционерное общество АКБ «ПЕТЕРБУРГСКИЙ ГОРОДСКОЙ БАНК»<br>ЗАО АКБ «ГОРБАНК»<br>**»Петербургский городской банк», ЗАО, СПб**<br>ЗАО (Валютная лицензия 28.03.2012)<br>19.7.1994<br>ОКПО: 35485784 | 2982 | 191186, г. Санкт-Петербург ул.Итальянская 15 Центральный 30101810200000000814 | Председатель правления Голубева Ольга Ивановна 4499530 4499583 | Куняшева Елена Германовна 4499523 | 4499599 |
| 23. Небанковская Кредитная Организация Закрытое Акционерное Общество «ПЕТЕРБУРГСКИЙ РАСЧЕТНЫЙ ЦЕНТР»<br>ЗАО ПРЦ<br>**»Петербургский Расч. Центр», ЗАО, НКО, СПб**<br>ЗАО<br>18.11.1996<br>ОКПО: 45549516 | 3306-К | 191011, г. Санкт-Петербург ул.Садовая 12/23 Центральный 30105810900000000505 | Генеральный директор Желнова Елена Леонидовна 3243806 | Игнатьева Вера Григорьевна 3243847 | 3243993 |
| 24. Открытое акционерное общество «Петербургский социальный коммерческий банк»<br>ОАО «ПСКБ»<br>**«Петербургский социальный», ОАО, СПб**<br>ОАО (Генеральная вал.лицен. 25.05.2006)<br>29.10.1993<br>ОКПО: 31029552<br>Фил.– 1, иногород.–1 | 2551 | 191123, г. Санкт-Петербург ул.Шпалерная 42 Центральный 30101810000000000852 | Председатель правления Тур Наталья Ивановна 2759975 | Изюмникова Людмила Борисовна 3325667 | 2759840 |
| 25. Открытое акционерное общество КОММЕРЧЕСКИЙ БАНК «ПЕТРО-АЭРО-БАНК»*<br>ОАО КБ «ПЕТРО-АЭРО-БАНК»*<br>**«Петро-Аэро-Банк»*, ОАО, СПб**<br>(пр. об отзыве лицензии N ОД-348 от 22.04.2009)<br>ОАО<br>9.3.1995<br>ОКПО: 25883561 | 3227 | 199053, г. Санкт-Петербург 2-я линия В.О., д. 37 30101810300000000769 | предст.ликв.Бельков Андрей Олегович 6401000 (доб. 51042) | | 6401000 |
| 26. Банк «Прайм Финанс» (Открытое акционерное общество)<br>Банк «Прайм Финанс» (ОАО)<br>**«Прайм Финанс», ОАО, СПб**<br>ОАО (Валютная лицензия 30.06.2009)<br>18.3.1994<br>ОКПО: 34336540<br>Фил.– 1, иногород.–1 | 2758 | 197374, г. Санкт-Петербург ул.Савушкина 126, лит.А 30101810800000000845 | Председатель правления Табунов Михаил Сергеевич 7841908, 3313166, 5420619 | зам. Коваленко Юлия Михайловна 7841908, 3313166 | 7830898 |
| 27. Общество с ограниченной ответственностью «ПромСервисБанк»<br>ООО «ПромСервисБанк»<br>**»ПромСервисБанк», ООО, СПб**<br>ООО (Валютная лицензия 12.05.2012)<br>10.12.1991<br>ОКПО: 41761171<br>Фил.– 7, иногород.–7 | 1659 | 198013, г. Санкт-Петербург ул. Рузовская д. 16, лит.А Центральный 30101810000000000904 | Председатель правления Иванов Александр Юрьевич (812) 332-74-63 | Елисеева Виктория Вячеславовна (812) 332-74-64 | 332-74-63 |
| 28. Общество с ограниченной ответственностью небанковская кредитная организация «Расчетный центр Финансового Дома»<br>ООО»Расчетный центр Финансового Дома»<br>**»Расчетный центр Финанс.Дома», ООО, НКО, СПб**<br>ООО (Валютная лицензия 25.06.2012)<br>26.2.1997<br>ОКПО: 45563692 | 3309-К | 191028, г. Санкт-Петербург ул.Моховая, 26, пом. 34-Н лит.А Центральный 30103810300000000301 | Председатель правления Жадобин Алексей Владимирович 5799707 | Ясюкевич Екатерина Борисовна 5799707 | 5799702 |
| 29. Открытое акционерное общество «Акционерный Банк «РОССИЯ»<br>ОАО «АБ»РОССИЯ»<br>**»Россия», ОАО, СПб**<br>ОАО (Генеральная вал.лицен. 03.09.2012)<br>27.6.1990<br>ОКПО: 09804148<br>Фил.– 18, иногород.–18 | 328 | 191124, г. Санкт-Петербург площадь Растрелли 2, лит.А Центральный 30101810800000000861 | Председатель правления Логовинский Евгений Ильич 335-89-69, 3358970 | Кабалина Фания Хамбальевна 335-82-55 | 3358971 |
| 30. Санкт-Петербургский банк инвестиций (закрытое акционерное общество)<br>Санкт-Петербургский банк инвестиций (ЗАО)<br>**»Санкт-Петербургский банк инвестиций», ЗАО**<br>ЗАО (Валютная лицензия 22.03.2007)<br>15.1.2007<br>ОКПО: 98620556 | 3468 | 197101, г. Санкт-Петербург ул. Большая Монетная д. 16 кор.30, лит.А Центральный 30101810100000000820 | Председатель правления Сильченко Роман Анатольевич 6111540, 4489545 | Смирнова Юлия Вячеславовна 6111540, 3631853 | 6111539 |
| 31. Акционерный коммерческий банк «Северо-Западный 1 Альянс Банк» открытое акционерное общество<br>АКБ «Северо-Западный 1 Альянс Банк» ОАО<br>**»Северо-Западный 1 Альянс Банк», ОАО, СПб**<br>ЗАО (Валютная лицензия 15.01.2010)<br>14.11.1990<br>ОКПО: 09306321<br>Фил.– 1, иногород.–1 | 766 | 191123, г. Санкт-Петербург ул. Радищева д. 39, лит.Д 30101810000000000807 | Председатель правления Николаев Олег Михайлович 4588947 | Сульгина Татьяна Феоктистовна 4588947 | 3295319, 4588947 |
| 32. Открытое акционерное общество «Северо-западный инвестиционно-промышленный банк»<br>ОАО «СЕВЗАПИНВЕСТПРОМБАНК»<br>**»Севзапинвестпромбанк», ОАО, СПб**<br>ОАО (Валютная лицензия 02.08.2012)<br>6.11.1992<br>ОКПО: 23530918<br>Фил.– 1, иногород.–1 | 2152 | 191040, г. Санкт-Петербург ул. Марата 36-38, лит.А Адмиралтейский 30101810400000000724 | Президент Черноиванов Александр Николаевич 6221160 | Ингинен Людмила Евгеньевна 6221160 | 6221160 |

| Наименование КО, дата получения валютной лицензии, дата создания | Рег.№ | Адрес, р-н., кор.счет | ФИО Председателя Правления, тел. | ФИО главного бухгалтера, тел. | Факс |
|---|---|---|---|---|---|
| 33. Открытое акционерное общество «Санкт-Петербургский Индустриальный Акционерный Банк»<br>ОАО «СИАБ»<br>**»СИАБ», ОАО, СПб**<br>ОАО (Валютная лицензия 17.05.2012)<br>27.3.1995<br>ОКПО: 41028826 | 3245 | 196084, г. Санкт-Петербург<br>ул.Черниговская 8, лит.А пом. 1Н<br>Московский<br>30101810600000000757 | Президент Ванчикова Галина Фадеевна<br>3808130 | Минасян Самвел Володяевич<br>3808134 | 3808136 |
| 34. Закрытое акционерное общество «Сити Инвест Банк»<br>ЗАО «Сити Инвест Банк»<br>**»Сити Инвест Банк», ЗАО, СПб**<br>ЗАО (Валютная лицензия 31.10.2002)<br>30.12.1994<br>ОКПО: 39461800 | 3194 | 191187, г. Санкт-Петербург<br>ул. Шпалерная, д. 2/4 лит.А<br>30101810600000000702 | Председатель правления Дядичкин Павел Нестерович<br>3240690 3240691 | Виноградова Александра Васильевна<br>3240693 | 3240695 |
| 35. Закрытое акционерное общество «Банк содействия малому бизнесу»<br>(ЗАО «СМБ-Банк»)<br>**»СМБ-БАНК», ЗАО, СПб**<br>ЗАО (Валютная лицензия 25.10.2011)<br>6.9.2011<br>ОКПО: 92075550 | 3504 | 191015, г. Санкт-Петербург<br>набережная Робеспьера, дом 4, лит.А<br>30101810000000000894 | Председатель правления Пониделко Людмила Ивановна<br>677-79-40 | Дроздова Лариса Алексеевна<br>677-86-88 | 677-89-78 |
| 36. Закрытое акционерное общество Банк «Советский»<br>ЗАО Банк «Советский»<br>**»Советский», ЗАО, СПб**<br>ЗАО (Валютная лицензия 31.10.2001)<br>24.10.1990<br>ОКПО: 09801871<br>Фил.– 2, иногород.–2 | 558 | 197372, г. Санкт-Петербург<br>Богатырский пр., д. 35, корп. 1, лит.А<br>Петроградский<br>30101810300000000772 | Председатель правления Карпов Андрей Викторович<br>6100450 | Дьячук Людмила Юрьевна<br>6100452 | 6100452 |
| 37. Открытое акционерное общество «СЭБ Банк»<br>ОАО «СЭБ Банк»<br>**»СЭБ Банк», ОАО, СПб**<br>ОАО (Валютная лицензия 20.09.2007)<br>15.3.1995<br>ОКПО: 32838957 | 3235 | 195009, г. Санкт-Петербург ул.Михайлова 11<br>Калининский<br>30101810500000000747 | Председатель правления Никкола Кари Петтери<br>33403613340364 | Гришина Ирина Петровна<br>3340372 | 5418417 |
| 38. ЗАКРЫТОЕ АКЦИОНЕРНОЕ ОБЩЕСТВО «КОММЕРЧЕСКИЙ БАНК «ТЕТРАПОЛИС»<br>ЗАО КБ «ТЕТРАПОЛИС»<br>**»Тетраполис», ЗАО, СПб**<br>ЗАО (Валютная лицензия 30.09.1997)<br>3.10.1991<br>ОКПО: 11164704 | 1586 | 197046, г. Санкт-Петербург Крестьянский пер. 5, л.А, п.14Н,18Н<br>Петроградский<br>30101810600000000841 | Председатель правления Трушкин Алексей Юрьевич<br>4985625 | Филиппова Тамара Николаевна<br>3254006 | 2301606 |
| 39. Закрытое акционерное общество «Акционерный коммерческий банк «Турбобанк»<br>ЗАО АКБ «Турбобанк»<br>**«Турбобанк», ЗАО, СПб**<br>ЗАО<br>26.1.1995<br>ОКПО: 39485686 | 3203 | 190068, г. Санкт-Петербург<br>ул.Б.Подъяческая 19<br>Адмиралтейский<br>30101810500000000860 | Председатель правления Орда Людмила Митрофановна<br>3104046 | Чупракова Татьяна Дмитриевна<br>3100522 3101901 | 3149075 |
| 40. Общество с ограниченной ответственностью коммерческий банк «Финансовый капитал»<br>ООО КБ «Финансовый капитал»<br>**»Финансовый капитал», ООО, СПб**<br>ООО (Валютная лицензия 17.03.1999)<br>3.4.1996<br>ОКПО: 44277665<br>Фил.– 3, иногород.–3 | 3288 | 190121, г. Санкт-Петербург<br>ул. Садовая д. 121, лит.А<br>Адмиралтейский<br>30101810700000000741 | Председатель правления и.о. Мишин Виктор Геннадьевич<br>713-65-65 | Адамов Антон Иванович<br>713-65-65 | 714-00-61 |
| 41. ЗАКРЫТОЕ АКЦИОНЕРНОЕ ОБЩЕСТВО КОММЕРЧЕСКИЙ ЭКСПОРТНО-ИМПОРТНЫЙ БАНК<br>ЗАО «ЭКСИ-Банк»<br>**»Экспортно-импортный», ЗАО, СПб**<br>ЗАО (Генеральная вал.лицен. 30.01.2003)<br>14.10.1993<br>ОКПО: 31044988<br>Фил.– 2, иногород.–2<br>(лиц. на опер. с драг. мет. от 29.03.2012) | 2530 | 197376, г. Санкт-Петербург<br>ул.Профессора Попова 23<br>Петроградский<br>30101810400000000889 | Генеральный директор Копанева Прасковья Семеновна<br>2341838 | Амосенко Ирина Викторовна<br>2341838 | 3462256 |
| 42. Банк энергетического машиностроения (ЭНЕРГОМАШБАНК) открытое акционерное общество<br>ОАО»Энергомашбанк»<br>**»Энергомашбанк», ОАО, СПб**<br>ОАО (Генеральная вал.лицен. 25.07.2012)<br>20.1.1989<br>ОКПО: 05437279<br>Фил.– 1, иногород.–1 | 52 | 195027, г. Санкт-Петербург<br>Пискаревский пр., дом 2 корп. 2, лит.Щ<br>Центральный<br>30101810700000000754 | Ген. директор-Председатель Правления Ветров Геннадий Иванович<br>3038900 3038929 | Лапина Валентина Ивановна<br>31489003038929 | 3038929, 3038900 |

* У Банка отозвана лицензия на осуществлении банковских операций.

## Список филиалов иногородних кредитных организаций по состоянию на 01.11.2012

| Наименование филиала, дата регистрации в КГР | Рег.№ | Адрес, р-н., кор.счет | ФИО директора, тел. | ФИО главного бухгалтера, тел. | Факс |
|---|---|---|---|---|---|
| 1. Филиал Открытого акционерного общества «Сбербанк России» – Северо-Западный банк (Северо-Западный банк ОАО «Сбербанк России»)<br>**Сев.– Зап.банк ОАО «Сбербанк России», Москва**<br>20.5.1997<br>ОКПО: 09171401<br>Проводит операции с валютой в соответствии с Положением о Филиале | 1481/1309 | 191124, г. Санкт-Петербург ул.Красного Текстильщика 2<br>30101810500000000653<br>Центральный | Руководитель филиала Говорунов Александр Николаевич<br>3299600 | Минникаева Гульфира Фоатовна<br>3299626 | 1104969, 3298601 |
| 2. Филиал Акционерного коммерческого банка «Абсолют Банк» (закрытое акционерное общество) в г. Санкт-Петербург (ФАКБ «Абсолют Банк» (ЗАО) в Санкт-Петербурге)<br>**Филиал «Абсолют Банк», Москва**<br>1.8.2005<br>ОКПО: 77668599<br>Проводит операции с валютой в соответствии с Положением о Филиале | 2306/1 | 191015, г. Санкт-Петербург ул. Шпалерная 54<br>30101810900000000703 | Управляющий филиалом Агапов Виктор Иванович<br>3333222 | Прозорова Ольга Алексеевна<br>3333222 | 3333222 |
| 3. «Северо-Западный»филиал КОММЕРЧЕСКОГО БАНКА «АГРОПРОМКРЕДИТ»(Открытого акционерного общества) в г. Санкт-Петербург («Северо-Западный» ф-л ОАО КБ»АГРОПРОМКРЕДИТ»)<br>**Филиал «АГРОПРОМКРЕДИТ», Лыткарино, Моск. обл**<br>22.2.2002<br>ОКПО: 58324992<br>Проводит операции с валютой в соответствии с Положением о Филиале | 2880/7 | 195220, г. Санкт-Петербург пр.Непокоренных 47<br>30101810000000000726<br>Калининский | Управляющий филиалом и.о. Ёлкина Елена Николаевна<br>5351900 | и.о. Яковистенко Татьяна Юрьевна<br>5351900 | 5341706 |
| 4. Филиал «Санкт-Петербургский» Общества с ограниченной ответственностью Коммерческий банк «Агросоюз» (Ф-л «Санкт-Петербургский» ООО КБ «Агросоюз»)<br>**Филиал «Агросоюз», Москва**<br>26.5.2010<br>ОКПО: 67421449<br>Проводит операции с валютой в соответствии с Положением о Филиале | 1459/2 | 199178, г. Санкт-Петербург 3-я линия В.О., д. 62 лит.А<br>30101810500000000750 | Зам. Директора филиала Лучинин Олег Анатольевич<br>3310676 | Трушенко Марина Анатольевна | 3310676 |
| 5. Филиал «Санкт-Петербургский» Коммерческого Банка «Адмиралтейский» (общество с ограниченной ответственностью) (Филиал «Санкт-Петербургский» ООО КБ «Адмиралтейский»)<br>**Филиал «Адмиралтейский», Москва**<br>4.12.2006<br>ОКПО: 98548675<br>Проводит операции с валютой в соответствии с Положением о Филиале | 3054/2 | 191104, г. Санкт-Петербург ул. Артиллерийская 1, лит.ы А, Р<br>30101810400000000818 | Руководитель филиала Алешкевич Виталий Иванович<br>(812) 579-50-28 | Забозлаева Татьяна Антоновна<br>(812) 579-50-29 | 5793210 |
| 6. Филиал «АйСиАйСиАй Банк Евразия» (Общество с ограниченной ответственностью) в г. Санкт-Петербурге (Ф-л «АйСиАйСиАй Банк Евразия» (ООО) СПб)<br>**Филиал «АйСиАйСиАй Банк Евразия», Москва**<br>3.9.2007<br>ОКПО: 82194293<br>Проводит операции с валютой в соответствии с Положением о Филиале | 3329/2 | 196084, г. Санкт-Петербург Лиговский пр. 274<br>30101810200000000843 | Казанский Александр Вячеславович<br>3805386 | Чистякова Татьяна Александровна<br>3805385 | |
| 7. Северо-Западный филиал Акционерного коммерческого банка «АК БАРС» (открытое акционерное общество) (Северо-Западный ф-л ОАО «АК БАРС» БАНК)<br>**Филиал «АК БАРС», Казань**<br>29.8.2003<br>ОКПО: 15228097<br>Проводит операции с валютой в соответствии с Положением о Филиале | 2590/23 | 191025, г. Санкт-Петербург Поварской пер. 2<br>30101810900000000745<br>Калининский | Директор филиала Дивак Сергей Сергеевич<br>3477475 | Марейникова Елена Петровна<br>3477479 | 3477479, 3477476 |
| 8. Санкт-Петербургский филиал «АктивКапитал Банк» (ОТКРЫТОЕ АКЦИОНЕРНОЕ ОБЩЕСТВО) (Санкт-Петербургский филиал «АК Банк»)<br>**Филиал «АктивКапитал Банк», Самара**<br>8.7.2010<br>ОКПО: 67457631<br>Проводит операции с валютой в соответствии с Положением о Филиале | 3006/3 | 196066, г. Санкт-Петербург Московский пр., д.193, л.А п. 4Н, 12Н<br>30101810300000000743 | Управляющий филиалом Исайчев Михаил Олегович<br>6478020,6478022 | Конончук Инна Анатольевна | 6478022, 6478020 |
| 9. Филиал «Санкт-Петербургский» ОТКРЫТОГО АКЦИОНЕРНОГО ОБЩЕСТВА «АЛЬФА-БАНК» в г. Санкт-Петербург (Филиал «Санкт-Петербургский» ОАО «АЛЬФА-БАНК»)<br>**Филиал «Альфа-Банк», Москва**<br>25.8.1997<br>ОКПО: 46949399<br>Проводит операции с валютой в соответствии с Положением о Филиале | 1326/2 | 191186, г. Санкт-Петербург наб.кан.Грибоедова 6/2, лит.А<br>30111810600000000786<br>Центральный | Управляющий филиалом Курбатов Андрей Иванович<br>3157711 | Белоусова Светлана Геннадьевна<br>3298062 | 3298055, 3298060 |
| 10. Санкт-Петербургский филиал Открытого Акционерного Общества «Балтийский Банк» (Санкт-Петербургский ф-л ОАО «Балтийский Банк»)<br>**Филиал «Балтийский Банк», Москва**<br>11.4.2006<br>ОКПО: 94665243<br>Проводит операции с валютой в соответствии с Положением о Филиале | 128/28 | 191023, г. Санкт-Петербург ул. Садовая 34<br>30101810100000000804 | Директор филиала Гаврилов Сергей Николаевич<br>3269126 | Чернова Ольга Викторовна<br>3269126 | 3269126 |

| Наименование филиала, дата регистрации в КГР | Рег.№ | Адрес, р-н., кор.счет | ФИО директора, тел. | ФИО главного бухгалтера, тел. | Факс |
|---|---|---|---|---|---|
| 11. Филиал АКЦИОНЕРНОГО БАНКА «РОСТ» (ОТКРЫТОЕ АКЦИОНЕРНОЕ ОБЩЕСТВО) в г. Санкт-Петербурге (Филиал ОАО БАНК «РОСТ» в г. Санкт-Петербурге). **Филиал «Банк «РОСТ», Москва** 17.8.2010 ОКПО: 67524623 Проводит операции с валютой в соответствии с Положением о Филиале | 2589/4 | 119106, г. Санкт-Петербург В. О. Косая линия 5, Лит А. 30101810900000000800 | Управляющий филиалом Сашков Владимир Михайлович 4068362 | Большакова Наталья Сергеевна 4068362 | |
| 12. Санкт-Петербургский филиал Общества с ограниченной ответственностью «Банк Корпоративного Финансирования» (Санкт-Петербургский филиал ООО «Банк БКФ») **Филиал «Банк БКФ», Москва** 17.7.2008 ОКПО: 87400219 Проводит операции с валютой в соответствии с Положением о Филиале | 2684/2 | 191025, г. Санкт-Петербург Невский пр. 114-116, лит.А 30101810800000000874 Центральный | Управляющий филиалом зам.– Кутько Алексей Евгеньевич 313-87-42 | Сафарян Ирина Леоновна 313-87-43 | 3131211 |
| 13. Филиал Общества с ограниченной ответственностью Коммерческого Банка «Банк БФТ» в городе Санкт-Петербурге (Филиал ООО КБ «Банк БФТ» в г. Санкт-Петербурге) **Филиал «Банк БФТ», Москва** 1.7.2008 ОКПО: 87343705 Проводит операции с валютой в соответствии с Положением о Филиале | 2273/2 | 197198, г. Санкт-Петербург пр. Добролюбова д. 16, лит.А 30101810200000000872 | Управляющий филиалом Пулин Сергей Иванович 493-30-03; | Сазонова Любовь Александровна 493-30-03; | 4933002 |
| 14. Филиал «Северо-Западный» Закрытого акционерного общества «Банк Интеза» в г. Санкт-Петербурге (Северо-Западный филиал ЗАО «Банк Интеза») **Филиал «Банк Интеза», Москва** 17.10.2000 ОКПО: 54301637 Проводит операции с валютой в соответствии с Положением о Филиале | 2216/2 | 191014, г. Санкт-Петербург Литейный пр., 57 лит.Б, 13Н, 21Н 30101810100000000710 Адмиралтейский | Байнина Наталья Ивановна 3322268 | Грицива Ирина Владимировна 3322268 (доб. 1312) | 3322255 (доб.1306) |
| 15. Санкт-Петербургский филиал Акционерного коммерческого банка «Банк Москвы» (открытое акционерное общество) (Санкт-Петербургский филиал ОАО «Банк Москвы») **Филиал «Банк Москвы», Москва** 29.1.1999 ОКПО: 50033909 Проводит операции с валютой в соответствии с Положением о Филиале | 2748/3 | 191119, г. Санкт-Петербург Лиговский пр. 108а 30101810600000000799 Центральный | Директор филиала Волков Александр Сергеевич 7121033 | Фаленкова Валерия Викторовна 7120953 | 7121033, 3209058 |
| 16. Филиал Общества с ограниченной ответственностью Коммерческий Банк «Банк Расчетов и Сбережений» в г. Санкт-Петербурге (Ф-л СПб ООО КБ «Банк Расчетов и Сбережений») **Филиал «Банк Расчетов и Сбережений», Москва** 14.3.2011 ОКПО: 90864313 Проводит операции с валютой в соответствии с Положением о Филиале | 2617/1 | 191187, г. Санкт-Петербург Литейный пр. д. 9, лит. А Центральный | Управляющий филиалом зам. Котелкин Юрий Владимирович 456 09 99 | Белоусиков Андрей Владимирович 456 09 99 | 3749696 |
| 17. Филиал Закрытого акционерного общества «Банк Русский Стандарт» в г. Санкт-Петербурге (СПб Филиал ЗАО «Банк Русский Стандарт») **Филиал «Банк Русский Стандарт», Москва** 24.10.2007 ОКПО: 82260570 Проводит операции с валютой в соответствии с Положением о Филиале | 2289/7 | 192238, г. Санкт-Петербург пр. Славы, д. 40, лит.А к.1, п.44Н, 46Н 30101810400000000847 | Управляющий филиалом Каляпин Геннадий Иванович 3326541, 7033285 (доб. 350) | Федосеева Татьяна Геннадьевна 3326541, 7033285 (доб. 155) | 3326541 |
| 18. Филиал «Банк «МБА-МОСКВА» Общества с ограниченной ответственностью в Санкт-Петербурге (Филиал Банк МБА-МОСКВА ООО в Санкт-Петербурге) **Филиал «Банк»МБА-МОСКВА», Москва** 27.5.2003 ОКПО: 15145328 Проводит операции с валютой в соответствии с Положением о Филиале | 3395/1 | 191119, г. Санкт-Петербург ул.Марата 63 30101810100000000736 Центральный | Директор филиала Гасымов Фуад Гасан оглы 334-20-80 | зам. Богданова Ирина Михайловна 315-19-86 | 7108885 |
| 19. Северо-Западный филиал Банк – Т (Открытое акционерное общество) (Северо-Западный филиал Банк – Т (ОАО)) **Филиал «Банк-Т», Москва** 14.1.2011 ОКПО: 90785944 Проводит операции с валютой в соответствии с Положением о Филиале | 625/2 | 191186, г. Санкт-Петербург Аптекарский пер. 4, пом.14Н, лит.А 30101810600000000744 Петроградский | Управляющий филиалом Кириленко Евгений Евгеньевич 7773337 | Замалиева Наталья Григорьевна | 7773337 |
| 20. Филиал ББР Банка (закрытое акционерное общество) в г. Санкт-Петербург (Филиал ББР Банка, г. Санкт-Петербург) **Филиал «ББРБанка», Москва** 25.8.2005 ОКПО: 77720124 Проводит операции с валютой в соответствии с Положением о Филиале | 2929/2 | 191119, г. Санкт-Петербург Звенигородская, д. 12/17 лит.А, пом.16-Н 30101810300000000785 | Управляющий филиалом Горцевский Александр Юрьевич 4479896 | Полякова Жанна Олеговна 4479895 | 4479894 |

| Наименование филиала, дата регистрации в КГР | Рег.№ | Адрес, р-н., кор.счет | ФИО директора, тел. | ФИО главного бухгалтера, тел. | Факс |
|---|---|---|---|---|---|
| 21. Филиал Открытого Акционерного Общества «БИНБАНК» в Санкт-Петербурге (Филиал ОАО «БИНБАНК» в Санкт-Петербурге)<br>**Филиал «БИНБАНК», Москва**<br>29.1.1999<br>ОКПО: 50040619<br>Проводит операции с валютой в соответствии с Положением о Филиале | 2562/7 | 196070, г. Санкт-Петербург Московский пр. 173, п.3Н, лит А<br>30101810700000000796<br>Адмиралтейский | Зам. Директора филиала Костюковский Вадим Эдуардович<br>4956400 | Холмушина Анна Владимировна<br>4956402 | 4956401 |
| 22. Санкт-Петербургский филиал АКЦИОНЕРНОГО КОММЕРЧЕСКОГО БАНКА «БАНК РАЗВИТИЯ РЕГИОНА» (открытое акционерное общество) (Санкт-Петербургский Филиал АКБ «БРР» (ОАО))<br>**Филиал «БРР», Владикавказ**<br>25.2.1999<br>ОКПО: 50538802<br>Проводит операции с валютой в соответствии с Положением о Филиале | 3315/4 | 197342, г. Санкт-Петербург наб.Черной речки 41 корп.2<br>30101810500000000857<br>Приморский | Управляющий филиалом Макоев Магомет Каурбекович<br>334-79-31 | И.о. Петрова Татьяна Григорьевна<br>334-79-31 | 4920095 |
| 23. Санкт-Петербургский филиал Акционерного коммерческого банка «БТА – Казань» (открытое акционерное общество) (С.– Петербургский ф-л АКБ «БТА-Казань» (ОАО)<br>**Филиал «БТА-Казань», Казань**<br>29.12.2010<br>ОКПО: 90730185<br>Проводит операции с валютой в соответствии с Положением о Филиале | 1581/11 | 191014, г. Санкт-Петербург Литейный пр., д. 54 лит.А, пом.1Н | Управляющий филиалом Сусляева Светлана Владимировна<br>2444701, 2444702, 2444703 | Камалетдинова Альфия Максутовна<br>2444701, 2444702, 2444703 | 2733384 |
| 24. Филиал Открытого акционерного общества «Всероссийский банк развития регионов» в г. Санкт-Петербурге (Филиал ОАО «ВБРР» в г. Санкт-Петербурге)<br>**Филиал «ВБРР», Москва**<br>30.8.2004<br>ОКПО: 73338221<br>Проводит операции с валютой в соответствии с Положением о Филиале | 3287/6 | 191119, г. Санкт-Петербург Марата 69-71, лит.А<br>30101810800000000764<br>Центральный | Директор филиала Осипов Вадим Иванович<br>610-41-70 | Авраменко Елена Леонидовна<br>610-41-70 | 6104170 |
| 25. Санкт-Петербургский филиал Внешнеэкономический промышленный банк (Общество с ограниченной ответственностью) (Санкт-Петербургский филиал ООО «Внешпромбанк»)<br>**Филиал «Внешпромбанк», Москва**<br>25.3.2008<br>ОКПО: 85594465<br>Проводит операции с валютой в соответствии с Положением о Филиале | 3261/2 | 190005, г. Санкт-Петербург ул. 3-я Красноармейская д. 10, л.А, пом.1Н<br>30101810900000000871<br>Центральный | Руководитель филиала зам.Югай Надежда Вячеславовна<br>(812) 458-8072 | Сизина Виктория Валерьевна<br>(812) 458-8072 | 4588073 |
| 26. САНКТ-ПЕТЕРБУРГСКИЙ филиал Открытого акционерного общества Банк «Возрождение» (С-ПЕТЕРБУРГСКИЙ фБанка»Возрождение»(ОАО))<br>**Филиал «Возрождение», Москва**<br>12.10.1994<br>ОКПО: 35524432<br>Проводит операции с валютой в соответствии с Положением о Филиале | 1439/57 | 199004, г. Санкт-Петербург В.О.9-я линия 60<br>30101810200000000801<br>Василеостровский | Директор филиала Каплёнов Игорь Иванович<br>3280068 | Прозорова Татьяна Милеевна<br>3286641 | 3283533 |
| 27. Санкт-Петербургский филиал Открытого акционерного общества «Восточный экспресс банк» (Санкт-Петербургский филиал ОАО КБ «Восточный»)<br>**Филиал «Восточный», Благовещенск**<br>18.7.2007<br>ОКПО: 82134960<br>Проводит операции с валютой в соответствии с Положением о Филиале | 1460/12 | 191119, г. Санкт-Петербург Лиговский пр., д. 108 лит.Б<br>30101810900000000839 | Директор филиала Хабарова Ирина Алексеевна | Шахова Наталья Григорьевна<br>6000568 | 3180999 |
| 28. Санкт-Петербургский филиал Акционерного коммерческого Банка «Военно-Промышленный Банк» (Закрытое акционерное общество) (Санкт-Петербургский филиал АКБ «ВПБ» (ЗАО))<br>**Филиал «ВПБ», Москва**<br>5.7.2012<br>ОКПО: 09717389<br>Проводит операции с валютой в соответствии с Положением о Филиале | 3065/1 | 193168, г. Санкт-Петербург Искровский пр., д. 22, лит.А пом.35-Н | Зам. Директора филиала Толмачев Максим Валерьевич<br>(812) 334-55-17 | Мюрюляйнен Людмила Васильевна | |
| 29. Филиал N7806 Банка ВТБ 24 (закрытое акционерное общество) (Филиал N7806 ВТБ 24 (ЗАО))<br>**Филиал «ВТБ 24», Москва**<br>18.2.1999<br>ОКПО: 50844068<br>Проводит операции с валютой в соответствии с Положением о Филиале | 1623/6 | 190000, г. Санкт-Петербург ул. Большая Морская, д. 29, лит.А<br>30101810300000000811<br>Адмиралтейский | Управляющий филиалом Иоффе Михаил Юрьевич<br>3241515, 3240924 | Тоболкина Лариса Викторовна<br>3241515, 3240924 | 3240924 |
| 30. Филиал «Газпромбанк» (Открытое акционерное общество) в г. Санкт-Петербурге (Филиал ГПБ (ОАО) в г. Санкт-Петербурге)<br>**Филиал «Газпромбанк», Москва**<br>13.12.1993<br>ОКПО: 31980179<br>Проводит операции с валютой в соответствии с Положением о Филиале | 354/13 | 191124, г. Санкт-Петербург ул.Пролетарской Диктатуры 3, лит.А<br>30101810200000000827<br>Невский | Управляющий филиалом Драгомирецкая Ольга Владимировна<br>3019999 | Чехова Татьяна Егоровна<br>3019999 | 3252147 |

| Наименование филиала, дата регистрации в КГР | Рег.№ | Адрес, р-н., кор.счет | ФИО директора, тел. | ФИО главного бухгалтера, тел. | Факс |
|---|---|---|---|---|---|
| 31. Петербургский филиал Акционерного Коммерческого Банка «ГАЗСТРОЙБАНК» (Открытое акционерное общество) (Петербургский филиал ОАО АКБ «ГАЗСТРОЙБАНК»)<br>**Филиал «ГАЗСТРОЙБАНК», Москва**<br>9.6.2011<br>ОКПО: 92019148<br>Проводит операции с валютой в соответствии с Положением о Филиале | 2919/1 | 195196, г. Санкт-Петербург Малоохтинский пр. д. 88, лит.А<br>30101810300000000840<br>Красногвардейский | Управляющий филиалом Соломко Сергей Александрович<br>445-39-07 | Смирнова Альбина Олеговна | |
| 32. Санкт-Петербургский филиал общества с ограниченной ответственностью коммерческого банка «Геобанк» (Санкт-Петербургский филиал КБ «Геобанк» (ООО))<br>**Филиал «Геобанк», Москва**<br>7.11.2011<br>ОКПО: 30727707<br>Проводит операции с валютой в соответствии с Положением о Филиале | 2027/2 | 197374, г. Санкт-Петербург ул. Беговая д. 3, лит.А<br>30101810800000000900 | Булгаков Александр Георгиевич<br>331-87-03 | Коврежникова Елена Петровна<br>331-87-03 | 3318703 |
| 33. Санкт-Петербургский филиал Общества с ограниченной ответственностью Коммерческий банк «Гефест» (Санкт-Петербургский филиал ООО КБ «Гефест»)<br>**Филиал «Гефест», Кимры**<br>8.12.2009<br>ОКПО: 64221810<br>Проводит операции с валютой в соответствии с Положением о Филиале | 1046/1 | 199034, г. Санкт-Петербург 8-я линия В.О., д. 19 л. А, пом. 10-Н<br>30101810900000000716 | Управляющий филиалом Князев Алексей Юрьевич<br>- | Маслова Лариса Михайловна<br>- | 6436050 |
| 34. Филиал «Санкт-Петербургский» Закрытого акционерного общества коммерческого банка «ГЛОБЭКС» (Филиал «Петербургский» ЗАО «ГЛОБЭКСБАНК»)<br>**Филиал «ГЛОБЭКС», Москва**<br>12.3.2004<br>ОКПО: 72442360<br>Проводит операции с валютой в соответствии с Положением о Филиале | 1942/9 | 197046, г. Санкт-Петербург Петроградская наб. 18, лит.А<br>30101810100000000749<br>Петроградский | Зам. Директора филиала Ефимович Ирина Вадимовна<br>3322157 | Семенова Ольга Валентиновна<br>3322157 | 3322157 |
| 35. Филиал «Северо-Западный» Закрытого акционерного общества коммерческого банка «ГЛОБЭКС» (Филиал «Северо-Западный» ЗАО «ГЛОБЭКСБАНК»)<br>**Филиал «ГЛОБЭКС»СЗ, Москва**<br>23.1.2012<br>ОКПО: 38069655<br>Проводит операции с валютой в соответствии с Положением о Филиале | 1942/15 | 191028, г. Санкт-Петербург Моховая, дом 18 лит.Ж, пом.2Н | Воробьева Ирина Викторовна | Пыркина Ольга Александровна | 4482410 |
| 36. СЕВЕРО-ЗАПАДНЫЙ ФИЛИАЛ АКЦИОНЕРНОГО КОММЕРЧЕСКОГО БАНКА «ГОРОД» закрытого акционерного общества (СЕВЕРО-ЗАПАДНЫЙ ФИЛИАЛ АКБ «ГОРОД» ЗАО)<br>**Филиал «ГОРОД», Москва**<br>9.10.2009<br>ОКПО: 63065443<br>Проводит операции с валютой в соответствии с Положением о Филиале | 2644/2 | 199004, г. Санкт-Петербург Волховский пер., д. 4 лит.А, пом.27Н<br>30101810700000000709 | Управляющий филиалом Воронина Светлана Ивановна | Едемская Светлана Александровна | 4495060 |
| 37. Санкт-Петербургский филиал Открытого акционерного общества «Гранд Инвест Банк» (Санкт-Петербургский филиал «Гранд Инвест Банк» (ОАО))<br>**Филиал «Гранд Инвест Банк», Москва**<br>20.11.2007<br>ОКПО: 83784312<br>Проводит операции с валютой в соответствии с Положением о Филиале | 3053/1 | 195112, г. Санкт-Петербург Малоохтинский пр. 16, к.1, п.1Н, л.А<br>30101810700000000851 | И.о. Директора филиала Филимонова Нато Важаевна<br>4933896 | Резнова Марина Михайловна<br>4933896 | 4933896 |
| 38. Филиал ОТКРЫТОГО АКЦИОНЕРНОГО ОБЩЕСТВА «ГУТА-БАНК» в г. Санкт-Петербург (Филиал ОАО «ГУТА-БАНК» в г. Санкт-Петербурге)<br>**Филиал «ГУТА-БАНК», Москва**<br>6.12.2007<br>ОКПО: 83831566<br>Проводит операции с валютой в соответствии с Положением о Филиале | 256/6 | 190121, г. Санкт-Петербург Английский пр. 16, лит.А<br>30101810400000000863 | Управляющий филиалом Дмитриев Максим Петрович<br>6002024, 6002027 | Федотов Игорь Николаевич<br>6002026 | 6002026 |
| 39. Санкт-Петербургский Филиал «Дил-банк» (общество с ограниченной ответственностью) (СПб Филиал «Дил-банк» (ООО)<br>**Филиал «Дил-банк», Москва**<br>14.12.2006<br>ОКПО: 98566414<br>Проводит операции с валютой в соответствии с Положением о Филиале | 3384/1 | 190068, г. Санкт-Петербург наб.реки Фонтанки 123/5, лит.А<br>30101810700000000822 | Бахмутов Константин Анатольевич<br>6007000 | Джига Надежда Владимировна<br>6007000 | 6007000 |
| 40. Филиал «Санкт-Петербург» Коммерческого банка «Еврокредит» (общество с ограниченной ответственностью) в г. Санкт-Петербурге (Ф-л «С.Петербург» Банка «Еврокредит» (ООО))<br>**Филиал «Еврокредит», Москва**<br>15.11.2011<br>ОКПО: 30703791<br>Проводит операции с валютой в соответствии с Положением о Филиале | 2957/1 | 191014, г. Санкт-Петербург Саперный пер., д. 12 лит.А., пом.36Н<br>30101810500000000909 | Пеньковский Алексей Сергеевич<br>644 54 94 | Картушина Татьяна Валерьевна<br>644 54 94 | |

| Наименование филиала, дата регистрации в КГР | Рег.№ | Адрес, р-н., кор.счет | ФИО директора, тел. | ФИО главного бухгалтера, тел. | Факс |
|---|---|---|---|---|---|
| 41. Филиал «Санкт-Петербург» Коммерческого банка «Европейский трастовый банк» (закрытое акционерное общество) (Филиал «Санкт-Петербург» КБ «ЕВРОТРАСТ» (ЗАО))<br>**Филиал «ЕВРОТРАСТ», Москва**<br>19.1.2005<br>ОКПО: 73340962<br>Проводит операции с валютой в соответствии с Положением о Филиале | 2968/1 | 193036, г. Санкт-Петербург 9-я Советская ул., д. 5 лит.А, пом.11Н<br>30101810000000000771<br>Выборгский | Руководитель филиала Изюмов Павел Игоревич<br>3274847 | Дерябина Татьяна Анатольевна<br>3274847, 3274857 | 3274847, 3274857 |
| 42. Филиал «Петербургский» Открытого Акционерного Общества Межрегиональный Коммерческий Банк «Замоскворецкий» (Ф-л «Петербургский» ОАО МКБ «Замоскворецкий»)<br>**Филиал «Замоскворецкий», Москва**<br>7.9.2009<br>ОКПО: 62996984<br>Проводит операции с валютой в соответствии с Положением о Филиале | 1640/2 | 194044, г. Санкт-Петербург ул. Смолячкова, д. 19 лит.А<br>30101810600000000896 | Головцова Мария Александровна<br>3136166 | Шидловская Надежда Евгеньевна | 3136171 |
| 43. «Петербургский» филиал Банка ЗЕНИТ (открытое акционерное общество) в г. Санкт-Петербурге («Петербургский» филиал ОАО Банк ЗЕНИТ)<br>**Филиал «ЗЕНИТ», Москва**<br>25.6.1999<br>ОКПО: 50900861<br>Проводит операции с валютой в соответствии с Положением о Филиале | 3255/2 | 197198, г. Санкт-Петербург ул. Яблочкова 20, лит.Я<br>30101810700000000835<br>Центральный | Управляющий филиалом Елизаров Алексей Владимирович<br>4482248 | Резник Ирина Николаевна<br>4482248 | 2332450 |
| 44. Филиал «Санкт-Петербургский» Акционерного коммерческого банка «Инвестбанк» (открытое акционерное общество), (ф. «С.Петербургский» АКБ «Инвестбанк» (ОАО))<br>**Филиал «Инвестбанк», Москва**<br>7.7.2009<br>ОКПО: 62934397<br>Проводит операции с валютой в соответствии с Положением о Филиале | 107/13 | 191011, г. Санкт-Петербург Невский пр., д. 32-34 лит.А, пом.72Н<br>30101810400000000711 | Федорцов Валерий Николаевич<br>610-70-90 314-73-14 | Белова Екатерина Викторовна<br>610-70-90 314-73-14 | 6107090, 3147314 |
| 45. Филиал Акционерного коммерческого банка «ИНВЕСТИЦИОННЫЙ ТОРГОВЫЙ БАНК» (открытое акционерное общество) «Балтийский» (ФАКБ АКБ «Инвестторгбанк» (ОАО) «Балтийский»)<br>**Филиал «Инвестторгбанк», Москва**<br>10.6.2005<br>ОКПО: 77654976<br>Проводит операции с валютой в соответствии с Положением о Филиале | 2763/4 | 191124, г. Санкт-Петербург ул. Ставропольская 10, лит.А<br>30101810000000000784 | Руководитель филиала Быковский Сергей Викторович<br>3340122 | Даньшина Марина Владимировна<br>3340122 | 3340122, 3340121 |
| 46. Санкт-Петербургский филиал Небанковской кредитной организации «ИНКАХРАН» (открытое акционерное общество) (Санкт-Петербургский ф-л НКО «ИНКАХРАН» (ОАО))<br>**Филиал «ИНКАХРАН», Москва**<br>19.12.2005<br>ОКПО: 79753889<br>Проводит операции с валютой в соответствии с Положением о Филиале | 3454/6 | 195220, г. Санкт-Петербург Гражданский пр., д. 11, лит.В и К<br>30103810600000000302 | Директор филиала Алексеев Сергей Валерьевич<br>7775126 | Магда Наталья Николаевна<br>7775126 | 7775126 |
| 47. Филиал «Санкт-Петербургский» Коммерческого Банка «ИНТЕРКОММЕРЦ» (общество с ограниченной ответственностью), (Ф-л «Санкт-Петербургский» КБ «ИНТЕРКОММЕРЦ» (ООО))<br>**Филиал «ИНТЕРКОММЕРЦ», Москва**<br>12.3.2009<br>ОКПО: 60980140<br>Проводит операции с валютой в соответствии с Положением о Филиале | 1657/4 | 192236, г. Санкт-Петербург ул. Софийская д. 14, лит. А<br>30101810000000000881 | Балашов Алексей Борисович<br>577-00-09 | Бабуркина Елена Аркадьевна<br>577-00-09 | 5770009, 5770085, 6802663, 6802664 |
| 48. Филиал Акционерного Коммерческого Банка «ИнтрастБанк» (открытое акционерное общество) в г. Санкт-Петербург (Филиал АКБ «ИнтрастБанк» (ОАО) в г. Санкт-Петербург)<br>**Филиал «ИнтрастБанк», Москва**<br>28.12.2004<br>ОКПО: 73340867<br>Проводит операции с валютой в соответствии с Положением о Филиале | 3144/1 | 197022, г. Санкт-Петербург ул.Профессора Попова 27А<br>30101810600000000773<br>Петроградский | Управляющий филиалом Фроликов Дмитрий Васильевич<br>2345795 | Барабанер Любовь Рафаиловна<br>4498529 | 2345795 |
| 49. Северо-Западный филиал Закрытого акционерного общества «ИпоТек Банк» (Северо-Западный филиал ЗАО «ИпоТек Банк»)<br>**Филиал «ИпоТек Банк», Москва**<br>4.8.2010<br>ОКПО: 67482149<br>Проводит операции с валютой в соответствии с Положением о Филиале | 2794/4 | 191186, г. Санкт-Петербург Наб. Мойки, д. 37 лит.А, пом.5Н<br>30101810800000000780 | Зам. Директора филиала Рубан Елена Витальевна | Шлык Елена Николаевна | 3231704 |
| 50. Филиал «Санкт-Петербургский» закрытого акционерного общества «ИШБАНК» (Филиал «Санкт-Петербургский» ЗАО «ИШБАНК»)<br>**Филиал «ИШБАНК», Москва**<br>11.8.1999<br>ОКПО: 52116261<br>Проводит операции с валютой в соответствии с Положением о Филиале | 2867/3 | 195197, г. Санкт-Петербург ул. Минеральная 13, лит.А<br>30101810600000000854<br>Центральный | Управляющий филиалом Столетов Алексей Александрович<br>3353351 | Исмаилова Минера Геннадьевна<br>3353351 | 3353351 |

| Наименование филиала, дата регистрации в КГР | Рег.№ | Адрес, р-н., кор.счет | ФИО директора, тел. | ФИО главного бухгалтера, тел. | Факс |
|---|---|---|---|---|---|
| 51. Филиал «Коммерческий банк развития» (общество с ограниченной ответственностью) в г. Санкт-Петербурге (Филиал КБ»КБР БАНК»(ООО) в г. Санкт-Петербурге)<br>**Филиал «КБР БАНК», Москва**<br>27.7.2011<br>ОКПО: 30583447<br>Проводит операции с валютой в соответствии с Положением о Филиале | 3364/1 | 191014, г. Санкт-Петербург Парадная 8, л.Е, п.34-51 | Цюлинский Денис Сергеевич (812) 334-69-79 | 2подп. Солдатова Наталья Викторовна | 3346979 |
| 52. Санкт-Петербургский филиал Закрытого акционерного общества коммерческого банка «КЕДР» (Санкт-Петербургский филиал ЗАО КБ «КЕДР»)<br>**Филиал «КЕДР», Москва**<br>29.6.2012<br>ОКПО: 13862878<br>Проводит операции с валютой в соответствии с Положением о Филиале | 1574/20 | 190013, г. Санкт-Петербург Малодетскосельский пр. 32б, лит.Б, п.4Н | Управляющий филиалом Костив Александр Петрович 643-60-17 | Решетова Ольга Манцуровна 643-60-18 | |
| 53. Филиал Кировский Банка ВТБ (открытое акционерное общество) в г. Санкт-Петербурге (Филиал Кировский ОАО Банк ВТБ в г. Санкт-Петербурге)<br>**Филиал «Кировский»ВТБ», Москва**<br>18.3.2011<br>ОКПО: 90824839<br>Проводит операции с валютой в соответствии с Положением о Филиале | 1000/71 | 198097, г. Санкт-Петербург пр. Стачек 47, лит.А, пом3Н Кировский | Управляющий филиалом Смирнов Александр Борисович 3242026 | Шатохин Алексей Александрович 3242026 | |
| 54. Филиал Закрытого акционерного общества «КОММЕРЦБАНК (ЕВРАЗИЯ)» в городе Санкт-Петербург (Ф-л ЗАО «КОММЕРЦБАНК (ЕВРАЗИЯ)», С-Петербург)<br>**Филиал «КОММЕРЦБАНК», Москва**<br>6.5.2010<br>ОКПО: 66034199<br>Проводит операции с валютой в соответствии с Положением о Филиале | 3333/1 | 199178, г. Санкт-Петербург 3-я линия В.О. 62, лит.а А 30101810500000000734 | Управляющий филиалом Соболева Ирина Васильевна 7185550 | Бокан Марина Михайловна 7185432 | 7185151, 7185411 |
| 55. Филиал Закрытого акционерного общества «Королевский Банк Шотландии», г. Санкт-Петербург («Королевский Банк Шотландии» ЗАО, Филиал в г. Санкт-Петербург)<br>**Филиал «Королевский Банк Шотландии», Москва**<br>27.5.1998<br>ОКПО: 48965451<br>Проводит операции с валютой в соответствии с Положением о Филиале | 2594/1 | 191186, г. Санкт-Петербург ул.М.Конюшенная 1/3 офис 14 Б 30101810400000000795 Центральный | Директор филиала Мишина Елена Евгеньевна 1183712 | Стрелкова Анна Викторовна 1183712 | 1183713 |
| 56. Филиал Красногвардейский Банка ВТБ (открытое акционерное общество) в г. Санкт-Петербурге (Филиал Красногвардейский ОАО Банк ВТБ в г. Санкт-Петербурге)<br>**Филиал «Красногвардейский»ВТБ», Москва**<br>18.3.2011<br>ОКПО: 90824839<br>Проводит операции с валютой в соответствии с Положением о Филиале | 1000/72 | 195112, г. Санкт-Петербург Малоохтинский пр. 53, лит.А Красногвардейский | Берестнева Марина Николаевна 528-92-05; 320-07-60; | Майборода Людмила Евгеньевна | |
| 57. Филиал «Санкт-Петербургский» Акционерного Коммерческого Банка «Кредит-Москва» (открытое акционерное общество) (Банк «Кредит-Москва» С-Петербургский фил)<br>**Филиал «Кредит-Москва», Москва**<br>12.10.1994<br>ОКПО: 39410151<br>Проводит операции с валютой в соответствии с Положением о Филиале | 5/7 | 190068, г. Санкт-Петербург ул.Садовая 54 30101810800000000890 Адмиралтейский | Управляющий филиалом Загребалова Светлана Владимировна 31019673101762 | Марамзина Ирина Владимировна 3258646 | 3101369 |
| 58. Санкт-Петербургский филиал Акционерного Коммерческого Банка «Крыловский» (открытого акционерного общества) (С-Петербургский филиал АКБ «Крыловский» (ОАО))<br>**Филиал «Крыловский», Краснодарский край**<br>24.5.2004<br>ОКПО: 73343446<br>Проводит операции с валютой в соответствии с Положением о Филиале | 456/4 | 190031, г. Санкт-Петербург Спасский пер.,14/35 лит.А подлит. А6 30101810800000000751 Адмиралтейский | Директор филиала Никулина Ольга Григорьевна 3805261, 3805259 | Черкасова Наталья Николаевна 3805261 | 3805261 |
| 59. Санкт-Петербургский филиал Закрытого акционерного общества коммерческого банка «Ланта-Банк» (СПБ филиал АКБ «Ланта-Банк»(ЗАО))<br>**Филиал «Ланта-Банк», Москва**<br>26.8.2004<br>ОКПО: 73338422<br>Проводит операции с валютой в соответствии с Положением о Филиале | 1920/4 | 195112, г. Санкт-Петербург пл.Карла Фаберже 8, Лит А 30101810900000000761 Красногвардейский | Зам. Директора филиала Васютин Андрей Александрович 3323065 | Маникеева Фаниса Мунировна 3323065 | 5280105 |
| 60. Филиал Акционерного Коммерческого Банка «Легион» (закрытое акционерное общество) в г. Санкт-Петербург (Филиал АКБ «Легион» (ЗАО) в г. Санкт-Петербург)<br>**Филиал «Легион», Москва**<br>11.7.2006<br>ОКПО: 94685783<br>Проводит операции с валютой в соответствии с Положением о Филиале | 3117/4 | 192171, г. Санкт-Петербург пр.Обуховской обороны 161, лит.А 30101810800000000803 | Управляющий филиалом Григорук Мария Валерьевна 6221170 | Целищева Нелли Викторовна 6221170 | 6221171 |

| Наименование филиала, дата регистрации в КГР | Рег.№ | Адрес, р-н., кор.счет | ФИО директора, тел. | ФИО главного бухгалтера, тел. | Факс |
|---|---|---|---|---|---|
| 61. Санкт-Петербургский филиал Коммерческого Банка «ЛОКО-Банк» (закрытое акционерное общество) (Филиал «Санкт-Петербург» КБ «ЛОКО-Банк» (ЗАО))<br>**Филиал «ЛОКО-Банк», Москва**<br>15.10.2007<br>ОКПО: 83887153<br>Проводит операции с валютой в соответствии с Положением о Филиале | 2707/1 | 196191, г. Санкт-Петербург Ленинский пр. 168, лит.А<br>30101810600000000867 | Директор филиала Гончарова Ксения Сергеевна<br>4497945, 4497946 | Дубровина Светлана Петровна<br>4497945, 4497946 | 4497945, 4497946 |
| 62. Филиал Коммерческого банка «МАСТ-Банк» (открытое акционерное общество) «Невский» (Филиал ОАО КБ «МАСТ-Банк» «Невский»)<br>**Филиал «МАСТ-Банк»»Невский», Москва**<br>23.6.2003<br>ОКПО: 15166775<br>Проводит операции с валютой в соответствии с Положением о Филиале | 3267/1 | 194100, г. Санкт-Петербург ул.Новолитовская 15<br>30101810000000000739<br>Выборгский | Управляющий филиалом Семенов Анатолий Васильевич<br>5917242 | Гольц Татьяна Васильевна<br>5917030 | 2452395 |
| 63. Филиал «Санкт-Петербург» Коммерческого банка «Мастер-Банк» (Открытое акционерное общество) (ФКБ «Санкт-Петербург» «Мастер-Банк» (ОАО))<br>**Филиал «Мастер-Банк», Москва**<br>16.5.2003<br>ОКПО: 13891851<br>Проводит операции с валютой в соответствии с Положением о Филиале | 2176/4 | 192029, г. Санкт-Петербург Б. Смоленский пр. 2 лит.А<br>30101810400000000737<br>Невский | Управляющий филиалом Певзнер Леонид Александрович<br>313-07-07, 703-19-16 | Притыковская Елена Вениаминовна<br>313-07-07, 703-19-16 | 3130707, 7031916, 5674704 |
| 64. Санкт-Петербургский филиал Открытого акционерного общества «МДМ Банк» (Санкт-Петербургский филиал ОАО «МДМ Банк»)<br>**Филиал «МДМ Банк», Новосибирск**<br>6.8.2009<br>ОКПО: 62995476<br>Проводит операции с валютой в соответствии с Положением о Филиале | 323/40 | 197022, г. Санкт-Петербург Каменноостровский пр., д. 53<br>30101810800000000722 | Директор филиала Хайтович Константин Эдуардович<br>3329395 7184897 | Карлусова Надежда Борисовна<br>3329395 7184897 | 3329395, 7184897 |
| 65. Санкт-Петербургский филиал Акционерного коммерческого межрегионального топливно-энергитического банка «МЕЖТОПЭНЕРГОБАНК» (открытое акционерное общество) (Петербургский филиал ОАО «Межтопэнергобанк»)<br>**Филиал «Межтопэнергобанк», Москва**<br>24.12.2010<br>ОКПО: 69253967<br>Проводит операции с валютой в соответствии с Положением о Филиале | 2956/2 | 190000, г. Санкт-Петербург Большая Морская ул., д. 25 лит.А, пом. 1Н<br>30101810600000000906 | Директор филиала Мишин Андрей Витальевич<br>610-59-66 (доб.101) | Дымокурова Елена Юрьевна<br>610-59-66 (доб.2) | 6105966, 6105964 |
| 66. Филиал Меридиан Банка ВТБ (открытое акционерное общество) в г. Санкт-Петербурге (Филиал Меридиан ОАО Банк ВТБ в г. Санкт-Петербурге)<br>**Филиал «Меридиан»ВТБ», Москва**<br>18.3.2011<br>ОКПО: 90824839<br>Проводит операции с валютой в соответствии с Положением о Филиале | 1000/73 | 196066, г. Санкт-Петербург Московский пр. д. 212<br>Московский | 3272702 | Бэкман Галина Алексеевна<br>3200771 | |
| 67. Санкт-Петербургский филиал Открытого акционерного общества «Металлургический коммерческий банк» (Санкт-Петербургский филиал ОАО «Меткомбанк»)<br>**Филиал «Меткомбанк, Череповец, Вологод.обл.**<br>20.5.2011<br>ОКПО: 92009150<br>Проводит операции с валютой в соответствии с Положением о Филиале | 901/10 | 191187, г. Санкт-Петербург Литейный пр. 13, лит.А, пом1Н<br>30101810500000000789<br>Центральный | Ильяшенко Алексей Павлович<br>600-24-70 | Кеньдюх Дина Николаевна<br>(812) 600-24-70; | 6002470; |
| 68. Филиал Коммерческого Банка «Миллениум Банк» (Закрытое акционерное общество) в г. Санкт-Петербурге (Ф-л «Миллениум Банк» (ЗАО) в Санкт-Петербурге)<br>**Филиал «Миллениум Банк», Москва**<br>17.5.2011<br>ОКПО: 91987236<br>Проводит операции с валютой в соответствии с Положением о Филиале | 3423/1 | 191002, г. Санкт-Петербург Большая Московская 8/2, л.А, пом20Н | Управляющий филиалом Яшева Наталия Ахмедовна<br>406-95-12 | Суханова Кира Сергеевна | |
| 69. Петербургский филиал Закрытого акционерного общества коммерческий банк «Мираф-Банк» (Петербургский филиал ЗАО КБ «Мираф-Банк»)<br>**Филиал «Мираф-Банк», Омск**<br>12.11.2009<br>ОКПО: 64206035<br>Проводит операции с валютой в соответствии с Положением о Филиале | 2244/2 | 195197, г. Санкт-Петербург Полюстровский просп., 43 лит.а А<br>30101810800000000719 | Управляющий филиалом Кальченко Денис Борисович | Левина Татьяна Владимировна | 6359939, 6359937, 6359937 |
| 70. Санкт-Петербургский филиал Открытого акционерного общества «Московский Нефтехимический банк» (Санкт-Петербургский филиал ОАО «МНХБ»)<br>**Филиал «МНХБ», Москва**<br>3.9.2007<br>ОКПО: 82214185<br>Проводит операции с валютой в соответствии с Положением о Филиале | 1411/1 | 191126, г. Санкт-Петербург ул. Марата 73, лит.А, пом.5Н<br>30101810500000000844 | Директор филиала И.о. Руднев Юрий Георгиевич<br>5757520 | Динсбург Наталья Альбертовна<br>5757520 | 5757520 |

| Наименование филиала, дата регистрации в КГР | Рег.№ | Адрес, р-н., кор.счет | ФИО директора, тел. | ФИО главного бухгалтера, тел. | Факс |
|---|---|---|---|---|---|
| 71. Филиал «Невский» Общества с ограниченной ответственностью Коммерческого банка «Монолит» (Филиал «Невский» ООО КБ «Монолит»)<br>**Филиал «Монолит», Москва**<br>25.4.2011<br>ОКПО: 91974073<br>Проводит операции с валютой в соответствии с Положением о Филиале | 1967/1 | 195027, г. Санкт-Петербург Большеохтинский пр.,16 к.1, л.А, п7Н,15.<br>30101810500000000763 | Ивличев Андрей Викторович<br>(812) 248-12-12 | Лунева Нина Ивановна<br>(812) 248-12-12 | 2481212 |
| 72. Филиал МОРСКОГО АКЦИОНЕРНОГО БАНКА (Открытое Акционерное общество) в г. Санкт-Петербург (Филиал МОРСКОГО БАНКА (ОАО) в г. С-Петербург)<br>**Филиал «МОРСКОЙ БАНК», Москва**<br>11.5.2007<br>ОКПО: 80531875<br>Проводит операции с валютой в соответствии с Положением о Филиале | 77/6 | 198035, г. Санкт-Петербург ул. Гапсальская 5, лит.А<br>30101810100000000833 | Руководитель филиала Бурков Софрон Софронович<br>3356660 | Марковина Ася Аскольдовна<br>3356660 | 3356660 |
| 73. Филиал в г. Санкт-Петербург акционерного коммерческого банка «Московский Индустриальный банк» (открытое акционерное общество) (филиал в г. Санкт-Петербург ОАО «МИнБ»)<br>**Филиал «Московск.Индустриальн.Банк», Москва**<br>8.7.1996<br>ОКПО: 39496554<br>Проводит операции с валютой в соответствии с Положением о Филиале | 912/36 | 190000, г. Санкт-Петербург ул. Галерная, д. 7, лит.А<br>30101810200000000775<br>Адмиралтейский | Управляющий филиалом Паркман Владимир Юзефович<br>3038350, 3039350 | Любченко Людмила Руфовна<br>3039351 | 3039357 |
| 74. Филиал Коммерческого банка «Москоммерцбанк» (открытое акционерное общество) в г. Санкт-Петербург (ФКБ «Москоммерцбанк» (ОАО) г. Санкт-Петербург)<br>**Филиал «Москоммерцбанк», Москва**<br>26.8.2005<br>ОКПО: 77690618<br>Проводит операции с валютой в соответствии с Положением о Филиале | 3365/1 | 197101, г. Санкт-Петербург Чапаева 15, лит. 3<br>30101810900000000787<br>Петроградский | Директор филиала Слободянюк Дмитрий Васильевич<br>7037777, 2329906 | Рыжова Елена Владимировна<br>7037777, 2329906 | 7037777, 2329906 |
| 75. Санкт-Петербургский филиал Закрытого акционерного общества Московского коммерческого банка «Москомприватбанк» (СПб ф-л ЗАО МКБ «Москомприватбанк»)<br>**Филиал «Москомприватбанк», Москва**<br>22.12.2000<br>ОКПО: 54363519<br>Проводит операции с валютой в соответствии с Положением о Филиале | 2827/4 | 196084, г. Санкт-Петербург наб. Обводного канала д. 90, лит. «Г»<br>30101810000000000713<br>Московский | Директор филиала Дубинина Марина Альбертовна<br>321-66-17 доб.223 | Головач Светлана Викторовна<br>321-66-17 доб.224 | 3891274, 3216618 |
| 76. Филиал Коммерческого банка «Международный строительный банк» (Общество с ограниченной ответственностью) в городе Санкт-Петербурге (Филиал КБ «МСБ» (ООО) в г. Санкт-Петербурге), Москва<br>**Филиал «МСБ», Москва**<br>15.3.2012<br>ОКПО: 09589589<br>Проводит операции с валютой в соответствии с Положением о Филиале | 3484/1 | 191119, г. Санкт-Петербург ул. Воронежская д. 5, лит. А<br>30101810900000000813 | Богачёв Дмитрий Вячеславович<br>(812) 449-96-56 | Савельева Галина Петровна<br>(812) 449-96-55 | |
| 77. «Северо-Западный» филиал Открытого акционерного общества «МТС-Банк» (Северо-Западный филиал ОАО «МТС-Банк»)<br>**Филиал «МТС-Банк», Москва**<br>9.8.1994<br>ОКПО: 35462642<br>Проводит операции с валютой в соответствии с Положением о Филиале | 2268/2 | 197198, г. Санкт-Петербург ул. Добролюбова, д. 16 лит.А, корп. 2<br>30101810700000000893<br>Петроградский | Управляющий филиалом Григорович Дмитрий Валерьевич<br>3273201 | Сеньковская Вера Леонидовна<br>3273138 3273135 | 6772916 |
| 78. Филиал «Санкт-Петербургский» Открытого акционерного общества Банк «Народный кредит» (Ф-л «СПб» ОАО Банк «Народный кредит»)<br>**Филиал «Народный кредит», Москва**<br>7.7.2009<br>ОКПО: 62987169<br>Проводит операции с валютой в соответствии с Положением о Филиале | 2401/3 | 190000, г. Санкт-Петербург Конногвардейский бульвар, д. 4, лит. А<br>30101810100000000707 | Управляющий филиалом Разумова Ольга Алексеевна | Никитченкова Леонила Васильевна | 4382417 |
| 79. Санкт-Петербургский филиал Акционерного Коммерческого Банка «НАЦИОНАЛЬНЫЙ ЗАЛОГОВЫЙ БАНК» открытое акционерное общество (Санкт-Петербургский филиал АКБ «НЗБанк», ОАО)<br>**Филиал «НЗБанк», Моск. обл.**<br>27.9.2006<br>ОКПО: 96797664<br>Проводит операции с валютой в соответствии с Положением о Филиале | 2944/2 | 191023, г. Санкт-Петербург Апраксин пер. д. 20, лит А, 8Н<br>30101810400000000708 | Гринфельд Андрей Юрьевич<br>3109325, 3375085 | Мицкевич Татьяна Владимировна | 3109325, 3375084 |
| 80. Филиал Акционерного Коммерческого Банка «НОВИКОМБАНК» закрытое акционерное общество в г. Санкт-Петербурге (Филиал ЗАО АКБ «НОВИКОМБАНК» в г. С-Петербурге)<br>**Филиал «НОВИКОМБАНК», Москва**<br>5.4.2011<br>ОКПО: 90848828<br>Проводит операции с валютой в соответствии с Положением о Филиале | 2546/5 | 190000, г. Санкт-Петербург Конногвардейский бульвар 3, лит.А<br>Центральный | Управляющий филиалом Исакеев Геннадий Анатольевич<br>313-88-48 | Сапожков Александр Сергеевич<br>313-88-48 | 3138848 |

| Наименование филиала, дата регистрации в КГР | Рег.№ | Адрес, р-н., кор.счет | ФИО директора, тел. | ФИО главного бухгалтера, тел. | Факс |
|---|---|---|---|---|---|
| 81. Филиал Коммерческого банка «НОВОЕ ВРЕМЯ» (Общество с ограниченной ответственностью) в Санкт-Петербурге (ФКБ «НОВОЕ ВРЕМЯ» (ООО) в г. Санкт-Петербурге)<br>**Филиал «НОВОЕ ВРЕМЯ», Москва**<br>25.5.2011<br>ОКПО: 92032367<br>Проводит операции с валютой в соответствии с Положением о Филиале | 3492/2 | 196105, г. Санкт-Петербург пр. Юрия Гагарина, д.1 лит.А, пом.19Н<br>30101810500000000873<br>Московский | Авдеева Лидия Гавриловна<br>(812) 387-85-36; | Лаврова Татьяна Ивановна<br>(812) 387-85-36; | 6002470 |
| 82. Филиал С-Петербург Открытого акционерного общества «НОМОС-БАНК» (Филиал С-Петербург «НОМОС-БАНКа» (ОАО))<br>**Филиал «НОМОС-БАНК», Москва**<br>20.4.2001<br>ОКПО: 56222801<br>Проводит операции с валютой в соответствии с Положением о Филиале | 2209/2 | 191119, г. Санкт-Петербург ул. Звенигородская 3, лит.А<br>30101810200000000720<br>Адмиралтейский | Управляющий филиалом Питернов Виктор Иванович<br>3203351 | Лилло Ольга Александровна<br>3265934 | 3203353 |
| 83. Санкт-Петербургский филиал Открытого акционерного общества «Нордеа Банк» (Санкт-Петербургский филиал ОАО «Нордеа Банк»)<br>**Филиал «Нордеа Банк», Москва**<br>28.2.2000<br>ОКПО: 53259034<br>Проводит операции с валютой в соответствии с Положением о Филиале | 3016/1 | 198099, г. Санкт-Петербург ул.Промышленная 19<br>30101810900000000868<br>Кировский | Управляющий филиалом Парфенов Юрий Павлович<br>7868470 4412208 | Савинова Наталья Дмитриевна<br>7864687 | 7863769 |
| 84. Санкт-Петербургский филиал «НОТА-Банк» (Открытое акционерное общество) (Санкт-Петербургский ф-л «Нота-Банк» (ОАО))<br>**Филиал «НОТА-Банк», Москва**<br>12.12.2007<br>ОКПО: 83880659<br>Проводит операции с валютой в соответствии с Положением о Филиале | 2913/1 | 190000, г. Санкт-Петербург ул. Казанская, д. 58, лит.А, пом.1Н<br>30101810400000000753<br>Центральный | Макаров Дмитрий Александрович<br>7188181 | Белоусько Лариса Викторовна<br>7188181 | 7188181 |
| 85. Филиал Акционерного коммерческого банка «Национальный Резервный Банк» (открытое акционерное общество) в г. Санкт-Петербурге (Филиал АКБ «НРБанк» «Санкт-Петербургский»)<br>**Филиал «НРБанк», Москва**<br>2.11.2000<br>ОКПО: 54226522<br>Проводит операции с валютой в соответствии с Положением о Филиале | 2170/1 | 191024, г. Санкт-Петербург ул.Полтавская 6<br>30101810700000000712<br>Центральный | Управляющий филиалом Ильченко Сергей Анатольевич<br>3019161 | Соловова Людмила Львовна<br>3019153 | 3019156 |
| 86. Филиал Коммерческого Банка «Независимый Строительный Банк» (закрытое акционерное общество) в городе Санкт-Петербург (Санкт-Петербургский филиал КБ «НС Банк» (ЗАО))<br>**Филиал «НС Банк», Москва**<br>29.12.2009<br>ОКПО: 64231719<br>Проводит операции с валютой в соответствии с Положением о Филиале | 3124/5 | 191023, г. Санкт-Петербург Банковский пер., дом 3 лит.Б<br>30101810600000000728 | Управляющий филиалом Проклин Сергей Борисович | Зубарская Наталия Александровна | 4069808, 4498482 |
| 87. Филиал АКЦИОНЕРНОГО КОММЕРЧЕСКОГО ИННОВАЦИОННОГО БАНКА «ОБРАЗОВАНИЕ» (закрытое акционерное общество) в г. Санкт-Петербург (Ф-л АКИБ «ОБРАЗОВАНИЕ» (ЗАО) Санкт-Петербург)<br>**Филиал «ОБРАЗОВАНИЕ», Москва**<br>25.12.2009<br>ОКПО: 64223602<br>Проводит операции с валютой в соответствии с Положением о Филиале | 1521/5 | 197046, г. Санкт-Петербург ул. Чапаева, дом 3 лит.а Б<br>30101810500000000718 | Управляющий филиалом Семенов Алексей Германович<br>610-93-10 | Цьось Татьяна Валентиновна<br>610-93-11 | 6109310 |
| 88. Филиал «Огни Петербурга» Общества с ограниченной ответственностью КОММЕРЧЕСКИЙ БАНК «ОГНИ МОСКВЫ» (ФКБ «ОГНИ МОСКВЫ» «Огни Петербурга»)<br>**Филиал «Огни Москвы», Москва**<br>1.8.1995<br>ОКПО: 23171224<br>Проводит операции с валютой в соответствии с Положением о Филиале | 2328/1 | 191014, г. Санкт-Петербург ул. Рылеева, д. 3, л.А пом. 7-Н,1-Н<br>30101810600000000731<br>Кировский | Директор филиала Шидловская Татьяна Александровна<br>579-87-17 | Подзираева Наталия Михайловна<br>579-99-92 | |
| 89. Филиал ОПЕРУ Банка ВТБ (открытое акционерное общество) в г. Санкт-Петербурге (Филиал ОПЕРУ ОАО Банк ВТБ в Санкт-Петербурге)<br>**Филиал «ОПЕРУ»ВТБ», Москва**<br>18.3.2011<br>ОКПО: 90824839<br>Проводит операции с валютой в соответствии с Положением о Филиале | 1000/74 | 199406, г. Санкт-Петербург Малый пр. В.О 78/12, лит.А<br>30101810200000000704<br>Василеостровский | Управляющий филиалом Баринова Юлия Олеговна<br>7185837 | Быстрова Екатерина Николаевна<br>7185837 | |
| 90. Филиал ОПЕРУ-4 Банка ВТБ (открытое акционерное общество) в г. Санкт-Петербурге (Филиал ОПЕРУ-4 ОАО Банк ВТБ в г. Санкт-Петербурге)<br>**Филиал «ОПЕРУ-4»ВТБ», Москва**<br>18.3.2011<br>ОКПО: 90824839<br>Проводит операции с валютой в соответствии с Положением о Филиале | 1000/75 | 191011, г. Санкт-Петербург ул. Думская 7, лит.А<br>Центральный | Управляющий филиалом Загорская Татьяна Павловна<br>7104901 | Житняя Светлана Викторовна<br>7104901 | |

| Наименование филиала, дата регистрации в КГР | Рег.№ | Адрес, р-н., кор.счет | ФИО директора, тел. | ФИО главного бухгалтера, тел. | Факс |
|---|---|---|---|---|---|
| 91. Филиал ОПЕРУ-5 Банка ВТБ (открытое акционерное общество) в г. Санкт-Петербурге (Филиал ОПЕРУ-5 ОАО Банк ВТБ в г. Санкт-Петербурге)<br>**Филиал «ОПЕРУ-5»ВТБ», Москва**<br>18.3.2011<br>ОКПО: 90824839<br>Проводит операции с валютой в соответствии с Положением о Филиале | 1000/76 | 190000, г. Санкт-Петербург Большая Морская д. 30, лит.А Центральный | Воднева Татьяна Викторовна 7122323 | Смирнова Любовь Вениаминовна | |
| 92. Филиал Коммерческого банка «ОПМ-Банк» (общество с ограниченной ответственностью) в г. Санкт-Петербург (Филиал ООО КБ «ОПМ-Банк» в г. Санкт-Петербург)<br>**Филиал «ОПМ-Банк», Москва**<br>8.9.2009<br>ОКПО: 63002419<br>Проводит операции с валютой в соответствии с Положением о Филиале | 2734/3 | 199034, г. Санкт-Петербург Большой пр. В.О. дом 18, лит.А. 30101810200000000898 | Управляющий филиалом Токарев Александр Владимирович 4492959 | Фомина Ольга Владимировна 4492959 | |
| 93. Филиал «Петровский» Открытого акционерного общества Банк «ОТКРЫТИЕ» (Филиал «Петровский» ОАО Банк «ОТКРЫТИЕ»)<br>**Филиал «ОТКРЫТИЕ», Москва**<br>27.9.2010<br>ОКПО: 67527225<br>Проводит операции с валютой в соответствии с Положением о Филиале | 2179/18 | 191186, г. Санкт-Петербург просп. Невский, 26 30101810400000000766 | Управляющий филиалом Атамась Андрей Владимирович 640-12-12 | Картошкина Любовь Ивановна 242-02-11 | 6401040 |
| 94. Филиал «Санкт-Петербургский» Открытое акционерное общество «ОТП Банк» (ф. «Санкт-Петербургский» ОАО «ОТП Банк»)<br>**Филиал «ОТП Банк», Москва**<br>10.2.2005<br>ОКПО: 54314545<br>Проводит операции с валютой в соответствии с Положением о Филиале | 2766/1 | 196084, г. Санкт-Петербург Московский пр., д. 126 лит.А, пом. 6Н 30101810600000000812 Центральный | Директор филиала Зотов Александр Михайлович 454-55-61 | Меркурьева Елена Ивановна 454-55-62 | 4545564 |
| 95. Филиал «Санкт-Петербургский» Открытого акционерного общества «Первый Объединенный Банк» (Филиал «Санкт-Петербургский» ОАО «Первобанк»)<br>**Филиал «Первобанк», Самара**<br>26.5.2008<br>ОКПО: 87388151<br>Проводит операции с валютой в соответствии с Положением о Филиале | 3461/5 | 190005, г. Санкт-Петербург ул. 7-я Красноармейская д. 25, лит.а А 30101810100000000901 Адмиралтейский | Управляющий филиалом Зеттель Владислав Владимирович 448-36-00 | Андриянова Марина Михайловна 448-36-00 | 4483600 |
| 96. Филиал Открытого акционерного общества «Первый Республиканский Банк» в г. Санкт-Петербурге (Санкт-Петербургский филиал ОАО «ПРБ»)<br>**Филиал «Первый Республ. Банк», Москва**<br>14.6.2007<br>ОКПО: 80593468<br>Проводит операции с валютой в соответствии с Положением о Филиале | 1730/5 | 197198, г. Санкт-Петербург пр. Добролюбова, д. 8, лит.А 30101810000000000836 | Директор филиала Толшин Иннокентий Андреевич 3320211 | Воробьева Марина Николаевна 3320211 (доб.8140) | 3320211 |
| 97. Филиал Акционерного коммерческого банка содействия благотворительности и духовному развитию Отечества «ПЕРЕСВЕТ»(зак.акц.общ) в г. Санкт-Петербурге (Филиал АКБ «ПЕРЕСВЕТ» (ЗАО) в г. Санкт-Петербурге)<br>**Филиал «ПЕРЕСВЕТ», Москва**<br>28.8.2012<br>ОКПО: 11144050<br>Проводит операции с валютой в соответствии с Положением о Филиале | 2110/1 | 191015, г. Санкт-Петербург наб.Робеспьера 6–8, л.А, п.16Н | Управляющий филиалом Гуща Александр Николаевич 8-812-275-92-61 | Яворская Елена Вячеславовна | |
| 98. Филиал Открытого акционерного общества Коммерческий банк «Петрокоммерц» в городе Санкт-Петербурге (ФКБ «Петрокоммерц» в г. Санкт-Петербурге)<br>**Филиал «Петрокоммерц», Москва**<br>14.4.2005<br>ОКПО: 76251160<br>Проводит операции с валютой в соответствии с Положением о Филиале | 1776/20 | 193036, г. Санкт-Петербург Суворовский пр., д. 26 лит.А 30101810800000000777 Московский | Управляющий филиалом Понкратьев Алексей Валерьевич 3323717 | Завьялова Лариса Юрьевна 3323720 | 3323717 |
| 99. Филиал Открытого акционерного общества Социального коммерческого банка Приморья «Примсоцбанк» в г. Санкт-Петербурге (ФСКБ Приморья «Примсоцбанк» в г. Санкт-Петербурге)<br>**Филиал «Примсоцбанк», Владивосток**<br>28.12.2006<br>ОКПО: 98577336<br>Проводит операции с валютой в соответствии с Положением о Филиале | 2733/9 | 196070, г. Санкт-Петербург Московский пр. 179 30101810400000000821 | Управляющий филиалом Добренко Константин Александрович 368-22-33, 655-05-61 | Чернигова Наталья Юрьевна 368-22-33 (доб.105) | 3682128 (доб.199) |
| 100. Санкт-Петербургский филиал Открытого акционерного общества «Промсвязьбанк» (Ст-Петербургский ф-л ОАО «Промсвязьбанк»)<br>**Филиал «Промсвязьбанк», Москва**<br>29.1.2001<br>ОКПО: 56134439<br>Проводит операции с валютой в соответствии с Положением о Филиале | 3251/6 | 191186, г. Санкт-Петербург ул.Миллионная 38а лит.а Б 30101810300000000714 Центральный | Управляющий филиалом Крылова Татьяна Михайловна 7185342 | Бирюкова Наталия Валерьевна 7185343 | 7185341 |

| Наименование филиала, дата регистрации в КГР | Рег.№ | Адрес, р-н., кор.счет | ФИО директора, тел. | ФИО главного бухгалтера, тел. | Факс |
|---|---|---|---|---|---|
| 101. Санкт-Петербургский Филиал ОТКРЫТОГО АКЦИОНЕРНОГО ОБЩЕСТВА «АКЦИОНЕРНЫЙ БАНК «ПУШКИНО» (Санкт-Петербургский Ф-л ОАО «АБ «ПУШКИНО»)<br>**Филиал «ПУШКИНО», Моск.обл., Пушкино**<br>17.1.2007<br>ОКПО: 98657795<br>Проводит операции с валютой в соответствии с Положением о Филиале | 391/13 | 194044, г. Санкт-Петербург Большой Сампсониевский д. 32, лит.А<br>30101810200000000830 | Захаров Дмитрий Анатольевич<br>(812) 702-41-70 | Красулин Егор Андреевич<br>(812) 702-41-70 | 7024170 |
| 102. Филиал «Северная столица» Закрытого акционерного общества «Райффайзенбанк» в г. Санкт-Петербурге (Ф-л «Северная столица» ЗАО «Райффайзенбанк»)<br>**Филиал «Райффайзенбанк», Москва**<br>13.9.2001<br>ОКПО: 56318151<br>Проводит операции с валютой в соответствии с Положением о Филиале | 3292/1 | 191186, г. Санкт-Петербург наб.р.Мойки 36<br>30101810100000000723<br>Центральный | Директор филиала Конышков Александр Сергеевич<br>7186800, 3293200 | Щербакова Татьяна Алексеевна<br>7186800, 3293200 | 7186801, 3293201 |
| 103. Санкт-Петербургский филиал Открытого акционерного общества «Росгосстрах Банк» (Санкт-Петербургский филиал ОАО «РГС Банк»)<br>**Филиал «РГС Банк», Москва**<br>10.12.2004<br>ОКПО: 73340637<br>Проводит операции с валютой в соответствии с Положением о Филиале | 3073/2 | 197342, г. Санкт-Петербург Ушаковская наб. д. 5, лит.А<br>30101810700000000770<br>Центральный | Управляющий филиалом Веревочкина Елена Николаевна<br>3808691 | зам. Филатова Любовь Юрьевна<br>3808694 | 3808690 |
| 104. Северо-Западный филиал Акционерного коммерческого банка «РОСБАНК» (открытого акционерного общества) (Северо-Западный филиал ОАО АКБ «РОСБАНК»)<br>**Филиал «РОСБАНК», Сев-Зап., Москва**<br>20.12.2004<br>ОКПО: 73340850<br>Проводит операции с валютой в соответствии с Положением о Филиале | 2272/70 | 191186, г. Санкт-Петербург наб. кан. Грибоедова 13<br>30101810100000000778<br>Центральный | Директор филиала Злуницын Илья Владимирович<br>315-69-42,<br>332-24-40,571-18-17 | Ижмяков Николай Валентинович<br>718-75-61 | 5711817 |
| 105. Санкт-Петербургский филиал «Российского акционерного коммерческого дорожный банка» (открытое акционерное общество) (Санкт-Петербургский филиал ОАО «РосДорБанк»)<br>**Филиал «РосДорБанк», Москва**<br>29.3.2010<br>ОКПО: 65988301<br>Проводит операции с валютой в соответствии с Положением о Филиале | 1573/9 | 191028, г. Санкт-Петербург Манежный пер., д. 2, лит.А пом. 3Н, 4Н<br>30101810900000000729 | Управляющий филиалом Дильдина Зоя Николаевна<br>5795652 | Андреева Елена Юрьевна<br>5795427 | 3400011, 5790533, 5795427, 5795652 |
| 106. Филиал «Санкт-Петербург» Акционерного коммерческого банка «РосЕвроБанк» (открытое акционерное общество) (Ф-л «Санкт-Петербург» АКБ «РосЕвроБанк»(ОАО))<br>**Филиал «РосЕвроБанк», Москва**<br>1.9.2004<br>ОКПО: 73338149<br>Проводит операции с валютой в соответствии с Положением о Филиале | 3137/2 | 197198, г. Санкт-Петербург Малый пр. П.С. д. 7а, лит. А<br>30101810200000000762<br>Центральный | Управляющий филиалом Соболев Денис Анатольевич<br>3321155, 3137399 | Шугалева Надежда Викторовна<br>3321155, 3137399 | 3321155, 3137398 |
| 107. Филиал «Санкт-Петербург» Закрытого акционерного общества Коммерческий Банк «Росинтербанк» (Ф-л «С-Пб» ЗАО КБ «Росинтербанк»)<br>**Филиал «Росинтербанк», Москва**<br>22.9.2011<br>ОКПО: 30658398<br>Проводит операции с валютой в соответствии с Положением о Филиале | 226/1 | 191123, г. Санкт-Петербург Чайковского д. 39, л.А, п.1Н<br>30101810700000000903 | Мартынов Андрей Борисович<br>(812) 272-00-86; | Петрова Галина Александровна | |
| 108. Санкт-Петербургский региональный филиал Открытого акционерного общества «Российский Сельскохозяйственный банк», Санкт-Петербургский РФ ОАО «РОССЕЛЬХОЗБАНК»<br>**Филиал «РОССЕЛЬХОЗБАНК», Москва**<br>12.4.2001<br>ОКПО: 56219207<br>Проводит операции с валютой в соответствии с Положением о Филиале | 3349/35 | 191014, г. Санкт-Петербург Парадная улица, д. 5 кор. 1, лит.А | Истюфеев Дмитрий Дмитриевич<br>(812) 335-06-31 | Варягина Светлана Вадимовна | 3350630 |
| 109. Филиал «Санкт-Петербургский» Акционерного коммерческого банка «РОССИЙСКИЙ КАПИТАЛ» (открытое акционерное общество) в г. Санкт-Петербург (ФАКБ «РОССИЙСКИЙ КАПИТАЛ» (ОАО) Санкт-Петербург)<br>**Филиал «РОССИЙСКИЙ КАПИТАЛ», Москва**<br>30.9.1999<br>ОКПО: 52125001<br>Проводит операции с валютой в соответствии с Положением о Филиале | 2312/4 | 191025, г. Санкт-Петербург ул. Маяковского д. 36, лит.А<br>30101810900000000855<br>Петроградский | Управляющий филиалом Минайкин Алексей Викторович<br>7031268 | Юсупова Ольга Владимировна<br>7030901 | 2325030 |
| 110. Санкт-Петербургский филиал Коммерческого банка «РОСЭНЕРГОБАНК»(закрытое акционерное общество) (Санкт-Петербургский филиал КБ «РЭБ» (ЗАО)<br>**Филиал «РОСЭНЕРГОБАНК», Москва**<br>16.1.2012<br>ОКПО: 38111156<br>Проводит операции с валютой в соответствии с Положением о Филиале | 2211/10 | 191038, г. Санкт-Петербург наб.реки Фонтанки, д. 64 лит.А, пом.9Н | Леонов Юрий Иванович | Дроздов Егор Васильевич | 4548810 |

| | Наименование филиала, дата регистрации в КГР | Рег.№ | Адрес, р-н., кор.счет | ФИО директора, тел. | ФИО главного бухгалтера, тел. | Факс |
|---|---|---|---|---|---|---|
| | 111. Северо-Западный филиал Открытого акционерного общества «Акционерный коммерческий банк «Русский земельный банк» (С-З филиал ОАО АКБ «Русский земельный банк»)<br>**Филиал «Русский земельный банк», Москва**<br>12.10.2012<br>ОКПО:<br>Проводит операции с валютой в соответствии с Положением о Филиале | 2810/2 | 191123, г. Санкт-Петербург ул. Захарьевская д. 29, лит.А | (812) 335-85-59 | | |
| | 112. Филиал «Петербургский» Коммерческого банка «Русский Славянский банк» (закрытое акционерное общество) (Филиал АКБ «РУССЛАВБАНК» (ЗАО) в г. С-Петербург)<br>**Филиал «Русславбанк», Москва**<br>24.4.1998<br>ОКПО: 48017607<br>Проводит операции с валютой в соответствии с Положением о Филиале | 1073/2 | 197022, г. Санкт-Петербург Каменноостровский пр. 61/2<br>30101810100000000794<br>Петроградский | Управляющий филиалом Фридрих Владимир Владимирович<br>3298001 | Верина Елена Александровна<br>3297317 | 3298003 |
| | 113. Филиал Открытого Акционерного Общества Коммерческий Банк «Русский Региональный Банк» в г. Санкт-Петербурге (Санкт-Петербургский филиал банка «РусьРегионБанк»)<br>**Филиал «РусьРегионБанк», Москва**<br>9.10.1998<br>ОКПО: 49015800<br>Проводит операции с валютой в соответствии с Положением о Филиале | 685/1 | 197022, г. Санкт-Петербург Чкаловский пр. д. 54, л.А, пом.1н<br>30101810000000000797<br>Петроградский | Управляющий филиалом Назарова Зоя Викторовна<br>3039200 | Белякова Елена Валентиновна<br>3039200 | 3039203 |
| | 114. Санкт-Петербургский филиал Акционерного Коммерческого Банка Сбережений и Кредита (Закрытое акционерное общество) (Санкт-Петербургский филиал ЗАО Сберкред Банк)<br>**Филиал «Сберкред Банк», Москва**<br>3.6.2011<br>ОКПО: 92007866<br>Проводит операции с валютой в соответствии с Положением о Филиале | 2581/2 | 197198, г. Санкт-Петербург ул. Большая Пушкарская д. 25а, лит.А<br>30101810600000000838<br>Петроградский | Директор филиала Туник Дмитрий Сергеевич<br>331-16-77,331-16-78 | Мороз Галина Владимировна | 3311677<br>3311678 |
| | 115. Филиал Открытого акционерного общества «Сведбанк» в г. Санкт-Петербурге (Филиал ОАО «Сведбанк» в г. Санкт-Петербурге)<br>**Филиал «Сведбанк», Москва**<br>9.2.2006<br>ОКПО: 79770333<br>Проводит операции с валютой в соответствии с Положением о Филиале | 3064/1 | 197198, г. Санкт-Петербург пр.Добролюбова, д. 16 лит.А, к.2, п.1-Н<br>30101810800000000793 | Директор филиала Исламов Роман Викторович<br>6006363 | и.о. Иващенко Татьяна Анатольевна<br>6006363 | 6006364 |
| | 116. Филиал Коммерческого Банка «Свенска Хандельсбанкен» (закрытое акционерное общество) в г. Санкт-Петербурге (Филиал ЗАО КБ «Свенска Хандельсбанкен» в г. Санкт-Петербурге)<br>**Филиал «Свенска Хандельсбанкен»*, Москва**<br>1.3.2007<br>ОКПО: 80462430<br>Проводит операции с валютой в соответствии с Положением о Филиале | 3455/1 | 191187, г. Санкт-Петербург Чайковского,1 лит.Б 2 этаж<br>30101810300000000824 | Директор филиала зам. Данилова Ирина Семеновна<br>3323393 | Белова Ирина Валерьевна<br>3323393 | 3323394 |
| | 117. Санкт-Петербургский филиал Связного Банка (Закрытое акционерное общество) (Санкт-Петербургский филиал Связного Банка (ЗАО)<br>**Филиал «Связной Банк», Москва**<br>30.9.1999<br>ОКПО: 52160061<br>Проводит операции с валютой в соответствии с Положением о Филиале | 1961/4 | 191024, г. Санкт-Петербург 2-я Советская улица, д27/2 лит.А, пом.1-Н<br>30101810100000000859<br>Адмиралтейский | Директор филиала Кириков Антон Александрович<br>251-19-23 | Шокина Татьяна Олеговна<br>251-42-37 | 2511862 |
| | 118. Санкт-Петербургский региональный филиал Межрегионального коммерческого банка развития связи и информатики (открытое акционерное общество) (Петербургский филиал ОАО АКБ «Связь-Банк»)<br>**Филиал «Связь-Банк», Москва**<br>12.7.2004<br>ОКПО: 73411001<br>Проводит операции с валютой в соответствии с Положением о Филиале | 1470/30 | 191186, г. Санкт-Петербург Невский пр., д. 38/4 лит.А<br>30101810200000000759<br>Центральный | Управляющий филиалом Полунин Михаил Валериевич<br>3263793 | Коротаева Вера Ивановна<br>3263793 | 3263793,<br>2755523 |
| | 119. Филиал Коммерческого Банка «СДМ-БАНК» (открытое акционерное общество) в г. Санкт-Петербурге (ФКБ»СДМ-БАНК» (ОАО) в г. Санкт-Петербурге)<br>**Филиал «СДМ-БАНК», Москва**<br>12.4.2000<br>ОКПО: 53282932<br>Проводит операции с валютой в соответствии с Положением о Филиале | 1637/5 | 197198, г. Санкт-Петербург ул.Ленина 14, лит»А»<br>30101810000000000878<br>Петроградский | Управляющий филиалом Борисов Игорь Владимирович<br>3330039 | Резвая Татьяна Владимировна<br>3330038 | 3330039 |
| | 120. Санкт-Петербургский филиал ОАО КБ «СЕВЕРГАЗБАНК» (Санкт-Петербургский ФКБ «СЕВЕРГАЗБАНК»)<br>**Филиал «СЕВЕРГАЗБАНК», Вологда**<br>15.6.2004<br>ОКПО: 73343162<br>Проводит операции с валютой в соответствии с Положением о Филиале | 2816/17 | 195112, г. Санкт-Петербург Новочеркасский пр., 33, лит.А, п.23М<br>30101810100000000752 | Управляющий филиалом Ухабов-Богославский Андрей Вален.<br>3365900 | И.о. Чердинцева Таисия Владимировна<br>3365900 | 3365900 |

| Наименование филиала, дата регистрации в КГР | Рег.№ | Адрес, р-н., кор.счет | ФИО директора, тел. | ФИО главного бухгалтера, тел. | Факс |
|---|---|---|---|---|---|
| 121. Филиал Открытого акционерного общества Банк «Северный морской путь» в городе Санкт-Петербурге (СФ ОАО «СМП Банк»)<br>**Филиал «Северный морской путь», Москва**<br>1.6.2005<br>ОКПО: 76283590<br>Проводит операции с валютой в соответствии с Положением о Филиале | 3368/2 | 191024, г. Санкт-Петербург Невский пр. 146, лит.А<br>30101810700000000783<br>Центральный | Управляющий филиалом Данилкина Елена Ивановна<br>7107731, 7107774 | Демина Ольга Валерьевна<br>7107731, 7107774 | 7107778 |
| 122. Филиал Закрытого акционерного общества коммерческого банка «Ситибанк» в г. Санкт-Петербурге (филиал ЗАО КБ «Ситибанк» в г. Санкт-Петербурге)<br>**Филиал «Ситибанк», Москва**<br>6.2.1996<br>ОКПО: 43459430<br>Проводит операции с валютой в соответствии с Положением о Филиале | 2557/1 | 191011, г. Санкт-Петербург ул.Итальянская 5<br>30101810100000000765<br>Центральный | Управляющий филиалом Беляев Руслан Валерьевич<br>7183696 7183699 | Осокина Мария Георгиевна<br>7183674 | 7183697 |
| 123. Северо-Западный филиал Открытого акционерного общества «Смоленский акционерный коммерческий банк» (СКА-Банк) (Северо-Западный филиал ОАО «СКА-Банк»)<br>**Филиал «СКА-Банк», Смоленск**<br>30.11.2007<br>ОКПО: 83811167<br>Проводит операции с валютой в соответствии с Положением о Филиале | 1957/5 | 199406, г. Санкт-Петербург ул. Нахимова, д. 14/41 лит.А, пом. 1Н<br>30101810100000000862 | Управляющий филиалом Михалькова Анна Михайловна<br>600-05-36 | зам. Цветкова Ольга Юрьевна<br>600-05-36 | 6000536 |
| 124. Филиал «Санкт-Петербург» Акционерного банка «Содействие общественным инициативам» (открытого акционерного общества) (Филиал «Санкт-Петербург» ОАО «Собинбанк»)<br>**Филиал «Собинбанк», Москва**<br>19.7.1999<br>ОКПО: 50917554<br>Проводит операции с валютой в соответствии с Положением о Филиале | 1317/12 | 194044, г. Санкт-Петербург<br>Б. Сампсониевский пр., д. 60 лит.А, п. 2Н-9Н<br>30101810300000000853<br>Василеостровский | Управляющий филиалом Балыкин Юрий Юрьевич<br>3252460 | Латыпова Райхан Булатовна<br>3274995 | 3274995, 3274263 |
| 125. Санкт-Петербургский филиал Закрытого акционерного общества «Солид Банк» (Санкт-Петербургский филиал ЗАО «Солид Банк»)<br>**Филиал «Солид Банк», Камчатский кр, П-Камчат**<br>11.7.2011<br>ОКПО: 92016894 | 1329/9 | 199004, г. Санкт-Петербург 1-я линия В.О., д. 22 лит.А, п.1-Н,8Н<br>Василеостровский | Управляющий филиалом Радыгина Екатерина Григорьевна<br>8-812-327-09-05; | Ужанова Наталья Валерьевна<br>8-812-327-09-05; | 3270905; |
| 126. Санкт-Петербургский филиал Банка профсоюзной солидарности и социальных инвестиций «Солидарность» (закрытое акционерное общество) (Санкт-Петербургский филиал АПБ «Солидарность»)<br>**Филиал «Солидарность», Москва**<br>9.6.2005<br>ОКПО: 77673264<br>Проводит операции с валютой в соответствии с Положением о Филиале | 1555/10 | 190000, г. Санкт-Петербург ул. Галерная, д. 24<br>30101810100000000781 | Директор филиала Акопян Ара Шаваршович<br>3143025 | Михайлова Ирина Геннадьевна<br>3143025 | 3143025 |
| 127. Санкт-Петербургский филиал Акционерного коммерческого банка «СОЮЗ» (открытое акционерное общество) (Санкт-Петербургский ф-л АКБ «СОЮЗ»(ОАО))<br>**Филиал «СОЮЗ», Москва**<br>7.2.2000<br>ОКПО: 53228619<br>Проводит операции с валютой в соответствии с Положением о Филиале | 2307/1 | 197101, г. Санкт-Петербург ул.Кронверкская 13, лит. А<br>30101810300000000866<br>Петроградский | Управляющий филиалом Арнольди Марина Леонидовна<br>4413500 | Гель Юлия Стефановна<br>4413500 | 4413501 |
| 128. Санкт-Петербургский филиал Строительно-Коммерческого Банка – закрытое акционерное общество (Санкт-Петербургский филиал ЗАО СтройКомБанк)<br>**Филиал «СтройКомБанк», Архангельск**<br>27.7.2011<br>ОКПО: 92076933<br>Проводит операции с валютой в соответствии с Положением о Филиале | 3050/1 | 196191, г. Санкт-Петербург пл. Конституции 7, лит.А<br>30101810400000000850 | Управляющий филиалом Салтыков Сергей Николаевич<br>(812) 456-52-99,<br>602-29-77, 602-29-74 | Васильева Татьяна Валентиновна<br>(812) 456-52-93 | |
| 129. Филиал Открытого акционерного общества Коммерческого Банка «Стройкредит» в г. Санкт-Петербурге (Филиал ОАО КБ Стройкредит в С-Петербурге)<br>**Филиал «Стройкредит», Москва**<br>16.5.2006<br>ОКПО: 94642035<br>Проводит операции с валютой в соответствии с Положением о Филиале | 18/13 | 191014, г. Санкт-Петербург Литейный пр., д. 59 лит.А, пом. 1-Н<br>30101810500000000802 | Директор филиала Юрков Олег Александрович<br>4413933 | Кирилы Ирина Александровна<br>4413933 | 4413933, 4413966, 4413977 |
| 130. Филиал Коммерческого банка «Судостроительный банк» (общество с ограниченной ответственностью) в г. Санкт-Петербурге (Филиал СБ Банка (ООО) СПб)<br>**Филиал «Судостроительный банк», Москва**<br>7.7.2000<br>ОКПО: 54234071<br>Проводит операции с валютой в соответствии с Положением о Филиале | 2999/1 | 197110, г. Санкт-Петербург ул. Рюхина 12, лит.А, п.18Н<br>30101810900000000884<br>Центральный | Директор филиала Очеретяная Наталья Николаевна<br>2340333 | Андреева Мария Олеговна<br>3347094 | 3347094 |

| | Наименование филиала, дата регистрации в КГР | Рег.№ | Адрес, р-н., кор.счет | ФИО директора, тел. | ФИО главного бухгалтера, тел. | Факс |
|---|---|---|---|---|---|---|
| | 131. Санкт-Петербургский филиал Открытого акционерного общества «Акционерный инвестиционный коммерческий Банк «Татфондбанк» (Ф-л «Петербургский» ОАО «АИКБ «Татфондбанк»)<br>**Филиал «Татфондбанк», Казань**<br>22.9.2008<br>ОКПО: 89008901<br>Проводит операции с валютой в соответствии с Положением о Филиале | 3058/13 | 191119, г. Санкт-Петербург ул.Марата 69-71, лит.А<br>30101810500000000899 | Управляющий филиалом Бакиров Рустам Галиевич<br>244-03-53 | Рахматулина Римма Шамильевна<br>610-55-32 | 5727605 |
| | 132. Питерский филиал Таурус Банк (закрытое акционерное общество) (Питерский филиал Таурус Банк (ЗАО))<br>**Филиал «Таурус Банк», Челябинск**<br>9.8.2011<br>ОКПО: 30727047 | 655/30 | 196084, г. Санкт-Петербург Московский пр., д. 138 пом.8Н,5Н, л.А | Управляющий филиалом Зам.Пр.Пр.Толкачев Валерий Павлович<br>(812) 777-888-7 | Сиротин Александр Евгеньевич<br>(812) 777-888-7 | 7778887 |
| | 133. Филиал Акционерного коммерческого банка «Тверьуниверсалбанк» (открытого акционерного общества) в г. Санкт-Петербург (С-Петербургский ф-л ОАО «Тверьуниверсалбанк»)<br>**Филиал «Тверьуниверсалбанк», Тверь**<br>7.6.2007<br>ОКПО: 80570183<br>Проводит операции с валютой в соответствии с Положением о Филиале | 777/28 | 199178, г. Санкт-Петербург 18-я линия В.О., д. 29 лит.3<br>30101810400000000834 | Директор филиала Згоба Игорь Богданович<br>3340499 | Боечко Татьяна Васильевна<br>3340499 | 3340499 |
| | 134. Филиал «Санкт-Петербургский» Открытого акционерного общества «Торговый Городской Банк» в г. Санкт-Петербург (Филиал «Санкт- Петербургский» ОАО АКБ «ТГБ»), Тверь<br>**Филиал «ТГБ», Тверь**<br>13.3.2012<br>ОКПО: 09609636<br>Проводит операции с валютой в соответствии с Положением о Филиале | 3180/3 | 191186, г. Санкт-Петербург Апраксин пер., д. 20 пом.9-Н, лит.А | Управляющий филиалом Васянкин Виктор Юрьевич<br>(812) 454-67-40 | Крамаренко Анна Анатольевна | |
| | 135. Санкт-Петербургский филиал АКЦИОНЕРНОГО КОММЕРЧЕСКОГО БАНКА «ТРАНСКАПИТАЛБАНК» (ЗАКРЫТОЕ АКЦИОНЕРНОЕ ОБЩЕСТВО) (Санкт-Петербургский филиал «ТКБ» (ЗАО))<br>**Филиал «ТРАНСКАПИТАЛБАНК», Москва**<br>14.3.2001<br>ОКПО: 56170984<br>Проводит операции с валютой в соответствии с Положением о Филиале | 2210/3 | 191119, г. Санкт-Петербург Звенигородская д. 22<br>30101810600000000715<br>Центральный | Управляющий филиалом Топровер Игорь Викторович<br>3344004 | зам.Студеникина Халися Шамилевна<br>3344004 | 3344004 |
| | 136. Филиал Открытого Акционерного Общества «ТрансКредитБанк» в г. Санкт-Петербурге (Филиал ОАО «ТрансКредитБанк» в г. С-Петербурге)<br>**Филиал «ТрансКредитБанк», Москва**<br>15.11.2004<br>ОКПО: 73340258<br>Проводит операции с валютой в соответствии с Положением о Филиале | 2142/22 | 191186, г. Санкт-Петербург Невский пр., д. 1/4, лит.А<br>30101810000000000768<br>Центральный | Управляющий филиалом Кондратюк Елена Владимировна<br>7034430 | Лучко Елена Александровна<br>7034430 | 7034430 |
| | 137. Филиал Коммерческого банка «Траст Капитал Банк» закрытого акционерного общества г. Санкт-Петербург (филиал СПб КБ «Траст Капитал Банк» ЗАО)<br>**Филиал «Траст Капитал Банк», Москва**<br>11.1.2005<br>ОКПО: 76156118<br>Проводит операции с валютой в соответствии с Положением о Филиале | 2741/1 | 197343, г. Санкт-Петербург Ланское ш., д. 14, кор. 1 лит.А, пом.63Н<br>30101810400000000779<br>Петроградский | Сорокин Виталий Сергеевич<br>4962739.4962741 | Митюгова Татьяна Борисовна<br>4962739, 4962741 | 4962739, 4962741, 4962739 |
| | 138. Филиал Открытого акционерного общества Национальный банк «ТРАСТ» в г. Санкт-Петербург (Филиал НБ «ТРАСТ» (ОАО) в г. Санкт-Петербург)<br>**Филиал «ТРАСТ», Москва**<br>6.10.2005<br>ОКПО: 96848611<br>Проводит операции с валютой в соответствии с Положением о Филиале | 3279/67 | 191023, г. Санкт-Петербург Банковский пер. д. 3, лит.Б<br>30101810700000000806 | Управляющий филиалом Агафонов Александр Эдуардович<br>3263693 | Поцелуева Светлана Евгеньевна<br>3263939 | 3263939 |
| | 139. Филиал Открытого акционерного общества «Торгово-строительный банк» в г. Санкт-Петербурге (Филиал ОАО «ТСБ» в г. Санкт-Петербург)<br>**Филиал «ТСБ», Москва**<br>22.5.2012<br>ОКПО: | 1250/3 | 197110, г. Санкт-Петербург Петровский пр., д. 14 л.А, пом.29Н,30Н | Управляющий филиалом Брусенцев Александр Иванович | Славова Елена Петровна | |
| | 140. Санкт-Петербургский филиал Акционерного коммерческого банка «ТУСАР» (закрытого акционерного общества) в г. Санкт-Петербург (Санкт-Петербургский филиал ЗАО «ТУСАРБАНК»)<br>**Филиал «ТУСАРБАНК», Москва**<br>20.2.2012<br>ОКПО:<br>Проводит операции с валютой в соответствии с Положением о Филиале | 2712/6 | 197110, г. Санкт-Петербург ул. Красного Курсанта д. 25, лит.Н | Управляющий филиалом Лукина Елена Викторовна | Дмитриев Сергей Борисович | |

| Наименование филиала, дата регистрации в КГР | Рег.№ | Адрес, р-н., кор.счет | ФИО директора, тел. | ФИО главного бухгалтера, тел. | Факс |
|---|---|---|---|---|---|
| 141. Филиал Удельный Банка ВТБ (открытое акционерное общество) в г. Санкт-Петербурге (Филиал Удельный ОАО Банк ВТБ в г. Санкт-Петербурге)<br>**Филиал «Удельный»ВТБ», Москва**<br>18.3.2011<br>ОКПО: 90824839<br>Проводит операции с валютой в соответствии с Положением о Филиале | 1000/78 | 194223, г. Санкт-Петербург Светлановский пр. 11, лит.А | Большаков Павел Анатольевич 5529474 | Бабкина Оксана Викторовна | |
| 142. Филиал «Санкт-Петербургская дирекция» Открытого акционерного общества «БАНК УРАЛСИБ» в г. Санкт-Петербург (Филиал «С-Петербургская дирекция ОАО «УРАЛСИБ»)<br>**Филиал «УРАЛСИБ», Москва**<br>2.8.1995<br>ОКПО: 39503912<br>Проводит операции с валютой в соответствии с Положением о Филиале | 2275/1 | 191011, г. Санкт-Петербург ул.Инженерная 9 30101810800000000706 Центральный | Управляющий филиалом Сидорук Николай Алексеевич 334-44-34 | Леонович Инга Николаевна 334-44-34 | 3264203 |
| 143. Санкт-Петербургский филиал Закрытого акционерного общества «Ури Банк» (Санкт-Петербургский филиал ЗАО «Ури Банк»)<br>**Филиал «Ури банк», Москва**<br>26.5.2011<br>ОКПО: 91971577 | 3479/1 | 197374, г. Санкт-Петербург Савушкина 126, л.А, пом.2-Н 30101810700000000819 | Зам. Директора филиала зам.Литвинов Денис Олегович 327-97-87 | Касаткина Юлия Дмитриевна 327-97-87 | |
| 144. Филиал «Северо-Западный» общества с ограниченной ответственностью «БАНК ФИНИНВЕСТ» (Филиал «Северо-Западный» ООО «БАНК ФИНИНВЕСТ»)<br>**Филиал «Фининвест», Москва**<br>31.1.2008<br>ОКПО: 83871577<br>Проводит операции с валютой в соответствии с Положением о Филиале | 671/1 | 199226, г. Санкт-Петербург ул. Нахимова, 15 лит.Е 30101810000000000865 | Управляющий филиалом Вр.И.О.Никольская Любовь Феликсовна 7770003 | и.о.Скрябина Аксана Игоревна 7770003 | 7770003 |
| 145. Санкт-Петербургский филиал Открытого акционерного общества «ФОНДСЕРВИСБАНК» (Санкт-Петербургский ф-л ОАО «ФОНДСЕРВИСБАНК»)<br>**Филиал «ФОНДСЕРВИСБАНК», Москва**<br>30.3.2001<br>ОКПО: 54214815<br>Проводит операции с валютой в соответствии с Положением о Филиале | 2989/5 | 194100, г. Санкт-Петербург ул.Кантемировская 12 30101810200000000717 Выборгский | Директор филиала Романенко Юрий Анатольевич 119-58-03 | Пономарева Ольга Леонидовна 119-58-03 | 3216038 |
| 146. Филиал ХАНТЫ-МАНСИЙСКОГО БАНКА ОТКРЫТОГО АКЦИОНЕРНОГО ОБЩЕСТВА в г. Санкт-Петербург (ф-л ОАО ХАНТЫ-МАНСИЙСКИЙ БАНК Санкт-Петербург)<br>**Филиал «Ханты-Мансийский», Тюменская обл.**<br>23.1.2003<br>ОКПО: 59526789<br>Проводит операции с валютой в соответствии с Положением о Филиале | 1971/8 | 197110, г. Санкт-Петербург Большая Зеленина, д. 8 к. 2, лит А,13Н 30101810800000000735 Центральный | Директор филиала Кочешков Валерий Юрьевич 3344266 | Морозова Валентина Васильевна 3344266 | 3344266 |
| 147. Санкт-Петербургский филиал Общества с ограниченной ответственностью «Хоум Кредит энд Финанс Банк» (Санкт-Петербургский филиал ООО «ХКФ Банк»)<br>**Филиал «ХКФ Банк», Москва**<br>29.8.2008<br>ОКПО: 87436683<br>Проводит операции с валютой в соответствии с Положением о Филиале | 316/5 | 199004, г. Санкт-Петербург 9-я линия В.О., д. 44 лит.А, пом. 5Н 30101810100000000875 Центральный | Директор филиала Дроботай Алексей Дмитриевич 318-09-12 | Меркулова Елена Юрьевна 318-09-12 | 3180923 |
| 148. Филиал «Эйч-эс-би-си Банк (РР)» (Общество с ограниченной ответственностью) в Санкт-Петербурге, (Ф-л ООО «Эйч-эс-би-си Банк (РР)» Петербург)<br>**Филиал «Эйч-эс-би-си Банк (РР)», Москва**<br>11.3.2009<br>ОКПО: 61017196<br>Проводит операции с валютой в соответствии с Положением о Филиале | 3290/1 | 191186, г. Санкт-Петербург Волынский пер. д. 3а, лит. А 30101810600000000883 | Директор филиала Топольская Юлия Николаевна 3136323 (доб.2553) | Матвеенко Ирина Анатольевна 313-63-15 | 4932559 |
| 149. Филиал «Невский» Банка Экономический Союз (открытое акционерное общество) Ф-л «Невский» Банка Экономический Союз (ОАО)<br>**Филиал «Экономический Союз», Москва**<br>26.4.2012<br>ОКПО: 09680870<br>Проводит операции с валютой в соответствии с Положением о Филиале | 2798/1 | 191186, г. Санкт-Петербург Невский пр., д. 13/9 лит.А, пом.1Н | Управляющий филиалом Мурин Петр Алексеевич 314-17-67 | Богданова Оксана Анатольевна 380-66-49 | |
| 150. Филиал «Северная Столица» Закрытого акционерного общества Коммерческого Банка «Эксперт Банк» (Филиал «Северная Столица» ЗАО КБ»ЭкспертБанк»)<br>**Филиал «ЭкспертБанк», Омск**<br>31.10.2011<br>ОКПО: 38055564<br>Проводит операции с валютой в соответствии с Положением о Филиале | 2949/5 | 190068, г. Санкт-Петербург канала Грибоедова, д. 126 лит. Апом.1Н,14Н | Тихомиров Дмитрий Юрьевич (812) 495-02-32; | зам.Герасимова Наталья Евгеньевна (812) 495-02-32; | 3035550 |
| 151. Филиал Общества с ограниченной ответственностью «Экспобанк» в городе Санкт-Петербурге (Филиал ООО «Экспобанк» в г. Санкт-Петербурге)<br>**Филиал «Экспобанк», Москва**<br>18.5.2007<br>ОКПО: 80570303<br>Проводит операции с валютой в соответствии с Положением о Филиале | 2998/2 | 191002, г. Санкт-Петербург Большая Московская 1–3, лит.А 30101810300000000837 | Управляющий филиалом 3265410 | Алексеева Елена Аркадьевна | 3265418, 3265410 |

| Наименование филиала, дата регистрации в КГР | Рег.№ | Адрес, р-н., кор.счет | ФИО директора, тел. | ФИО главного бухгалтера, тел. | Факс |
|---|---|---|---|---|---|
| 152. Филиал Открытого акционерного общества коммерческого банка «Эллипс банк» «Северо-Западный региональный центр» (Филиал ОАО КБ «Эллипс Банк» «Северо-Западный»)<br>**Филиал «Эллипс банк», Нижний Новгород**<br>21.6.2010<br>ОКПО: 67446768<br>Проводит операции с валютой в соответствии с Положением о Филиале | 1950/2 | 190000, г. Санкт-Петербург пр. Вознесенский, д. 21 лит.А, пом. 2Н<br>30101810700000000738 | Директор филиала Салманов Александр Викторович<br>6002491 | Лесонен Елена Викторовна<br>6002492 | 6002490 |
| 153. Филиал Открытого Акционерного Общества Акционерного Коммерческого Банка «Югра» в г. Санкт-Петербурге (Филиал ОАО АКБ «Югра» в г. Санкт-Петербурге)<br>**Филиал «Югра», Мегион, Тюмен.обл.**<br>22.2.1996<br>ОКПО: 43443206<br>Проводит операции с валютой в соответствии с Положением о Филиале | 880/2 | 191015, г. Санкт-Петербург Суворовский пр. 54<br>30101810900000000774<br>Центральный | Директор филиала Бронников Владимир Леонидович<br>32569527107122 | Романцова Лариса Алексеевна<br>2743330 | 2742689 |
| 154. ФИЛИАЛ КОММЕРЧЕСКОГО БАНКА «ЮНИАСТРУМ БАНК» (ОБЩЕСТВО С ОГРАНИЧЕННОЙ ОТВЕТСТВЕННОСТЬЮ) в городе Санкт-Петербург (ФКБ «ЮНИАСТРУМ БАНК» в Санкт-Петербурге).<br>**Филиал «ЮНИАСТРУМ БАНК», Москва**<br>4.2.2004<br>ОКПО: 72410287<br>Проводит операции с валютой в соответствии с Положением о Филиале | 2771/18 | 195027, г. Санкт-Петербург Большеохтинский пр. 12<br>30101810800000000748<br>Приморский | Управляющий филиалом и.о.Стрыгина Елена Константиновна<br>4491058 | и.о. Гурова Надежда Анатольевна<br>4491058 | 4491058 |
| 155. Филиал Закрытого акционерного общества «ЮниКредит Банк» в г. Санкт-Петербурге (Петербургский Филиал ЗАО ЮниКредит Банк)<br>**Филиал «ЮниКредит Банк», Москва**<br>30.3.1995<br>ОКПО: 33182175<br>Проводит операции с валютой в соответствии с Положением о Филиале | 1/1 | 191025, г. Санкт-Петербург наб.реки Фонтанки 48/2<br>30101810800000000858<br>Центральный | Управляющий филиалом Ставицкая Светлана Михайловна<br>3468437 | Ельникова Валентина Григорьевна<br>3468413 | 3468420 |
| 156. Филиал N14 Акционерного коммерческого банка МОСКОВСКИЙ ОБЛАСТНОЙ БАНК открытое акционерное общество в г. Санкт-Петербург (Филиал N 14 АКБ МОСОБЛБАНК ОАО)<br>**Филиал N14 «МОСОБЛБАНК», Москва**<br>1.2.2011<br>ОКПО: 90848679<br>Проводит операции с валютой в соответствии с Положением о Филиале | 1751/14 | 191123, г. Санкт-Петербург пр.Чернышевского 18, л.А, п.1Н,2ЛК<br>30101810900000000907<br>Центральный | Директор филиала Сердакова Елена Владимировна<br>3187813 | Романова Мария Владимировна<br>3187813 | |

24.05.2012 Филиалу Общества с ограниченной ответственностью Коммерческого Банка «Спартак» в г. Санкт-Петербург (пор.№ 3398/1) закрыт корреспондентский счет, 06.06.2012 филиал исключен из КГР (Письмо МГТУ от 27.06.2012).

с 24.05.2012 из КГР КО исключен Филиал Акционерного Коммерческого Банка «ЕВРОФИНАНС МОСНАРБАНК» (открытое акционерное общество) в г. Санкт-Петербург (пор.№ 2402/3).

с 25.05.2012 из КГР КО исключен Филиал «Санкт-Петербургский» Коммерческого Банка «Бизнес для Бизнеса» (общество с ограниченной ответственностью) (пор.№ 1060/2).

09.06.2012 закрыт Корреспондентский субсчет Филиалу «Петербургский» Закрытого акционерного общества «МОССТРОЙЭКОНОМБАНК» (пор.№ 948/29).

20.07.2012 закрыт корреспондентский субсчет Филиалу «Санкт-Петербургский» Открытого акционерного общества НАЦИОНАЛЬНЫЙ ТОРГОВЫЙ БАНК (ПОР.№ 3087/2)

20.07.2012 закрыт корреспондентский субсчет Санкт-Петербургскому Филиалу ПВ-Банка (пор.№ 634/4)

С 23.07.2012 изменено наименование Санкт-Петербургского Филиала Архангельского железнодорожного коммерческого банка – закрытое акционерное общество, (пор. № 3050/1) на новое наименование – Санкт-Петербургский филиал Строительно-Коммерческого Банка – закрытое акционерное общество (Санкт-Петербургский филиал ЗАО СтройКомБанк).

С 03.09.2012 аннулирована лицензия на осуществление банковских операций у кредитной организации Коммерческий Банк «Свенска Хандельсбанкен» (закрытое акционерное общество) (рег. номер Банка России 3455, дата регистрации – 06.05.2005) в связи с решением акционера кредитной организации о её добровольной ликвидации

10.09.2012 закрыт корреспондентский субсчет Санкт-Петербургскому филиалу КБ «Холдинг-Кредит» ООО (пор.№ 3030/2).

28.09.2012 в Книгу государственной регистрации внесена запись о закрытии филиала Смольнинский Банка ВТБ (Открытое акционерное общество) в г. Санкт-Петербурге (Филиал Смольнинский ОАО Банк ВТБ в г. Санкт-Петербурге), (пор.№ 1000/77).

12.10.2012 в Книгу государственной регистрации внесены сведения об открытии Северо-Западного филиала Открытого акционерного общества «Акционерный коммерческий банк «Русский земельный банк» (пор.№ 2810/2).

30.10.2012 закрыт Корреспондентский субсчет Филиалу Коммерческого Банка «Свенска Хандельсбанкен» (закрытое акционерное общество) в г. Санкт-Петербурге (пор.№ 3455/1).Иногородние банки — члены Ассоциации Банков Северо-Запада

## Список представительств кредитных организаций Санкт-Петербурга на 01.11.2012

| Наименование представительства, дата начала деятельности | Рег.№ | Адрес, р-н., кор.счет | ФИО директора, тел. | Факс |
|---|---|---|---|---|
| 1. Банк Экономический Союз (открытое акционерное общество) 9.9.1994 ОКПО: 29058032 | 2798/99 | 191186, г. Санкт-Петербург Невский пр., д. 13/9,, лит.А, пом.1Н Центральный | Аверин Владимир Борисович 380-66-49, 314-17-67 | 3806649, 3141767 |
| 2. Представительство Общества с ограниченной ответственностью небанковской кредитной организации «Яндекс.Деньги» в городе Санкт-Петербург 1.10.2012 | 3510/99 | 195027, г. Санкт-Петербург Пискаревский пр., д. 2, корп. 2 | Пустельников Олег Игоревич (812) 334-77-51; (812) 334-77-50 | |
| 3. Представительство «БНП ПАРИБА Банк» (ЗАО) в г. Санкт-Петербург 20.6.2007 | 3407/99 | 191317, г. Санкт-Петербург пл. Александра Невского, 2, лит.Е, п.40Н | Чачковская Елена Леонидовна 3632697 | 3632698 |
| 4. Представительство «Дойче Банк» Общество с ограниченной ответственностью в г. Санкт-Петербурге 26.5.2008 | 3328/99 | 190000, г. Санкт-Петербург ул. Якубовича, д. 24, лит.А Центральный | Тим Кнолль 363-44-50, 363-44-52 | |
| 5. Представительство «ИНГ БАНК (ЕВРАЗИЯ) ЗАО» (ЗАКРЫТОЕ АКЦИОНЕРНОЕ ОБЩЕСТВО) в г. Санкт-Петербурге 4.10.2010 | 2495/99 | 191025, г. Санкт-Петербург Невский пр., 55, лит.А Центральный | Артамонов Александр Михайлович 3139222, 3139223 | |
| 6. Представительство «Похьола Банк пиэлси» Финляндия 22.12.1994 ОКПО: 23172428 | 5132/99 | 191186, г. Санкт-Петербург Большая Конюшенная, 4/6/8, оф. 402Б Центральный | Мирета Кристина Сивонен 3261891, 3261892 | 3261890 |
| 7. Представительство «Публичная акционерная компания Банк Кипра (Лимитед)» (республика Кипр) в г. Санкт-Петербург 24.1.2006 | 672/99 | 191186, г. Санкт-Петербург Невский пр., д. 38, этаж 4, оф.418 | Белов Владимир Анатольевич 4588515 | 4588514 |
| 8. Представительство «САНКТ-ПЕТЕРБУРГСКОЕ» Акционерного Коммерческого банка «АВАНГАРД» – открытго акционернго общества 26.4.2010 | 2879/99 | 196084, г. Санкт-Петербург Московский пр.,, д. 105/107 | Тихонков Игорь Викторович 318-00-82 | 3180082 |
| 9. Представительство «Северо-Западный региональный центр» Открытое акционерное общество «ОТП Банк», (Москва) в г. Санкт-Петербурге 1.9.2005 | 2766/99 | 192012, г. Санкт-Петербург пр.Обуховской обороны, д. 120, лит.И | Пастухов Сергей Валерьевич 456-54-82 | 4565482 |
| 10. Представительство «Хелленик Банк Паблик Компани Лимитед» (Кипр) в г. Санкт-Петербурге 18.10.2007 | 749/99 | 197376, г. Санкт-Петербург ул. Профессора Попова, 23, л.В, оф.311 | Ангелос Коста 89215848690, 313-03-00 | 3130400 |
| 11. Представительство Акционерного Коммерческого Банка «Алмазэргиэнбанк» Открытого акционерного общества в г. Санкт-Петербург 23.12.2011 | 2602/99 | 191025, г. Санкт-Петербург Невский пр. д. 55, лит.А, офис 330 | Федотова Дина Львовна (812) 313–91–79_ | 3139179 |
| 12. Представительство Акционерного Коммерческого Банка «ЕВРОФИНАНС МОСНАРБАНК»(открытое акционерное общество) в городе Санкт-Петербурге 25.5.2012 | 2402/99 | 191119, г. Санкт-Петербург ул.Звенигородская, д. 20, лит.А | Боярсков Борис Антонович 718-61-12 | |
| 13. Представительство Акционерного Коммерческого Банка «Муниципальный Камчатпрофитбанк» (Закрытое Акционерное Общество), (Петропавловск-Камчатский) в г. Санкт-Петербург 5.7.2002 | 2103/99 | 190000, г. Санкт-Петербург наб.р.Мойки, 58 лит.А, N309 Адмиралтейский | Шандурский Юрий Игоревич 3140496 | 3140496 |
| 14. Представительство Акционерного коммерческого банка содействия благотворительности и духовному развитию Отечества»ПЕРЕСВЕТ»(Закрытое акционерное общество) в г. Санкт-Петербурге 23.1.2012 | 2110/99 | 191187, г. Санкт-Петербург ул.Чайковского, д. 1, лит.Б, пом.1-Н, оф.N305 | Гуща Александр Николаевич 332-25-21 | |
| 15. Представительство акционерного общества Credit Suisse AG/Кредит Свисс АГ, Швейцария в городе Санкт-Петербург, Российская Федерация. 18.7.2005 | 5778/99 | 191186, г. Санкт-Петербург Невский пр., д. 38/4, лит.А Центральный | 3467702 | 3467849 |
| 16. Представительство в г. Санкт-Петербурге Открытого Акционерного Общества Акционерного Коммерческого Банка «МЕЖДУНАРОДНЫЙ ФИНАНСОВЫЙ КЛУБ» 11.5.2010 | 2618/99 | 191015, г. Санкт-Петербург ул. Шпалерная, д. 60,, лит.А пом. 67-Н | Большаков Александр Александрович 3335350 | 3335350 |
| 17. Представительство Внешэкономбанка (Москва) в г. Санкт-Петербурге 7.8.2000 | 964/99 | 191186, г. Санкт-Петербург Невский пр., 25 Центральный | Григорьев Юрий Владимирович 3467727 | 3467780 |
| 18. Представительство Закрытого Акционерного Общества «БАНК КРЕДИТ СВИСС (МОСКВА)» в г. Санкт-Петербурге 16.4.2012 | 2494/99 | 191011, г. Санкт-Петербург Невский пр., д. 38/4, лит.А | Голубков Андрей Михайлович 346-77-03; | 6110504 |
| 19. Представительство Закрытого акционерного общества «Банк оф Токио-Мицубиси ЮФДжей (Евразия)» в г. Санкт-Петербург 24.4.2008 | 3465/99 | 191186, г. Санкт-Петербург Невский пр.,, д. 10, л.А, п.3-Н | Инанага Юки 495-47-67, 495-47-66 | 4954757 |
| 20. Представительство Закрытого акционерного общества «КРЕДИТ ЕВРОПА БАНК» (Москва) в г. Санкт-Петербург 2.8.2004 | 3311/99 | 191124, г. Санкт-Петербург Синопская наб., д. 52, лит.А Выборгский | Руководитель Илери Фатих Волкан 703-18-78 | 7031878 |
| 21. Представительство Коммерческого банка «БНП Париба Восток» Общество с ограниченной ответсвенностью в г. Санкт-Петербург (Санкт-Петербургское Представительство КБ «БНП Париба Восток» ООО) 15.2.2012 | 2168/99 | 191317, г. Санкт-Петербург пл. Александра Невского, д. 2, л.Е, п.40-Н | Касько Алия Равильевна | |
| 22. Представительство открытого акционерного общества « Заубер Банк» в городе Санкт-Петербург 7.2.2012 | 1614/99 | 196652, г. Санкт-Петербург г. Колпино, ул. Загородная, д. 11, лит.А Колпинский | Абакумов Александр Владимирович 8-921-953-40-45 | |
| 23. Представительство Открытого акционерного общества «БКС – Инвестиционный Банк» в городе Санкт-Петербург 16.5.2008 | 101/99 | 191186, г. Санкт-Петербург ул. Малая Конюшенная, д. 14 | Демидов Никита Александрович 380-00-06 | 3800006 |
| 24. Представительство Экспортно-импортного банка Китая в Санкт-Петербурге (Представительство Эксимбанка Китая в Санкт-Петербурге) 2.5.2007 | 730/99 | 191014, г. Санкт-Петербург Саперный пер., 19, лит.А | Синь Бинь 5793977, 5793981, 5793343 | 5794830 |
| 25. Санкт-Петербургское Представительство Банка «Национальная Факторинговая Компания» (Закрытое акционерное общество), (Москва) 21.2.2005 | 3437/99 | 195112, г. Санкт-Петербург Малоохтинский пр., 61 Центральный | Васильев Сергей Геннадьевич 6444071 | 6444071 |

## Иногородние банки — члены Ассоциации Банков Северо-Запада

| Название | Дата регистр. | Адрес, телефон | Руководитель |
|---|---|---|---|
| Петрозаводский Муниципально-коммерческий Банк в форме Открытого акционерного общества «Онего» (Петрозаводск) | 08.09.93 | 185007, г. Петрозаводск, пр. К. Маркса, 1. Тел.: (88142) 781560, 782122, 767211 | Савинский Сергей Евгеньевич |

## Организации — члены Ассоциации Банков Северо-Запада

| Название | Адрес, телефон | Руководитель |
|---|---|---|
| ЗАО «Банкирский дом «Санкт-Петербург» | 191011, г. Санкт-Петербург, Невский пр., 38. Тел.: 3298394. | Председатель Совета директоров Трактовенко Давид Исаакович |
| ЗАО «Балтийский аудит» | 196084, г. Санкт-Петербург, Московский пр., 12730. Тел.: 3656449/ | Генеральный директор Шульгина Татьяна Сергеевна |
| Санкт-Петербургское Управление Инкассации, ф-л Российского объединения инкассации (Росинкас)08.10.92 г. | 191038, г. Санкт-Петербург, наб. реки Фонтанки, д. 74. Тел.: 3223878. | Лукашов Леонид Петрович |
| ЗАО «Санкт-Петербургская ВАЛЮТНАЯ БИРЖА» | 191011, г. Санкт-Петербург, ул. Садовая, 12/23. Тел.: 3243802. | Управляющий Филаретов Александр Юрьевич |
| ООО «Исследования, консалтинг, аудит, разработка» | 199155, г. Санкт-Петербург, В. О., Морская наб.,д. 33, офис 1. Тел.: 352-6684, 352-3553, 3526859. | Директор Щеглова Наталия Николаевна |
| Межрегиональная Банковская Ассоциация | 197136, г. Санкт-Петербург, Малый пр. П. С., д. 77/79. Тел.: 2370760. | Председатель Совета Лыков Евгений Николаевич |
| ОАО «Санкт-Петербургский центр доступного жилья» | 190000, г. Санкт-Петербург, Вознесенский пр, д.5 Тел. 331-5737. | Генеральный директор Назаров Владислав Борисович |
| Фонд содействия кредитованию малого бизнеса | 191014, Санкт-Петербург, ул.Маяковского, д.46-А, Тел. 2735425 | Исполнительный директор Питкянен Александра Федоровна |

## Уточнение ранее опубликованной информации

В публикуемой отчетности **Креди Агриколь КИБ ЗАО** по форме 0409808 «Отчет об уровне достаточности капитала, величине резервов на покрытие сомнительных ссуд и иных активов» по состоянию на 1 октября 2012 года в Приложении № 1 к «Бюллетеню Ассоциации Банков Северо-Запада» № 79 на странице 47 следует читать:

| № п/п | Наименование показателя | Данные на начало отчетного периода | Прирост (+) / снижение (-) за отчетный период | Данные на отчетную дату |
|---|---|---|---|---|
| 1 | 2 | 3 | 4 | 5 |
| 4 | Фактически сформированные резервы на возможные потери (тыс. руб.), всего, в том числе: | 9 189 | 2 488 | 11 677 |
| 4.2 | по иным активам, по которым существует риск понесения потерь, и прочим потерям | 1 404 | 4 481 | 5 885 |

В разделе «Справочно» в пункте 2.5 «иных причин» значение равно 15 тыс. руб.

В публикуемой отчетности **Открытого акционерного общества «Международный банк Санкт-Петербурга» (ОАО «МБСП»)** на 01.10.2012 г. опубликованной в приложении 1к «Бюллетеню Ассоциации Банков Северо-Запада» № 79 на странице 50 в форме № 0409808 «Отчет об уровне достаточности капитала, величине резервов на покрытие сомнительных ссуд и иных активов (публикуемая форма) на 01.10.2011г нижеуказанные строки читать в следующем виде:

| № строки | Наименование показателя | Данные на начало отчетного периода | Прирост (+) / снижение (-) за отчетный период | Данные на отчетную дату |
|---|---|---|---|---|
| 1.5.1 | прошлых лет | 1 098 150 | 479 879 | 1 578 029 |

Раздел «Справочно»

2. Восстановление (уменьшение) резерва на возможные потери по ссудам, ссудной и приравненной к ней задолженности в отчетном периоде (тыс. руб.), всего 1703 563

В публикуемой отчетности **ООО КБ «НЕВАСТРОЙИНВЕСТ»** по состоянию на 01.10.2012, опубликованной в Приложении № 1 к «Бюллетеню Ассоциации Банков Северо-Запада» № 79 на стр. 53 в форме 0409808 «Отчет об уровне достаточности капитала, величине резервов на покрытие сомнительных ссуд и иных активов» строки 4 и 4.2 следует читать:

| | | | | |
|---|---|---|---|---|
| 4 | Фактически сформированные резервы на возможные потери (тыс. руб.), всего, в том числе: | 494 | 2106 | 2600 |
| 4.2 | по иным активам, по которым существует риск понесения потерь, и прочим потерям | 9 | 46 | 55 |

В публикуемой отчетности **ОАО «ПСКБ»** на 01 октября 2012 года, опубликованной в Приложении N 1 к «Бюллетеню Ассоциации Банков Северо-Запада» № 79 за 2012 г.

На стр.66 в форме 0409806 «Бухгалтерский баланс», следует читать:

| № п/п | Наименование статьи | Данные на отчетную дату |
|---|---|---|
| 1 | 2 | 3 |
| 16 | Прочие обязательства | 244195 |
| 17 | Резервы на возможные потери по условным обязательствам кредитного характера, прочим возможным потерям и операциям с резидентами офшорных зон | 69683 |

Закрытое акционерное общество **«Банк содействия малому бизнесу»** сообщает, что в публикуемой отчетности за 3 квартал 2012 года опубликованной в Приложении № 1 к «Бюллетеню Ассоциации Банков Северо-Запада» № 79, в форме 0409808 «Отчет об уровне достаточности капитала, величине резервов на покрытие сомнительных ссуд и иных активов» (публикуемая форма) по состоянию на 01 октября 2012 года, в разделе «Справочно» по строкам 1., 1.1., 2., 2.2. следует читать:

1. Формирование (доначисление) резерва на возможные потери по ссудам, ссудной и приравненной к ней задолженности в отчетном периоде (тыс. руб.), всего 2108, в том числе вследствие:

1.1. выдачи ссуд 1306;

2. Восстановление (уменьшение) резерва на возможные потери по ссудам, ссудной и приравненной к ней задолженности в отчетном периоде (тыс. руб.), всего 2036, в том числе вследствие:

2.2. погашения ссуд 2036;

# БЮЛЛЕТЕНЬ АССОЦИАЦИИ БАНКОВ СЕВЕРО-ЗАПАДА

## №79

Третий квартал 2012 года

Издание зарегистрировано Министерством РФ по делам печати и СМИ.
Свидетельство о регистрации ПИ №77-13061 от 10.07.2002 г.

Главный редактор В.В. Титов
Редактор Е.Э.Алиханова
Технический редактор В.Л. Фейгин

Издатель:
«Ассоциация Банков Северо-Запада»
194044, Санкт-Петербург, Пироговская наб., д. 5/2
Тел. (812) 318 3801, факс (812) 318 3800
www.nwab.ru

Издательская лицензия ИД №02355 от 14.07.2000 г.

Макет и верстка ИП В.Л. Фейгин
Фото на обложке В.Л. Фейгин

Подписано к печати 27.11.2012 г.
Дата опубликования 5.12.2012 г.

Формат 60x90/8. Бумага офсетная.
Гарнитура Helios. Печать цифровая.
Усл. печ. л. 39. Уч.-изд. л. 20,00. Тираж 800. Заказ № 0084 Ф

Отпечатано в типографии «Цветпринт»
191119, г. Санкт-Петербург, ул. Роменская, д.10